



Institute of Demography and Sociology

# DEMOGRAPHIC YEARBOOK OF GEORGIA

# 2006

---

**Giorgi Tsuladze**  
**Nika Maglaperidze**  
**Alexander Vadachkoria**

Tbilisi  
Georgia  
2007

Publication was prepared by initiative and support of United Nations Population Fund (UNFPA) office in Georgia

The Yearbook contains the data on Georgian population, its composition by age and sex and fertility, mortality, marriage, divorces, external migration and other demographic indicators.

The views expressed herein are not necessarily shared by UNFPA.

EDITOR

Avtandil Sulaberidze

The text was prepared on the personal computer by M. Khachaturova

© UNFPA

**ISBN** 978-99940-65-60-8



INSTITUT DE LA DÉMOGRAPHIE ET DE  
SOCIOLOGIE

# ANNUAIRE DÉMOGRAPHIQUE DE LA GÉORGIE

# 2006

---

**Giorgi Tsuladzé**  
**Nika Maglaperidzé**  
**Alexander Vadachkoria**

Tbilissi  
Géorgie  
2007

L'Annuaire a été préparé et publié à l'initiative du Bureau de la Fondation de Population de l'ONU en Géorgie.

L'annuaire contient les informations sur l'effectif et la structure par âge et sexe de la population géorgienne, ainsi que sur la fécondité, la mortalité, le mariage, le divorce, la migration etc.

La Fondation de Population de l'ONU n'est pas responsable sur les injustices possibles dans l'Annuaire.

Rédacteur

Avtandil Sulaberidzé

Le texte préparé sur l'ordinateur personnel par M. Khachaturova

© UNFPA

**ISBN** 978-99940-65-60-8



United Nations Population Fund  
გაერთიანებული ერების მოსახლეობის ფონდი

დემოგრაფიისა და სოციოლოგიის ინსტიტუტი

საქართველოს დემოგრაფიული წელიწადეული

**2006**

---

გიორგი წულაძე  
ნიკა მაღლაფერიძე  
ალექსანდრე ვადაჭკორია

თბილისი  
საქართველო  
2007

წელიწადეული მომზადდა და გამოიცა გაეროს მოსახლეობის ფონდის (UNFPA) საქართველოს ოფისის ინიციატივით

წელიწადეული შეიცავს მონაცემებს საქართველოს მოსახლეობის რაოდენობისა და ასაკობრივ-სქესობრივი შემადგენლობის შესახებ. მოყვანილია მონაცემები შობადობის, მოკვდაობის, ქორწინების, გარე მიგრაციისა და სხვათა შესახებ.

ნებისმიერი მონაცემის გამოყენებისას აუცილებელია წელიწადეულის მითითება

გაეროს მოსახლეობის ფონდი პასუხს არ აგებს შესაძლო უზუსტობებზე

რედაქტორი

ავთანდილ სულაბერიძე

ტექსტი პერსონალურ კომპიუტერზე მოამზადა მ. ხაჩატუროვამ

© UNFPA

ISBN 978-99940-65-60-8



Tables    Tableaux    ცხრილები	Page პეკრდი
Table 12. Live births by order A . . . . .	45
Tableau 12. Naissances vivantes selon le rang A ცხრილი 12. ცოცხლად დაბადებულები დაბადების რიგითობის მიხედვით A	
Table 13. Live births by sex A . . . . .	46
Tableau 13. Naissances vivantes selon le sexe A ცხრილი 13. ცოცხლად დაბადებულები სქესის მიხედვით A	
Table 14. Live births by months of accuracy A . . . . .	47
Tableau 14. Naissances vivantes par mois A ცხრილი 14. ცოცხლად დაბადებულები თვეების მიხედვით A	
Table 15. Deliveries by number of fetuses C . . . . .	48
Tableau 15. Accouchements selon la gémellité C ცხრილი 15 ერთნაყოფიანი და მრავალნაყოფიანი მშობიარობები C	
Table 16. Live births and stillbirths C . . . . .	49
Tableau 16. Naissances vivantes et morts-nés C ცხრილი 16. ცოცხლად და მკვდრად დაბადებულები C	
Table 17. Extra-marital births A . . . . .	50
Tableau 17. Naissances hors mariage A ცხრილი 17. რეგისტრირებული ქორწინების გარეშე შობადობა A	
Table 18. Extra-marital births by age of mother A . . . . .	51
Tableau 18. Naissances hors mariage selon l'âge de la mère A ცხრილი 18. რეგისტრირებული ქორწინების გარეშე შობადობა დედის ასაკის მიხედვით A	
<b>NUPTIALITY            NUPTIALITÉ            ქორწინება</b>	
Table 19. Marriages by age of groom and age of bride: total A . . . . .	54
Tableau 19. Mariages selon l'âge de l'époux et l'âge de l'épouse: total A ცხრილი 19. დაქორწინებულები ასაკისა და სქესის მიხედვით: ყველა ქორწინება A	
Table 20. Marriages by age of groom and age of bride: first marriage A . . . . .	55
Tableau 20. Mariages selon l'âge de l'époux et l'âge de l'épouse: le premier mariage A ცხრილი 20. დაქორწინებულები ასაკისა და სქესის მიხედვით: პირველი ქორწინება A	
Table 21. Marriages by age of groom and age of bride: second and next marriages A . . . . .	56
Tableau 21. Mariages selon l'âge de l'époux et l'âge de l'épouse: le nouveau mariage A ცხრილი 21. დაქორწინებულები ასაკისა და სქესის მიხედვით: ხელახალი ქორწინება A	
Table 22. Age-specific marriage rates: total B . . . . .	57
Tableau 22. Taux de nuptialité par âge: total B ცხრილი 22. რეგისტრირებული ქორწინების ასაკობრივი კოეფიციენტები: ყველა ქორწინება B	
Table 23. Age-specific marriage rates: first marriage B . . . . .	58
Tableau 23. Taux de nuptialité par âge: le premier mariage B ცხრილი 23. რეგისტრირებული ქორწინების ასაკობრივი კოეფიციენტები: პირველი ქორწინება B	
Table 24. Age-specific marriage rates: second and next marriages B . . . . .	59
Tableau 24. Taux de nuptialité par âge: le nouveau mariage B ცხრილი 24. რეგისტრირებული ქორწინების ასაკობრივი კოეფიციენტები: ხელახალი ქორწინება B	
Table 25. Distribution of marriages by age and sex (%): total A . . . . .	60
Tableau 25. Distribution des mariages selon l'âge et le sexe des époux (%): total A ცხრილი 25. რეგისტრირებულ დაქორწინებულთა განაწილება ასაკისა და სქესის მიხედვით (%): ყველა ქორწინება A	



Tables	Tableaux	ცხრილები	Page
Table 26. Distribution of marriages by age and sex (%): first marriage A	.....		61
Tableau 26. Distribution des mariages selon l'âge et le sexe des époux (%): le premier mariage A			
ცხრილი 26. რეგისტრირებულ დაქორწინებულთა განაწილება ასაკისა და სქესის მიხედვით (%): პირველი ქორწინება A			
Table 27. Distribution of marriages by age and sex (%): second and next marriages A	.....		62
Tableau 27. Distribution des mariages selon l'âge et le sexe des époux (%): le nouveau mariage A			
ცხრილი 27. რეგისტრირებულ დაქორწინებულთა განაწილება ასაკისა და სქესის მიხედვით (%): ხელახალი ქორწინება A			
Table 28. Marriages according to the prior marital status of the spouses A	.....		63
Tableau 28. Mariages selon l'état matrimonial antérieur des époux A			
ცხრილი 28. დაქორწინებულები ქორწინებითი მდგომარეობის მიხედვით A			
Table 29. Marriages by months of registration A	.....		65
Tableau 29. Mariages par mois A			
ცხრილი 29. რეგისტრირებული ქორწინებები თვეების მიხედვით A			
<b>DIVORCES                      DIVORTIALITÉ                      განქორწინება</b>			
Table 30. Divorces by age and sex A	.....		66
Tableau 30. Divorces selon l'âge et le sexe des époux A			
ცხრილი 30. განქორწინებულები ასაკისა და სქესის მიხედვით A			
Table 31. Age-specific divorce rates (‰) B	.....		67
Tableau 31. Taux de divorce selon l'âge (‰) B			
ცხრილი 31. განქორწინების ასაკობრივი კოეფიციენტები (‰) B			
Table 32. Distribution of divorces by age and sex (%): A	.....		68
Tableau 32. Distribution des divorces selon l'âge et le sexe des époux (%):A			
ცხრილი 32. განქორწინებულთა განაწილება ასაკისა და სქესის მიხედვით (%): A			
Table 33. Divorces by duration of marriage A	.....		69
Tableau 33. Divorces selon la durée du mariage A			
ცხრილი 33. განქორწინებები ქორწინების ხანგრძლივობის მიხედვით A			
Table 34. Divorces by month of registration A	.....		70
Tableau 34. Divorces par les mois A			
ცხრილი 34. განქორწინებები თვეების მიხედვით A			
<b>ABORTIONS                      AVORTEMENTS                      აბორტები</b>			
Table 35. Legally induced abortions	.....		71
Tableau 35. Avortements provoqués légalement			
ცხრილი 35. ლეგალური აბორტები			
Table 36. Legally induced abortions by age of woman	.....		72
Tableau 36. Avortements provoqués légalement selon l'âge de la femme			
ცხრილი 36. ლეგალური აბორტები ქალის ასაკის მიხედვით			
<b>MORTALITY                      MORTALITE                      მოკვდაობა</b>			
Table 37. Deaths by age and sex A	.....		73
Tableau 37. Décès selon l'âge et sexe A			
ცხრილი 37. გარდაცვლილები ასაკისა და სქესის მიხედვით A			
Table 38. Deaths by age and sex B	.....		77
Tableau 38. Décès selon l'âge et sexe B			
ცხრილი 38. გარდაცვლილები ასაკისა და სქესის მიხედვით B			
Table 39. Mortality rates by age and sex A	.....		81
Tableau 39. Taux de mortalité selon l'âge et le sexe A			
ცხრილი 39. მოკვდაობის კოეფიციენტები ასაკისა და სქესის მიხედვით A			

Table 40. Mortality rates by age and sex B	85
Tableau 40. Taux de mortalité selon l'âge et le sexe B	
ცხრილი 40. მოკვდაობის კოეფიციენტები ასაკისა და სქესის მიხედვით B	
Table 41. Deaths by months A	89
Tableau 41. Décès par mois A	
ცხრილი 41. გარდაცვლილები თვეების მიხედვით A	
<b>PERINATAL, INFANT AND MATERNAL MORTALITY</b>	
<b>MORTALITÉ PÉRINATALE, MORTALITÉ INFANTILE ET MORTALITÉ LIÉE A LA MATERNITÉ</b>	
<b>პერინატალური და ჩვილთა მოკვდაობა</b>	
Table 42. Perinatal deaths and perinatal mortality rates (%) C	90
Tableau 42. Décès périnatales et taux de mortalité périnatale (%) C	
ცხრილი 42. პერინატალური მოკვდაობა და პერინატალური მოკვდაობის კოეფიციენტები (%) C	
Table 43. Infant deaths and infant mortality rates	91
Tableau 43. Décès d'enfants de moins d'un an et taux de mortalité infantile	
ცხრილი 43. 1 წლამდე ასაკში გარდაცვლილი ბავშვები და ჩვილთა მოკვდაობის კოეფიციენტები	
Table 44. Infant deaths by age and sex A	92
Tableau 44. Décès d'enfants de moins d'un an selon l'âge et le sexe A	
ცხრილი 44. ერთ წლამდე გარდაცვლილი ბავშვები ასაკისა და სქესის მიხედვით A	
Table 45. Infant mortality rates by age and sex A	94
Tableau 45. Taux de mortalité infantile selon l'âge et le sexe A	
ცხრილი 45. ჩვილთა მოკვდაობის კოეფიციენტები ასაკისა და სქესის მიხედვით A	
Table 46. Infant deaths by month of accuracy A	95
Tableau 46. Décès d'enfants de moins d'un an selon le mois de décès A	
ცხრილი 46. ერთ წლამდე ასაკში გარდაცვლილები თვეების მიხედვით A	
Table 47. Maternal deaths and maternal mortality rate	96
Tableau 47. Mortalité liée a la maternité nombres de décès et taux	
ცხრილი 47. დედათა მოკვდაობა - რაოდენობა და კოეფიციენტი	
<b>CAUSE OF DEATH CAUSE DE DECES სიკვდილის მიზეზები</b>	
Table 48. Deaths by cause of death	98
Tableau 48. Décès selon la cause, nombres	
ცხრილი 48. გარდაცვლილები სიკვდილის მიზეზების მიხედვით	
Table 49. Mortality rates by cause of death	99
Tableau 49. Décès selon la cause, taux	
ცხრილი 49. მოკვდაობის კოეფიციენტები სიკვდილის მიზეზების მიხედვით	
Table 50. Deaths by cause of death and sex	100
Tableau 50. Décès selon la cause et le sexe	
ცხრილი 50. გარდაცვლილები სქესისა და სიკვდილის მიზეზების მიხედვით	
Table 51. Mortality rates by cause of death and sex	102
Tableau 51. Taux de mortalité selon le sexe et la cause de décès	
ცხრილი 51. მოკვდაობის კოეფიციენტები სქესისა და სიკვდილის მიზეზების მიხედვით	
Table 52. Deaths by cause of death, age and sex (number)	104
Tableau 52. Décès selon la cause, l'âge et le sexe (nombre)	
ცხრილი 52. გარდაცვლილები ასაკის, სქესისა და სიკვდილის მიზეზების მიხედვით (რაოდენობა)	

Table 53. Mortality rates by cause of death, age and sex .....	132
Tableau 53. Taux de mortalité selon la cause, l'âge et le sexe	
ცხრილი 53. მოკვდაობის კოეფიციენტები ასაკის, სქესისა და სიკვდილის მიზეზების მიხედვით	

**LIFE EXPECTANCY                      ESPERANCE DE VIE**  
**მოსალოდნელი სიცოცხლის ხანგრძლივობა**

Table 54. Life expectancy at certain ages .....	160
Tableau 54. Espérance de vie à certains âges	
ცხრილი 54. მოსალოდნელი სიცოცხლის ხანგრძლივობა გარკვეული ასაკისათვის	

Life table	Table de mortalité	მოკვდაობის ცხრილები	
Table 55.	Tableau 55.	ცხრილი 55. (1960 A)	162
Table 56.	Tableau 56.	ცხრილი 56. (1970 A)	163
Table 57.	Tableau 57.	ცხრილი 57. (1979 A)	164
Table 58.	Tableau 58.	ცხრილი 58. (1989 A)	165
Table 59.	Tableau 59.	ცხრილი 59. (1990 A)	166
Table 60.	Tableau 60.	ცხრილი 60. (1991 A)	167
Table 61.	Tableau 61.	ცხრილი 61. (1992 A)	168
Table 62.	Tableau 62.	ცხრილი 62. (1993 A)	169
Table 63.	Tableau 63.	ცხრილი 63. (1994 A)	170
Table 64.	Tableau 64.	ცხრილი 64. (1995 A)	171
Table 65.	Tableau 65.	ცხრილი 65. (1996 A)	172
Table 66.	Tableau 66.	ცხრილი 66. (1997 A)	173
Table 67.	Tableau 67.	ცხრილი 67. (1998 A)	174
Table 68.	Tableau 68.	ცხრილი 68. (1999 A)	175
Table 69.	Tableau 69.	ცხრილი 69. (2000 A)	176
Table 70.	Tableau 70.	ცხრილი 70. (2001 A)	177
Table 71.	Tableau 71.	ცხრილი 71. (2002 A)	178
Table 72.	Tableau 72.	ცხრილი 72. (2003 A)	179
Table 73.	Tableau 73.	ცხრილი 73. (2004 A)	180
Table 74.	Tableau 74.	ცხრილი 74. (2005 A)	181
Table 75.	Tableau 75.	ცხრილი 75. (2006 A)	182
Table 76.	Tableau 76.	ცხრილი 76. (1960 B)	184
Table 77.	Tableau 77.	ცხრილი 77. (1970 B)	185
Table 78.	Tableau 78.	ცხრილი 78. (1979 B)	186
Table 79.	Tableau 79.	ცხრილი 79. (1989 B)	187
Table 80.	Tableau 80.	ცხრილი 80. (1990 B)	188
Table 81.	Tableau 81.	ცხრილი 81. (1991 B)	189
Table 82.	Tableau 82.	ცხრილი 82. (1992 B)	190
Table 83.	Tableau 83.	ცხრილი 83. (1993 B)	191
Table 84.	Tableau 84.	ცხრილი 84. (1994 B)	192
Table 85.	Tableau 85.	ცხრილი 85. (1995 B)	193
Table 86.	Tableau 86.	ცხრილი 86. (1996 B)	194
Table 87.	Tableau 87.	ცხრილი 87. (1997 B)	195
Table 88.	Tableau 88.	ცხრილი 88. (1998 B)	196
Table 89.	Tableau 89.	ცხრილი 89. (1999 B)	197
Table 90.	Tableau 90.	ცხრილი 90. (2000 B)	198
Table 91.	Tableau 91.	ცხრილი 91. (2001 B)	199
Table 92.	Tableau 92.	ცხრილი 92. (2002 B)	200
Table 93.	Tableau 93.	ცხრილი 93. (2003 B)	201
Table 94.	Tableau 94.	ცხრილი 94. (2004 B)	202
Table 95.	Tableau 95.	ცხრილი 95. (2005 B)	203
Table 96.	Tableau 96.	ცხრილი 96. (2006 B)	204

Tables    Tableaux    ცხრილები	Page გვერდი
<b>INTERNATIONAL MIGRATION</b>	<b>MIGRATION INTERNATIONALE</b>
<b>გარე მიგრაცია</b>	
Table 97. External migration .....	205
Tableau 97. Migration externe	
ცხრილი 97. გარე მიგრაცია	
<b>ETHNODEMOGRAPHIC TABLES</b>	<b>TABLEAUX ETHNODEMOGRAPHIQUE</b>
<b>ეთნოდემოგრაფიული მონაცემები</b>	
Table 98. Population by ethnic self-identification (number) .....	206
Tableau 98. Population de la Géorgie selon la nationalité (nombre)	
ცხრილი 98. მოსახლეობის ეროვნული შემადგენლობა (რაოდენობა)	
Table 99. Population by ethnic self-identification (%) .....	207
Tableau 99. Population de la Géorgie selon la nationalité (%)	
ცხრილი 99. მოსახლეობის ეროვნული შემადგენლობა (%)	
Table 100. Summary vital statistics by ethnic groups: 2005 .....	208
Tableau 100. Aperçu des statistiques de l'état civil selon la nationalité: 2005	
ცხრილი 100. ბუნებრივი მოძრაობის ზოგადი მაჩვენებლები ეროვნებების მიხედვით: 2005	
<b>INTERNATIONAL COMPARISONS</b> .....	210
<b>COMPARAISONS INTERNATIONALES</b>	
<b>საერთაშორისო შედარება</b>	

## FORWARD

*Demographic Yearbook 2006 of Georgia* reflects demographic processes taking place in Georgia.

*Compared to the previous editions it contains wide spectrum of data. Namely, it gives overview of demographic indicators, which are vital for monitoring the progress in achieving of goals set by Cairo Conference (1994) and Millennium Declaration (UN General Assembly Special Session, 2000) in Georgia.*

*In addition, Demographic Yearbook 2005 of Georgia* contains the most recent data, which was available at the time of its publication. Some of the data and evaluations given in the previous yearbook have been updated based on the recent census results.

*The following sources have been used:*

A - Data by the Ministry for Economic Development of Georgia Department for Statistics  
From 1990 the indicators are computed on the basis of de jure population

Fertility in 1996-2002, mortality in 1990-2002 and external migration since 1990 are estimated.

B - Evaluations and projections by the authors (G. Tsuladze, N. Maglaperidze)

All the indicators are computed on the basis of de facto population

Fertility since 1996, mortality since 1960 and external migration since 1990 are estimated.

C - Data by the Ministry of Labour, Health and Social Affairs of Georgia

Pay attention! In 2007 the Department for Statistics made repeated estimations of the data of 2003-2005 years. Therefore, the application of Variant A of the demographic data of these years is desirable only from this yearbook.

While compiling the publication, indicators and requirements of the similar international publications have been considered.

We would like to acknowledge the contribution of all those involved in elaborating and publishing the Yearbook, in particular, the staff of the Ministry for Economic Development of Georgia Department for Statistics.

Special thanks to the UNFPA Georgia Office for assistance and active collaboration.

### Explanation of symbols

Data not available . . . . .	...
Magnitude zero . . . . .	—
Magnitude not zero, but less than of unit employed . . . . .	0 and/or 0.0

## INTRODUCTION

"Annuaire démographique de la Géorgie. 2006" reflète les événements ayant lieu en Géorgie.

En comparaison avec l'édition précédente cet Annuaire représente beaucoup plus large spectre de données, par exemple les indices démographiques très importantes pour l'enquête des résultats, obtenus sur la base des objectifs élaborés à la Conférence de Caire (1994) et Déclaration de Millénaire (une session spéciale de l'ONU, 2000):

Il donne un supplément d'information récente disponible au moment de l'édition de l'Annuaire: Plusieurs données et appréciations publiées dans l'Annuaire précédent sont corrigées sur la base de nouvelles données. Dans ledit Annuaire elles sont représentées de la manière plus juste.

Les informations représentées dans le présent Annuaire se basent sur les sources suivantes:

A - Les données le ministère de développement économique de Géorgie  
le Département de la Statistique;  
Depuis 1990 des indices sont calculées selon la population de droit  
La natalité en 1996-2002, la mortalité en 1990-2002, la migration depuis 1990 sont estimées

B - Appréciations et calculs des auteurs ( G. Tsuladzé, N. Maglapheridzé);  
Toutes les indices sont calculées selon la population de fait  
La natalité depuis 1996, la mortalité depuis 1960 et la migration extérieure depuis  
1990 sont estimées

C - Ministère du Travail, de la Santé et de la Sécurité Sociale de Géorgie.

Faites attention! En 2007 le Département de Statistique à compté de nouveau des indices des 2003-2005. Alors l'emploi de la variante A des données démographiques des années ci-dessus n'est possible que dans cette annuel.

En élaborant le présent Annuaire les exigences des publications internationales analogues et les indices y représentés sont pris en considération.

Nous remercions toutes les personnes qui ont contribués au travail et à la publication de l'Annuaire, surtout les collaborateurs de l'Unité de la statistique sociale et démographique.

Nous remercions surtout le Service géorgien du fondement de la population de l'ONU pour la collaboration et concours.

### Explication des signes

Données non disponibles ..... ..  
Néant ..... ..  
Nombre inférieur à la moitié de l'unité employée ..... 0 et/ou 0.0

## წინასიტყვაობა

"საქართველოს დემოგრაფიული წელიწადეული 2006" ასახავს საქართველოში მიმდინარე დემოგრაფიულ პროცესებს.

წინა გამოცემებთან შედარებით, იგი მონაცემთა უფრო ფართო სპექტრს მოიცავს. კერძოდ, მასში გაშუქებულია ის დემოგრაფიული მაჩვენებლები, რომლებიც მნიშვნელოვანია ქაიროს კონფერენციისა (1994) და ათასწლეულის დეკლარაციის (გაეროს გენერალური ასამბლეის სპეციალური სესია, 2000) მიერ დასახული მიზნების მისაღწევად არსებული შედეგების მონიტორინგისათვის.

დამატებით მოყვანილია ის უახლესი მონაცემები, რომლებიც წელიწადეულის გამოქვეყნებისას იყო ხელმისაწვდომი. ზოგიერთი მონაცემი და შეფასება, რომელიც წინა წელიწადეულში იყო მოყვანილი, კორექტირებულ იქნა აღწერის მონაცემებისა და უახლესი გაანგარიშებების საფუძველზე.

წელიწადეულში გამოყენებულია ინფორმაციის რამდენიმე წყარო:

**A - საქართველოს ეკონომიკური განვითარების სამინისტრო**  
სტატისტიკის დეპარტამენტის მონაცემები;  
1990 წლიდან მაჩვენებლები გაანგარიშებულია მუდმივი მოსახლეობის საფუძველზე.  
შობადობა 1996-2002 წლებში, მოკვდაობა 1990-2002 წლებში და გარე მიგრაცია 1990 წლიდან შეფასებულია.

**B - ავტორების (გ. წულაძე, ნ.მაღლაფერიძე) შეფასება და გაანგარიშებები;**  
ყველა მაჩვენებელი გაანგარიშებულია ფაქტობრივი მოსახლეობის საფუძველზე.  
შობადობა 1996 წლიდან, მოკვდაობა 1960 წლიდან და გარე მიგრაცია 1990 წლიდან შეფასებულია.

**C - საქართველოს შრომის, ჯანმრთელობისა და სოციალური დაცვის სამინისტროს**  
მონაცემები.

მიაქციეთ ყურადღება! 2007 წელს სტატისტიკის დეპარტამენტმა გადაიანგარიშა 2003-2005 წლების მაჩვენებლები. ამდენად, აღნიშნული წლების დემოგრაფიული მაჩვენებლების A ვარიანტის გამოყენება მიზანშეწონილია მხოლოდ მოცემული წელიწადეულიდან.

წელიწადეულის შედგენისას შექმნისამებრ გათვალისწინებულია მსგავსი საერთაშორისო გამოცემების მოთხოვნები და მათში ასახული მაჩვენებლები.

მადლობას გუხდით ყველას, ვინც დაგვეხმარა წელიწადეულზე მუშაობისას და მის გამოქვეყნებაში; განსაკუთრებით - საქართველოს ეკონომიკური განვითარების სამინისტროს სტატისტიკის დეპარტამენტის სოციალური და დემოგრაფიული სტატისტიკის სამმართველოს თანამშრომლებს.

განსაკუთრებული მადლობა გაეროს მოსახლეობის ფონდის საქართველოს ოფისს დახმარებისა და აქტიური თანამშრომლობისათვის.

## სიმბოლოების აღნიშვნა

მონაცემები არ არის . . . . . ---  
შემთხვევა არ არის . . . . . —  
სიდიდის მნიშვნელობა მცირეა . . . . . 0 ან/და 0.0

Table 1. Population: 1897-1989

Tableau 1. Population: 1897-1989

ცხრილი 1. მოსახლეობა: 1897-1989

Year Année წელი	Total მთლიანად (in thousands) (en milliers) (ათასი)		Among them		მათ შორის	
			Urban Urbaine ქალაქად	Rural Rurale სოფლად	Urban Urbaine ქალაქად	Rural Rurale სოფლად
			In thousands - en milliers - ათასი		%	
	A	B	A		A	
1897*	2109	...	322	1787	15.3	84.7
1913	2601	...	666	1935	25.6	74.4
1917	2338	...	423	1915	18.1	81.9
1920	2408	...	481	1927	20.0	80.0
1921	2411	...	475	1936	19.7	80.3
1922	2418	...	489	1929	20.2	79.8
1923	2436	...	502	1934	20.6	79.4
1926	2666	...	594	2072	22.3	77.7
1937	3297	...	890	2407	27.0	73.0
1939	3540	...	1066	2474	30.1	69.9
1940	3612	...	1106	2506	30.6	69.4
1941	3690	...	1128	2562	30.6	69.4
1950	3494	...	1241	2253	35.5	64.5
1951	3560	...	1291	2269	36.3	63.7
1952	3622	...	1346	2276	37.2	62.8
1953	3658	...	1394	2264	38.1	61.9
1954	3741	...	1447	2294	38.7	61.3
1955	3803	...	1510	2293	39.7	60.3
1956	3876	...	1549	2327	40.0	60.0
1957	3924	...	1595	2329	40.6	59.4
1958	3975	...	1663	2312	41.8	58.2
1959	4044	...	1713	2331	42.4	57.6
1960	4129	4117	1744	2385	42.2	57.8
1961	4190	4166	1803	2387	43.0	57.0
1962	4258	4223	1884	2374	44.2	55.8
1963	4325	4278	1927	2398	44.6	55.4
1964	4389	4332	1969	2420	44.9	55.1
1965	4450	4384	2026	2424	45.5	54.5
1966	4505	4430	2073	2432	46.0	54.0
1967	4556	4473	2122	2434	46.6	53.4
1968	4598	4507	2157	2441	46.9	53.1
1969	4640	4541	2202	2438	47.5	52.5
1970	4686	4579	2240	2446	47.8	52.2
1971	4729	4615	2276	2453	48.1	51.9
1972	4778	4657	2317	2461	48.5	51.5
1973	4818	4691	2349	2469	48.8	51.2
1974	4856	4723	2388	2468	49.2	50.8
1975	4896	4758	2434	2462	49.7	50.3
1976	4920	4777	2491	2429	50.6	49.4
1977	4960	4813	2523	2437	50.9	49.1
1978	4986	4833	2552	2434	51.2	48.8
1979	4993	4859	2549	2444	51.1	48.9
1980	5041	4884	2629	2412	52.2	47.8
1981	5071	4911	2659	2412	52.4	47.6
1982	5100	4938	2694	2406	52.8	47.2
1983	5134	4970	2729	2405	53.2	46.8
1984	5167	5001	2762	2405	53.5	46.5
1985	5201	5033	2798	2403	53.8	46.2
1986	5234	5064	2833	2401	54.1	45.9
1987	5266	5095	2873	2393	54.6	45.4
1988	5397	5123	2975	2422	55.1	44.9
1989	5400	5148	2991	2409	55.4	44.6

\* Within the state border of that time. Within the present state border - 1919

\* Dans les frontières antérieures. Dans les frontières d'aujourd'hui -1919

\* იმდროინდელ საზღვრებში. დღევანდელ საზღვრებში - 1919



Table 2. Population: 1990-2007 (The 1st of January )

Tableau 2. Population: 1990-2007 (Au 1-er janvier)

ცხრილი 2. მოსახლეობის რაოდენობა: 1990-2007 (1 იანვრისათვის)

Year Année წელი	A					B*
	Total (in thousands- en milliers) სულ (ათასი)	Among them - Dont - მათ შორის				Total (in thousands- en milliers) სულ (ათასი)
		Urban-Urbaine ქალაქად	Rural-Rurale სოფლად	Urban-Urbaine ქალაქად	Rural-Rurale სოფლად	
	In thoudands- en milliers ათასი		%			
1990	5424.4	2999.7	2424.7	55.3	44.7	5178.0
1991	5453.3	3004.8	2448.5	55.1	44.9	5206.0
1992	5467.4	2998.6	2468.8	54.8	45.2	5216.0
1993	5345.8	2918.3	2427.5	54.6	45.4	5078.0
1994	4929.9	2678.7	2251.2	54.3	45.7	4625.0
1995	4794.2	2592.7	2201.5	54.1	45.9	4475.0
1996	4674.5	2516.0	2158.5	53.8	46.2	4342.0
1997	4558.4	2441.9	2116.5	53.6	46.4	4212.7
1998	4504.9	2401.8	2103.1	53.3	46.7	4152.0
1999	4469.8	2371.7	2098.1	53.1	46.9	4112.2
2000	4435.2	2342.0	2093.2	52.8	47.2	4072.7
2001	4401.4	2312.9	2088.5	52.6	47.4	4034.4
2002	4371.5	2284.8	2086.7	52.3	47.7	4001.0
2003	4342.6	2266.8	2075.8	52.2	47.8	3965.8
2004	4315.2	2252.5	2062.7	52.2	47.8	3930.9
2005	4321.5	2257.5	2064.0	52.2	47.8	3899.3
2006	4401.3	2310.4	2090.9	52.5	47.5	3869.2
2007	4394.7	2308.9	2085.8	52.5	47.5	3839.2

A - De jure population

B - De facto population

A - Population de droit

B - Population de fait

A - მუდმივი მოსახლეობა

B - ფაქტობრივი მოსახლეობა

Without population of Abkhazia and Tzkhinvali regions since 1994 and 1993, respectively

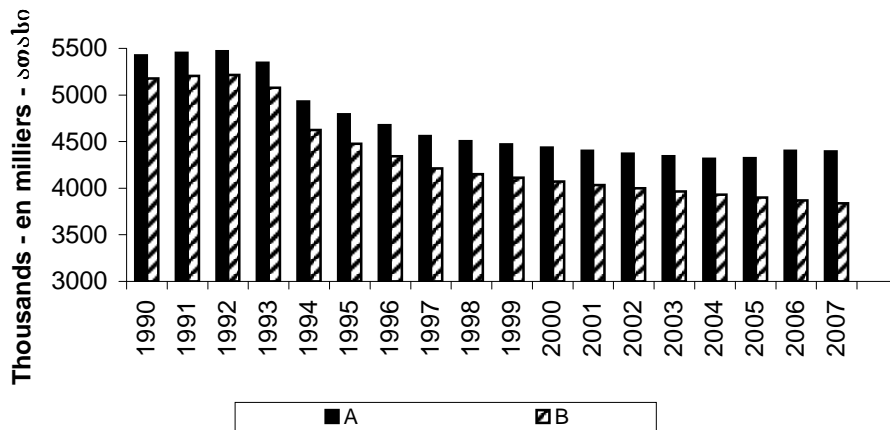
Sans les populations de l'Abkasie et de Tskinvali depuis 1994 et 1993 respectivement

აფხაზეთისა და ცხინვალის რეგიონის გარეშე 1994 და 1993 წლებიდან

\*1998 - G. Tsuladze, G. Meladze. Demographic situation in Georgia. Tbilisi, 1998, p. 6 (on Georgian);

1999 - G.Tsuladze, I.Badurashvili. Demographic yearbook of Georgia. 1998. Tbilisi, 1999, p. 13.

2000-2002 - G. Tsuladze, N.Maglaperidze, A.Vadachkoria. Demographic yearbook of Georgia. 2001. Tbilisi, 2002, p. 17.



Tables 3. Population by age and sex (in thousands) A

Tableau 3. Population selon l'âge et le sexe (en milliers) A

ცხრილი 3. მოსახლეობა ასაკისა და სქესის მიხედვით (ათასი) A

Age (in years) Âge (en années) ასაკი (წლებში)	Both sexes Les deux sexes ორივე სქესი	Male Hommes მამაკაცები	Female Femmes ქალები	Both sexes Les deux sexes ორივე სქესი	Male Hommes მამაკაცები	Female Femmes ქალები	Both sexes Les deux sexes ორივე სქესი	Male Hommes მამაკაცები	Female Femmes ქალები
	<b>1897 28.01.*</b>			<b>1926 17.12.*</b>			<b>1939 17. 01.*</b>		
-1	50.0	26.2	23.8	83.3	42.9	40.4	94.5	48.1	46.4
1-4	257.9	130.6	127.3	312.0	158.0	154.0	351.3	178.7	172.6
5-9	297.7	153.4	144.3	325.5	167.6	157.9	416.6	211.8	204.8
10-14	248.2	129.3	118.9	311.3	160.9	150.4	445.7	228.4	217.3
15-19	192.5	101.1	91.4	259.7	127.0	132.7	321.6	158.7	162.9
20-24	191.2	114.5	76.7	231.3	117.2	114.1	302.9	148.4	154.5
25-29	163.1	88.9	74.2	206.7	99.1	107.6	312.2	155.3	156.9
30-34	147.8	77.2	70.6	175.9	85.2	90.7	247.4	127.2	120.2
35-39	118.6	67.2	51.4	154.8	79.6	75.2	212.5	105.7	106.8
40-44	106.1	54.5	51.6	126.8	64.7	62.1	148.8	71.8	77.0
45-49	63.6	36.5	27.1	86.7	48.9	37.8	136.4	71.4	65.0
50-54	74.4	38.5	35.9	91.0	44.8	46.2	116.1	57.5	58.6
55-59	47.9	28.7	19.2	68.5	35.9	32.6	122.2	52.9	69.3
60-64	65.5	33.0	32.5	89.3	41.4	47.9	107.6	49.8	57.8
65-69	21.6	13.0	8.6	35.8	19.7	16.1	65.1	33.9	31.2
70-74	26.5	13.6	12.9	41.7	20.5	21.2	50.4	23.3	27.1
75-79	10.3	6.2	4.1	20.2	11.9	8.3	36.8	18.0	18.8
80-84	16.1	7.3	8.8	25.9	11.9	14.0	24.0	10.2	13.8
85+	9.5	4.9	4.6	18.5	9.6	8.9	27.0	13.4	13.6
Unknown Inconnu	1.1	0.5	0.6	1.5	0.9	0.6	1.0	0.6	0.4
უცნობია All ages Tous âges	2109.6	1125.1	984.5	2666.4	1347.7	1318.7	3540.1	1765.1	1775.0
ს უ ლ									
-15	853.8	439.5	414.3	1032.1	529.4	502.7	1308.1	667.0	641.1
15-64	1170.7	640.1	530.6	1490.7	743.8	746.9	2027.7	998.7	1029.0
65+	85.1	45.5	39.6	143.6	74.5	69.1	204.3	99.4	104.9
	<b>1959 15. 01.*</b>			<b>1970 15. 01.*</b>			<b>1979 17. 01.*</b>		
-1	89.3	45.4	43.9	71.9	36.2	35.7	73.4	37.1	36.3
1-4	370.7	188.9	181.8	360.7	183.7	177.0	342.8	172.2	170.6
5-9	408.8	208.9	199.9	513.1	261.6	251.5	428.0	216.2	211.8
10-14	315.9	162.0	153.9	485.1	247.4	237.7	453.4	229.4	224.0
15-19	335.8	162.5	173.3	400.8	203.5	197.3	486.2	249.6	236.6
20-24	399.6	185.0	214.6	299.2	145.4	153.8	416.3	201.3	215.0
25-29	366.3	174.3	192.0	277.4	127.0	150.4	359.8	172.1	187.7
30-34	363.6	171.9	191.7	402.4	191.0	211.4	267.3	127.0	140.3
35-39	221.2	87.6	133.6	341.9	167.7	174.2	306.5	141.7	164.8
40-44	188.1	73.2	114.9	364.5	177.3	187.2	374.9	180.3	194.6
45-49	197.6	83.7	113.9	225.4	95.9	129.5	324.0	158.3	165.7
50-54	171.6	73.7	97.9	165.6	64.4	101.2	327.5	153.6	173.9
55-59	171.7	61.8	109.9	212.5	78.2	134.3	201.1	74.0	127.1
60-64	134.1	53.6	80.5	177.4	69.5	107.9	170.0	60.2	109.8
65-69	101.7	45.5	56.2	140.9	54.7	86.2	164.4	60.3	104.1
70-74	85.5	35.8	49.7	91.4	36.0	55.4	125.4	45.3	80.1
75-79	60.6	26.6	34.0	65.2	27.4	37.8	87.5	30.8	56.7
80-84	33.6	13.4	20.2	43.6	16.6	27.0	39.9	14.3	25.6
85+	28.4	11.6	16.8	35.3	13.1	22.2	38.8	12.7	26.1
Unknown Inconnu	0.2	0.1	0.1	11.8	5.7	6.1	6.0	2.5	3.5
უცნობია All ages Tous âges	4044.3	1865.5	2178.8	4686.1	2202.3	2483.8	4993.2	2338.9	2654.3
ს უ ლ									
-15	1184.7	605.2	579.5	1430.8	728.9	701.9	1297.6	654.9	642.7
15-64	2549.6	1127.3	1422.3	2867.1	1319.9	1547.2	3233.6	1518.1	1715.5
65+	310.0	133.0	177.0	376.4	147.8	228.6	456.0	163.4	292.6

1897 - Первая всеобщая перепись населения Российской Империи 1897 г. т. 66,69,с.12-13

Computing by G.Meladze. Calculé par G.Meladze. გაანგარიშებულია გ.მელაძის მიერ

(continued- suite - გაგრძელება)

Age (in years) Âge (en années) ასაკი (წლებში)	Both sexes Les deux sexes ორივე სქესი	Male Hommes მამაკაცები	Female Femmes ქალები	Both sexes Les deux sexes ორივე სქესი	Male Hommes მამაკაცები	Female Femmes ქალები	Both sexes Les deux sexes ორივე სქესი	Male Hommes მამაკაცები	Female Femmes ქალები
	<b>1989 12. 01.*</b>			<b>1990 01.01.</b>			<b>1991 01.01.</b>		
-1	89.2	45.9	43.3	89.2	45.9	43.3	90.9	46.6	44.3
1-4	376.5	192.1	184.4	367.0	187.5	179.5	357.8	183.1	174.7
5-9	440.6	224.2	216.4	436.9	222.5	214.4	433.3	220.8	212.5
10-14	432.1	220.0	212.1	435.8	221.8	214.0	440.0	223.9	216.1
15-19	419.2	217.7	201.5	422.8	219.0	203.8	426.5	220.3	206.2
20-24	413.8	203.4	210.4	414.6	204.0	210.6	415.8	204.7	211.1
25-29	467.6	226.1	241.5	462.5	223.8	238.7	457.7	221.6	236.1
30-34	416.8	201.3	215.5	414.7	200.2	214.5	412.8	199.2	213.6
35-39	362.4	174.6	187.8	366.9	176.3	190.6	371.7	178.2	193.5
40-44	261.1	124.7	136.4	278.8	133.0	145.8	288.9	137.5	151.4
45-49	296.5	139.0	157.5	297.7	139.3	158.4	308.0	144.2	163.8
50-54	345.7	163.9	181.8	343.7	162.7	181.0	341.9	161.5	180.4
55-59	303.9	140.8	163.1	296.1	137.0	159.1	287.5	132.8	154.7
60-64	297.4	130.2	167.2	300.4	131.3	169.1	303.5	132.5	171.0
65-69	160.5	57.5	103.0	168.7	62.1	106.6	177.0	66.8	110.2
70-74	123.4	39.5	83.9	131.7	43.8	87.9	140.1	48.2	91.9
75-79	100.8	33.0	67.8	103.6	34.1	69.5	106.4	35.2	71.2
80-84	55.9	17.6	38.3	56.0	17.4	38.6	56.1	17.2	38.9
85+	37.4	10.5	26.9	37.3	10.3	27.0	37.4	10.2	27.2
All ages Tous âges ს უ ლ	5400.8	2562.0	2838.8	5424.4	2572.0	2852.4	5453.3	2584.5	2868.8
-15	1338.4	682.2	656.2	1328.9	677.7	651.2	1322.0	674.4	647.6
15-64	3584.4	1721.7	1862.7	3598.2	1726.6	1871.6	3614.3	1732.5	1881.8
65+	478.0	158.1	319.9	497.3	167.7	329.6	517.0	177.6	339.4
	<b>1992 01.01.</b>			<b>1993 01.01.</b>			<b>1994 01.01.</b>		
-1	87.2	44.7	42.5	71.0	36.4	34.6	59.7	31.2	28.5
1-4	347.7	178.2	169.5	329.9	169.4	160.5	294.4	151.5	142.9
5-9	428.8	218.7	210.1	414.7	211.7	203.0	377.6	192.8	184.8
10-14	443.3	225.5	217.8	436.5	222.0	214.5	404.8	205.8	199.0
15-19	429.5	221.3	208.2	422.8	217.3	205.5	391.9	200.9	191.0
20-24	416.2	205.1	211.1	407.1	200.8	206.3	375.0	185.1	189.9
25-29	452.1	219.0	233.1	436.2	211.5	224.7	396.2	192.2	204.0
30-34	410.5	197.9	212.6	398.2	192.1	206.1	364.1	175.6	188.5
35-39	375.9	179.9	196.0	371.4	177.4	194.0	345.6	164.7	180.9
40-44	302.6	143.8	158.8	309.2	146.8	162.4	265.0	124.8	140.2
45-49	313.7	146.8	166.9	312.3	146.1	166.2	260.2	120.6	139.6
50-54	339.5	160.1	179.4	329.4	155.1	174.3	295.3	138.6	156.7
55-59	278.4	128.5	149.9	262.7	120.9	141.8	303.3	142.0	161.3
60-64	306.1	133.5	172.6	301.7	131.4	170.3	280.1	121.8	158.3
65-69	184.9	71.0	113.9	188.6	73.8	114.8	180.9	71.9	109.0
70-74	148.4	52.6	95.8	153.2	55.7	97.5	148.5	55.2	93.3
75-79	109.1	36.3	72.8	109.3	36.6	72.7	103.0	34.6	68.4
80-84	56.1	17.0	39.1	54.9	16.4	38.5	50.5	14.9	35.6
85+	37.4	10.0	27.4	36.7	9.7	27.0	33.8	8.8	25.0
All ages Tous âges ს უ ლ	5467.4	2589.9	2877.5	5345.8	2531.1	2814.7	4929.9	2333.0	2596.9
-15	1307.0	667.1	639.9	1252.1	639.5	612.6	1136.5	581.3	555.2
15-64	3624.5	1735.9	1888.6	3551.0	1699.4	1851.6	3276.7	1566.3	1710.4
65+	535.9	186.9	349.0	542.7	192.2	350.5	516.7	185.4	331.3

(continued- suite - გაგრძელება)

Age (in years) Âge (en années) ასაკი (წლებში)	Both sexes Les deux sexes ორივე სქესი	Male Hommes მამაკაცები	Female Femmes ქალები	Both sexes Les deux sexes ორივე სქესი	Male Hommes მამაკაცები	Female Femmes ქალები	Both sexes Les deux sexes ორივე სქესი	Male Hommes მამაკაცები	Female Femmes ქალები
	<b>1995 01.01.</b>			<b>1996 01.01.</b>			<b>1997.01.01.</b>		
-1	55.6	29.3	26.3	54.7	28.8	25.9	53.2	28.1	25.1
1-4	276.6	142.6	134.0	260.1	134.4	125.7	244.2	126.5	117.7
5-9	362.2	185.1	177.1	348.1	178.0	170.1	334.6	171.2	163.4
10-14	395.5	201.0	194.5	387.2	196.7	190.5	379.2	192.5	186.7
15-19	382.7	195.6	187.1	374.6	191.0	183.6	366.6	186.4	180.2
20-24	364.0	179.8	184.2	354.0	175.0	179.0	344.4	170.4	174.0
25-29	379.1	184.0	195.1	363.4	176.5	186.9	348.4	169.3	179.1
30-34	350.6	169.0	181.6	338.4	163.1	175.3	326.7	157.4	169.3
35-39	338.8	161.1	177.7	332.9	158.0	174.9	327.1	154.9	172.2
40-44	300.2	142.1	158.1	303.6	143.5	160.1	306.8	144.9	161.9
45-49	289.9	135.5	154.4	286.8	134.0	152.8	283.6	132.4	151.2
50-54	289.8	135.9	153.9	279.4	130.8	148.6	269.5	125.9	143.6
55-59	217.1	99.4	117.7	202.9	92.7	110.2	189.4	86.3	103.1
60-64	274.0	119.0	155.0	268.5	116.5	152.0	263.2	114.0	149.2
65-69	182.6	73.7	108.9	184.3	75.4	108.9	185.9	77.0	108.9
70-74	151.4	57.4	94.0	154.4	59.6	94.8	157.1	61.6	95.5
75-79	102.4	34.6	67.8	101.8	34.5	67.3	101.3	34.5	66.8
80-84	48.9	14.2	34.7	47.5	13.6	33.9	46.2	13.0	33.2
85+	32.8	8.4	24.4	31.9	8.0	23.9	31.0	7.6	23.4
All ages Tous âges ს უ ლ	4794.2	2267.7	2526.5	4674.5	2210.1	2464.4	4558.4	2153.9	2404.5
-15	1089.9	558.0	531.9	1050.1	537.9	512.2	1011.2	518.3	492.9
15-64	3186.2	1521.4	1664.8	3104.5	1481.1	1623.4	3025.7	1441.9	1583.8
65+	518.1	188.3	329.8	519.9	191.1	328.8	521.5	193.7	327.8
	<b>1998 01.01.</b>			<b>1999 01.01.</b>			<b>2000 01.01.</b>		
-1	52.7	27.8	24.9	50.4	26.6	23.8	47.6	25.1	22.5
1-4	232.0	120.5	111.5	221.1	115.2	105.9	210.4	110.0	100.4
5-9	325.8	166.9	158.9	318.6	163.3	155.3	311.5	159.8	151.7
10-14	376.3	191.0	185.3	375.1	190.3	184.8	374.0	189.7	184.3
15-19	363.7	184.5	179.2	362.3	183.3	179.0	361.0	182.2	178.8
20-24	339.5	168.1	171.4	336.3	166.7	169.6	333.1	165.2	167.9
25-29	338.3	164.5	173.8	329.9	160.6	169.3	321.6	156.7	164.9
30-34	319.5	153.9	165.6	313.8	151.1	162.7	308.3	148.4	159.9
35-39	325.7	153.9	171.8	325.8	153.7	172.1	325.8	153.4	172.4
40-44	313.8	148.0	165.8	322.0	151.7	170.3	330.0	155.3	174.7
45-49	284.3	132.7	151.6	286.1	133.5	152.6	288.0	134.3	153.7
50-54	263.5	122.8	140.7	258.6	120.3	138.3	253.9	117.9	136.0
55-59	178.7	81.2	97.5	168.9	76.5	92.4	159.4	72.0	87.4
60-64	261.4	113.1	148.3	260.8	112.7	148.1	260.2	112.3	147.9
65-69	189.9	79.6	110.3	194.7	82.5	112.2	199.3	85.3	114.0
70-74	161.7	64.3	97.4	166.9	67.3	99.6	172.1	70.2	101.9
75-79	102.0	34.9	67.1	103.2	35.4	67.8	104.4	36.0	68.4
80-84	45.5	12.6	32.9	45.0	12.3	32.7	44.6	12.0	32.6
85+	30.6	7.4	23.2	30.3	7.2	23.1	30.0	7.0	23.0
All ages Tous âges ს უ ლ	4504.9	2127.7	2377.2	4469.8	2110.2	2359.6	4435.2	2092.8	2342.4
-15	986.8	506.2	480.6	965.2	495.4	469.8	943.5	484.6	458.9
15-64	2988.4	1422.7	1565.7	2964.5	1410.1	1554.4	2941.3	1397.7	1543.6
65+	529.7	198.8	330.9	540.1	204.7	335.4	550.4	210.5	339.9

(continued- suite - გაგრძელება)

Age (in years) Âge (en années) ასაკი (წლებში)	Both sexes Les deux sexes ორივე სქესი	Male Hommes მამაკაცები	Female Femmes ქალები	Both sexes Les deux sexes ორივე სქესი	Male Hommes მამაკაცები	Female Femmes ქალები	Both sexes Les deux sexes ორივე სქესი	Male Hommes მამაკაცები	Female Femmes ქალები
	<b>2001 01.01.</b>			<b>2002 17.01.*</b>			<b>2003 01.01.</b>		
-1	47.7	25.2	22.5	45.2	23.7	21.5	45.4	23.8	21.6
1-4	199.7	104.8	94.9	198.4	104.1	94.3	189.7	99.7	89.9
5-9	304.4	156.3	148.1	302.3	155.3	147.0	284.3	146.9	137.4
10-14	372.6	188.9	183.7	370.1	187.7	182.4	366.0	185.2	180.8
15-19	359.6	181.0	178.6	357.2	179.8	177.4	359.3	181.2	178.1
20-24	329.7	163.7	166.0	327.5	162.6	164.9	329.9	164.2	165.8
25-29	313.3	152.8	160.5	311.1	151.7	159.4	308.9	150.9	158.0
30-34	302.7	145.7	157.0	300.6	144.7	155.9	300.7	144.2	156.5
35-39	325.6	153.0	172.6	323.5	152.0	171.5	308.0	144.6	163.3
40-44	337.8	158.8	179.0	335.4	157.7	177.7	338.8	158.2	180.7
45-49	289.6	135.0	154.6	287.6	134.1	153.5	287.8	134.0	153.7
50-54	249.1	115.4	133.7	247.4	114.6	132.8	256.0	117.9	138.0
55-59	149.9	67.4	82.5	148.9	67.0	81.9	156.6	71.5	85.1
60-64	259.6	111.9	147.7	257.9	111.2	146.7	234.4	100.1	134.3
65-69	203.8	88.0	115.8	202.4	87.4	115.0	209.1	89.9	119.2
70-74	177.1	73.0	104.1	175.9	72.5	103.4	175.8	72.3	103.5
75-79	105.5	36.5	69.0	104.7	36.2	68.5	114.6	41.7	72.9
80-84	44.0	11.6	32.4	43.8	11.6	32.2	47.3	13.0	34.3
85+	29.7	6.8	22.9	31.6	7.8	23.8	30.1	7.2	22.9
All ages Tous âges ს უ ლ	4401.4	2075.8	2325.6	4371.5	2061.7	2309.8	4342.6	2046.6	2296.0
-15	924.4	475.2	449.2	916.0	470.8	445.2	885.3	455.6	429.7
15-64	2916.9	1384.7	1532.2	2897.1	1375.4	1521.7	2880.4	1366.9	1513.5
65+	560.1	215.9	344.2	558.4	215.5	342.9	576.9	224.1	352.8
	<b>2004 01.01.</b>			<b>2005 01.01.</b>			<b>2006 01.01.</b>		
-1	44.9	23.7	21.2	48.4	25.4	23.0	46.0	24.4	21.6
1-4	184.2	96.8	87.3	179.6	94.5	85.1	184.8	97.1	87.7
5-9	274.0	142.3	131.7	267.3	139.5	127.8	256.0	134.1	121.8
10-14	353.8	179.4	174.4	338.8	172.2	166.6	323.1	165.1	158.1
15-19	359.8	181.4	178.3	360.8	182.2	178.6	368.9	187.0	181.9
20-24	331.4	165.4	166.0	338.5	169.4	169.1	353.7	177.8	175.9
25-29	309.3	151.1	158.3	312.8	153.4	159.5	325.0	160.8	164.2
30-34	297.2	142.5	154.7	301.1	145.0	156.1	310.7	151.7	159.0
35-39	297.3	139.5	157.7	290.6	136.7	153.8	299.4	143.0	156.4
40-44	337.4	157.1	180.3	335.9	156.1	179.8	333.4	155.7	177.7
45-49	296.9	137.8	159.1	304.1	141.0	163.1	322.4	150.2	172.2
50-54	258.5	118.8	139.7	265.5	121.9	143.6	271.9	125.5	146.4
55-59	177.9	80.9	97.0	200.2	91.0	109.1	224.9	102.1	122.8
60-64	200.3	86.1	114.2	172.9	74.5	98.4	150.3	65.2	85.1
65-69	220.2	93.1	127.1	228.4	95.7	132.6	237.0	98.8	138.2
70-74	167.0	69.1	97.9	165.2	68.3	96.9	163.2	67.8	95.4
75-79	127.1	46.9	80.1	128.1	47.9	80.2	136.4	51.7	84.7
80-84	48.8	13.7	35.1	55.8	16.2	39.6	61.3	18.8	42.5
85+	29.1	6.3	22.8	27.5	5.6	21.8	33.2	7.2	26.0
All ages Tous âges ს უ ლ	4315.2	2032.1	2283.1	4321.5	2036.7	2284.8	4401.3	2083.9	2317.4
-15	856.9	442.3	414.6	834.2	431.7	402.5	809.9	420.7	389.2
15-64	2866.1	1360.6	1505.5	2882.4	1371.2	1511.2	2960.4	1419.0	1541.4
65+	592.2	229.2	363.0	604.9	233.8	371.1	631.0	244.2	386.8

(continued- suite - გაგრძელება)

Age (in years)	Both sexes	Male	Female	Both sexes	Male	Female
Âge (en années)	Les deux sexes	Hommes	Femmes	Les deux sexes	Hommes	Femmes
ასაკი (წლებში)	ორივე სქესი	მამაკაცები	ქალები	ორივე სქესი	მამაკაცები	ქალები
	<b>2007 01.01.</b>			<b>2006**</b>		
-1	47.0	24.8	22.2	46.5	24.6	21.9
1-4	185.2	97.6	87.6	185.0	97.4	87.6
5-9	243.7	127.8	115.9	249.8	131.0	118.8
10-14	303.2	155.8	147.4	313.2	160.4	152.8
15-19	370.4	187.8	182.6	369.6	187.4	182.2
20-24	357.9	180.1	177.8	355.8	178.9	176.9
25-29	328.0	162.8	165.2	326.5	161.8	164.7
30-34	310.7	151.3	159.4	310.7	151.5	159.2
35-39	299.3	143.5	155.8	299.3	143.2	156.1
40-44	320.1	149.4	170.7	326.7	152.5	174.2
45-49	329.4	153.3	176.1	325.9	151.7	174.2
50-54	279.6	128.3	151.3	275.8	126.9	148.9
55-59	236.8	107.4	129.4	230.9	104.8	126.1
60-64	140.0	61.3	78.7	145.1	63.3	81.8
65-69	233.3	96.9	136.4	235.1	97.8	137.3
70-74	172.5	70.7	101.8	167.8	69.2	98.6
75-79	134.1	51.5	82.6	135.3	51.7	83.6
80-84	68.9	21.8	47.1	65.1	20.3	44.8
85+	34.6	7.4	27.2	33.9	7.3	26.6
All ages Tous âges	4394.7	2079.5	2315.2	4398.0	2081.7	2316.3
ს უ ლ						
-15	779.1	406.0	373.1	794.5	413.4	381.1
15-64	2972.2	1425.2	1547.0	2966.3	1422.0	1544.3
65+	643.4	248.3	395.1	637.2	246.3	390.9

\* In accordance to the population census. De jure population

\* D'après le recensement de la population. Population de droit

\* მოსახლეობის აღწერების მასალების მიხედვით. მუდმივი მოსახლეობა

\*\* Mid-year

\*\* Au milieu de l'année

\*\* საშუალო წლიური

Tables 4. Population by age and sex (in thousands) B

Tableau 4. Population selon l'âge et le sexe (en milliers) B

ცხრილი 4. მოსახლეობა ასაკისა და სქესის მიხედვით (ათასი) B

Age (in years) Âge (en années) ასაკი (წლებში)	Both sexes Les deux sexes ორივე სქესი	Male Hommes მამაკაცები	Female Femmes ქალები	Both sexes Les deux sexes ორივე სქესი	Male Hommes მამაკაცები	Female Femmes ქალები	Both sexes Les deux sexes ორივე სქესი	Male Hommes მამაკაცები	Female Femmes ქალები
	<b>1960 01.01.</b>			<b>1970 01.01.</b>			<b>1979 01.01.</b>		
-1	93.3	47.4	45.9	83.5	42.0	41.5	85.1	43.0	42.1
1-4	377.1	192.2	184.9	352.3	179.4	172.9	333.1	167.3	165.8
5-9	416.0	212.6	203.4	501.2	255.5	245.7	415.8	210.0	205.8
10-14	321.4	164.8	156.6	473.8	241.6	232.2	440.4	222.8	217.6
15-19	341.7	165.4	176.3	391.5	198.8	192.7	472.4	242.4	230.0
20-24	406.6	188.3	218.3	292.2	142.0	150.2	404.3	195.5	208.8
25-29	372.5	177.2	195.3	270.8	124.0	146.8	349.6	167.2	182.4
30-34	370.0	175.0	195.0	393.1	186.6	206.5	259.7	123.4	136.3
35-39	225.0	89.1	135.9	334.0	163.8	170.2	297.8	137.7	160.1
40-44	191.4	74.5	116.9	356.0	173.1	182.9	364.2	175.1	189.1
45-49	201.0	85.1	115.9	220.2	93.7	126.5	314.9	153.9	161.0
50-54	174.6	75.0	99.6	161.8	62.9	98.9	318.2	149.2	169.0
55-59	174.7	62.9	111.8	207.6	76.4	131.2	195.4	71.9	123.5
60-64	136.4	54.5	81.9	173.3	67.9	105.4	165.2	58.5	106.7
65-69	103.5	46.3	57.2	137.6	53.4	84.2	159.6	58.6	101.0
70-74	87.0	36.4	50.6	89.3	35.2	54.1	121.8	44.0	77.8
75-79	61.7	27.1	34.6	63.7	26.8	36.9	85.0	29.9	55.1
80-84	34.2	13.6	20.6	42.6	16.2	26.4	38.8	13.9	24.9
85+	28.9	11.8	17.1	34.5	12.8	21.7	37.7	12.3	25.4
All ages Tous âges	4117.0	1899.2	2217.8	4579.0	2152.1	2426.9	4859.0	2276.6	2582.4
ს უ ლ									
-15	1207.7	617.0	590.7	1410.9	718.6	692.3	1274.4	643.1	631.3
15-64	2594.0	1147.0	1447.0	2800.4	1289.1	1511.3	3141.7	1474.8	1666.9
65+	315.3	135.2	180.1	367.7	144.4	223.3	442.9	158.7	284.2
	<b>1989 01. 01.</b>			<b>1990 01.01.</b>			<b>1991 01.01.</b>		
-1	89.1	45.8	43.3	89.2	45.9	43.3	90.9	46.6	44.3
1-4	358.6	183.0	175.6	352.0	180.2	171.8	340.9	174.8	166.1
5-9	419.6	213.5	206.1	428.0	217.9	210.1	421.1	214.4	206.7
10-14	411.5	209.5	202.0	410.4	209.0	201.4	412.6	210.1	202.5
15-19	399.2	207.3	191.9	395.3	204.4	190.9	397.0	204.8	192.2
20-24	394.1	193.7	200.4	385.3	192.8	192.5	386.4	192.4	194.0
25-29	445.3	215.3	230.0	445.3	215.1	230.2	436.5	210.8	225.7
30-34	397.0	191.8	205.2	404.4	194.8	209.6	399.6	192.4	207.2
35-39	345.2	166.3	178.9	354.3	170.7	183.6	360.9	173.6	187.3
40-44	248.7	118.8	129.9	277.2	132.6	144.6	287.9	137.4	150.5
45-49	282.4	132.4	150.0	248.6	115.2	133.4	258.5	119.8	138.7
50-54	329.3	156.1	173.2	343.0	162.9	180.1	329.2	155.4	173.8
55-59	289.4	134.1	155.3	281.2	130.1	151.1	285.0	131.2	153.8
60-64	283.3	124.0	159.3	290.9	130.0	160.9	293.1	130.1	163.0
65-69	152.9	54.8	98.1	170.1	62.8	107.3	184.5	70.4	114.1
70-74	117.5	37.6	79.9	111.2	35.1	76.1	124.4	42.1	82.3
75-79	96.0	31.4	64.6	100.1	32.1	68.0	102.2	32.7	69.5
80-84	53.3	16.8	36.5	56.1	17.5	38.6	57.9	18.1	39.8
85+	35.6	10.0	25.6	35.4	9.9	25.5	37.4	10.5	26.9
All ages Tous âges	5148.0	2442.2	2705.8	5178.0	2459.0	2719.0	5206.0	2467.6	2738.4
ს უ ლ									
-15	1278.8	651.8	627.0	1279.5	652.9	626.6	1265.5	645.8	619.7
15-64	3413.9	1639.8	1774.1	3425.7	1648.7	1777.0	3434.2	1648.0	1786.2
65+	455.3	150.6	304.7	472.8	157.4	315.4	506.3	173.8	332.5

(continued- suite - გაგრძელება)

Age (in years) Âge (en années) ასაკი (წლებში)	Both sexes Les deux sexes ორივე სქესი	Male Hommes მამაკაცები	Female Femmes ქალები	Both sexes Les deux sexes ორივე სქესი	Male Hommes მამაკაცები	Female Femmes ქალები	Both sexes Les deux sexes ორივე სქესი	Male Hommes მამაკაცები	Female Femmes ქალები
	<b>1992 01.01.</b>			<b>1993 01.01.</b>			<b>1994 01.01.</b>		
-1	87.2	44.7	42.5	71.0	36.4	34.6	59.7	31.2	28.5
1-4	328.9	169.2	159.7	308.6	159.1	149.5	269.9	139.7	130.2
5-9	413.1	210.7	202.4	394.5	201.2	193.3	351.6	179.7	171.9
10-14	413.8	211.0	202.8	404.1	206.0	198.1	368.5	188.0	180.5
15-19	397.6	205.0	192.6	387.8	199.3	188.5	353.3	181.4	171.9
20-24	386.3	191.6	194.7	376.1	185.4	190.7	342.0	167.8	174.2
25-29	426.9	206.5	220.4	405.8	196.4	209.4	360.3	174.6	185.7
30-34	394.0	189.9	204.1	378.0	182.2	195.8	338.6	163.4	175.2
35-39	366.7	176.4	190.3	362.9	174.3	188.6	335.1	161.0	174.1
40-44	298.2	142.3	155.9	300.1	142.8	157.3	282.1	134.2	147.9
45-49	267.7	124.3	143.4	269.8	125.3	144.5	253.6	117.9	135.7
50-54	314.5	147.9	166.6	291.8	136.3	155.5	252.2	117.1	135.1
55-59	288.1	132.3	155.8	283.6	129.6	154.0	260.8	118.9	141.9
60-64	294.5	130.1	164.4	288.3	126.6	161.7	263.4	115.1	148.3
65-69	198.5	78.1	120.4	207.0	83.3	123.7	200.7	82.6	118.1
70-74	137.3	49.2	88.1	146.3	54.6	91.7	144.6	55.9	88.7
75-79	104.0	33.4	70.6	102.9	33.0	69.9	95.2	30.6	64.6
80-84	59.4	18.6	40.8	59.5	18.7	40.8	55.4	17.5	37.9
85+	39.3	11.2	28.1	39.9	11.4	28.5	38.0	11.0	27.0
All ages Tous âges	5216.0	2472.4	2743.6	5078.0	2401.9	2676.1	4625.0	2187.6	2437.4
ს უ ლ									
-15	1242.9	635.6	607.3	1178.2	602.7	575.5	1049.7	538.6	511.1
15-64	3434.7	1646.4	1788.3	3344.2	1598.2	1746.0	3041.4	1451.5	1589.9
65+	538.4	190.4	348.0	555.6	201.0	354.6	533.9	197.5	336.4
	<b>1995 01.01.</b>			<b>1996 01.01.</b>			<b>1997.01.01.</b>		
-1	55.6	29.3	26.3	54.7	28.8	25.9	53.2	28.1	25.1
1-4	250.2	129.8	120.4	232.1	120.9	111.2	214.7	112.2	102.5
5-9	332.6	169.9	162.7	315.1	161.3	153.8	298.3	152.7	145.6
10-14	356.7	182.0	174.7	346.4	177.0	169.4	336.2	171.7	164.5
15-19	341.6	174.9	166.7	331.0	169.3	161.7	320.9	163.7	157.2
20-24	330.2	161.0	169.2	319.4	155.1	164.3	309.1	149.2	159.9
25-29	339.2	164.4	174.8	319.8	155.2	164.6	301.5	146.4	155.1
30-34	321.9	155.2	166.7	306.7	148.1	158.6	292.0	140.9	151.1
35-39	328.7	157.6	171.1	322.9	154.9	168.0	317.1	151.8	165.3
40-44	281.1	133.5	147.6	280.5	133.1	147.4	279.6	132.3	147.3
45-49	252.7	117.4	135.3	252.3	117.5	134.8	251.7	117.2	134.5
50-54	230.7	106.2	124.5	210.8	96.4	114.4	192.1	87.0	105.1
55-59	254.5	115.5	139.0	248.8	112.6	136.2	243.4	109.6	133.8
60-64	255.7	111.0	144.7	248.6	107.5	141.1	241.8	103.8	138.0
65-69	205.9	86.2	119.7	211.0	89.8	121.2	215.6	92.9	122.7
70-74	150.8	59.9	90.9	156.8	63.9	92.9	162.2	67.3	94.9
75-79	93.5	30.0	63.5	91.9	29.5	62.4	90.4	29.0	61.4
80-84	55.0	17.3	37.7	54.5	17.2	37.3	54.0	17.0	37.0
85+	38.4	11.1	27.3	38.7	11.3	27.4	38.9	11.4	27.5
All ages Tous âges	4475.0	2112.2	2362.8	4342.0	2049.4	2292.6	4212.7	1984.2	2228.5
ს უ ლ									
-15	995.1	510.9	484.2	948.3	488.0	460.3	902.4	464.7	437.7
15-64	2936.2	1396.7	1539.5	2840.8	1349.7	1491.1	2749.2	1301.9	1447.3
65+	543.7	204.6	339.1	552.9	211.7	341.2	561.1	217.6	343.5



(continued- suite - გაგრძელება)

Age (in years) Âge (en années) ასაკი (წლებში)	Both sexes Les deux sexes ორივე სქესი	Male Hommes მამაკაცები	Female Femmes ქალები	Both sexes Les deux sexes ორივე სქესი	Male Hommes მამაკაცები	Female Femmes ქალები	Both sexes Les deux sexes ორივე სქესი	Male Hommes მამაკაცები	Female Femmes ქალები
	<b>1998 01.01.</b>			<b>1999 01.01.</b>			<b>2000 01.01.</b>		
-1	52.7	28.5	24.2	50.8	27.1	23.7	48.3	26.1	22.2
1-4	201.4	105.7	95.7	199.5	104.5	95.0	196.6	103.4	93.2
5-9	286.7	146.9	139.8	284.1	145.3	138.8	275.9	141.7	134.2
10-14	331.4	169.3	162.1	328.3	167.4	160.9	317.8	162.1	155.7
15-19	315.9	160.8	155.1	313.0	159.0	154.0	313.6	159.4	154.2
20-24	303.7	145.7	158.0	300.9	144.1	156.8	297.5	143.7	153.8
25-29	288.4	140.2	148.2	285.7	138.6	147.1	284.0	136.6	147.4
30-34	282.4	136.3	146.1	279.8	134.8	145.0	275.7	132.4	143.3
35-39	316.4	151.3	165.1	313.5	149.6	163.9	299.0	142.1	156.9
40-44	283.1	133.7	149.4	280.4	132.2	148.2	282.3	133.0	149.3
45-49	254.9	118.6	136.3	252.5	117.3	135.2	253.8	117.8	136.0
50-54	176.9	79.3	97.6	175.2	78.4	96.8	188.3	84.8	103.5
55-59	241.8	108.5	133.3	239.5	107.3	132.2	222.7	99.3	123.4
60-64	238.9	102.0	136.9	236.7	100.9	135.8	233.0	99.7	133.3
65-69	223.2	97.3	125.9	221.2	96.3	124.9	218.5	93.9	124.6
70-74	169.8	71.7	98.1	168.3	71.0	97.3	171.9	72.4	99.5
75-79	90.3	29.0	61.3	89.5	28.7	60.8	99.5	34.7	64.8
80-84	54.3	17.1	37.2	53.9	17.0	36.9	54.4	17.0	37.4
85+	39.8	11.7	28.1	39.4	11.6	27.8	39.9	12.2	27.7
All ages Tous âges ს უ ლ	4152.0	1953.6	2198.4	4112.2	1931.1	2181.1	4072.7	1912.3	2160.4
-15	872.2	450.4	421.8	862.7	444.3	418.4	838.6	433.3	405.3
15-64	2702.4	1276.4	1426.0	2677.2	1262.2	1415.0	2649.9	1248.8	1401.1
65+	577.4	226.8	350.6	572.3	224.6	347.7	584.2	230.2	354.0
	<b>2001 01.01.</b>			<b>2002 01.01.</b>			<b>2003 01.01.</b>		
-1	48.9	25.3	23.6	48.9	25.3	23.6	47.9	24.7	23.2
1-4	192.6	101.9	90.7	192.0	100.9	91.1	190.4	99.6	90.8
5-9	269.2	138.8	130.4	262.8	136.1	126.7	255.7	132.7	123.0
10-14	308.4	157.5	150.9	299.5	153.2	146.3	289.8	148.5	141.3
15-19	312.6	158.9	153.7	310.1	157.7	152.4	305.5	155.3	150.2
20-24	295.3	143.7	151.6	293.9	143.9	150.0	296.9	146.3	150.6
25-29	282.6	135.3	147.3	281.3	134.4	146.9	281.9	135.4	146.5
30-34	272.7	130.4	142.3	270.3	128.7	141.6	268.9	128.0	140.9
35-39	287.2	135.9	151.3	277.8	130.9	146.9	272.6	128.5	144.1
40-44	281.5	132.4	149.1	278.7	130.8	147.9	275.0	128.8	146.2
45-49	255.7	118.5	137.2	257.3	119.1	138.2	258.6	119.7	138.9
50-54	199.3	90.1	109.2	208.5	94.4	114.1	214.9	97.4	117.5
55-59	212.5	94.5	118.0	206.7	91.8	114.9	203.2	90.3	112.9
60-64	227.1	97.4	129.7	220.4	94.6	125.8	212.5	91.4	121.1
65-69	216.0	92.0	124.0	212.9	90.0	122.9	207.6	87.4	120.2
70-74	174.1	72.9	101.2	175.0	72.8	102.2	174.0	71.9	102.1
75-79	107.7	39.4	68.3	113.9	42.9	71.0	117.4	45.1	72.3
80-84	56.7	18.1	38.6	59.9	19.8	40.1	63.2	21.6	41.6
85+	34.3	10.5	23.8	31.1	9.6	21.5	29.8	9.3	20.5
All ages Tous âges ს უ ლ	4034.4	1893.5	2140.9	4001.0	1876.9	2124.1	3965.8	1861.9	2103.9
-15	819.1	423.5	395.6	803.2	415.5	387.7	783.8	405.5	378.3
15-64	2626.5	1237.1	1389.4	2605.0	1226.3	1378.7	2590.0	1221.1	1368.9
65+	588.8	232.9	355.9	592.8	235.1	357.7	592.0	235.3	356.7

(continued- suite - გაგრძელება)

Age (in years) Âge (en années) ასაკი (წლებში)	Both sexes Les deux sexes ორივე სქესი	Male Hommes მამაკაცები	Female Femmes ქალები	Both sexes Les deux sexes ორივე სქესი	Male Hommes მამაკაცები	Female Femmes ქალები	Both sexes Les deux sexes ორივე სქესი	Male Hommes მამაკაცები	Female Femmes ქალები
	<b>2004 01.01.</b>			<b>2005 01.01.</b>			<b>2006 01.01.</b>		
-1	47.8	24.6	23.2	50.7	26.1	24.6	48.9	25.1	23.8
1-4	189.4	98.2	91.2	188.4	97.2	91.2	195.3	101.6	93.7
5-9	247.2	128.5	118.7	239.2	124.5	114.7	234.7	122.5	112.2
10-14	281.3	144.6	136.7	271.3	139.6	131.7	262.2	135.2	127.0
15-19	301.3	153.4	147.9	296.3	151.4	144.9	291.0	149.1	141.9
20-24	299.0	147.8	151.2	300.0	148.8	151.2	298.1	148.7	149.4
25-29	283.2	136.3	146.9	284.2	137.3	146.9	284.4	138.3	146.1
30-34	265.3	126.2	139.1	263.3	125.2	138.1	262.3	125.1	137.2
35-39	267.3	126.2	141.1	261.3	123.2	138.1	255.3	120.1	135.2
40-44	272.0	127.5	144.5	268.0	125.5	142.5	261.6	122.3	139.3
45-49	260.9	121.0	139.9	264.9	123.0	141.9	264.4	122.7	141.7
50-54	218.8	99.0	119.8	222.8	101.0	121.8	227.1	103.1	124.0
55-59	198.8	88.1	110.7	198.4	88.1	110.3	197.1	87.6	109.5
60-64	205.0	88.2	116.8	197.9	85.2	112.7	192.2	82.7	109.5
65-69	203.2	85.3	117.9	198.2	83.3	114.9	193.5	80.8	112.7
70-74	173.9	71.7	102.2	172.9	70.7	102.2	171.7	69.9	101.8
75-79	122.2	47.8	74.4	125.2	48.8	76.4	127.7	49.9	77.8
80-84	62.0	20.7	41.3	63.4	21.4	42.0	68.8	23.9	44.9
85+	32.3	10.1	22.2	32.9	10.4	22.5	32.9	10.0	22.9
All ages Tous âges	3930.9	1845.2	2085.7	3899.3	1830.7	2068.6	3869.2	1818.6	2050.6
ს უ ლ									
-15	765.7	395.9	369.8	749.6	387.4	362.2	741.0	384.4	356.6
15-64	2571.6	1213.7	1357.9	2557.1	1208.7	1348.4	2533.6	1199.7	1333.9
65+	593.6	235.6	358.0	592.6	234.6	358.0	594.6	234.5	360.1
	<b>2007 01.01</b>			<b>2006*</b>					
-1	48.9	25.1	23.8	48.9	25.1	23.8			
1-4	195.5	101.2	94.3	195.4	101.4	94.0			
5-9	232.7	121.5	111.3	233.7	122.0	111.7			
10-14	253.3	131.3	122.0	257.7	133.3	124.5			
15-19	284.1	146.2	137.9	287.6	147.7	139.9			
20-24	296.2	148.7	147.4	297.1	148.7	148.4			
25-29	284.5	139.3	145.2	284.4	138.8	145.6			
30-34	262.4	125.1	137.3	262.3	125.1	137.3			
35-39	251.4	118.1	133.3	253.3	119.1	134.2			
40-44	255.6	119.3	136.3	258.6	120.8	137.8			
45-49	262.5	121.8	140.7	263.5	122.3	141.2			
50-54	231.2	105.2	126.0	229.2	104.2	125.0			
55-59	198.1	87.6	110.5	197.6	87.6	110.0			
60-64	188.2	80.7	107.5	190.2	81.7	108.5			
65-69	189.5	78.8	110.7	191.5	79.8	111.7			
70-74	170.7	68.9	101.8	171.2	69.4	101.8			
75-79	128.7	49.9	78.8	128.2	49.9	78.3			
80-84	72.8	25.9	46.9	70.8	24.9	45.9			
85+	32.9	10.0	22.9	32.9	10.0	22.9			
All ages Tous âges	3839.2	1804.6	2034.6	3854.2	1811.6	2042.6			
ს უ ლ									
-15	730.4	379.0	351.4	735.7	381.7	354.0			
15-64	2514.2	1192.1	1322.1	2523.9	1195.9	1328.0			
65+	594.6	233.5	361.1	594.6	234.0	360.6			

\* Mid-year

\* Au milieu de l'année

\* საშუალო წლიური

Table 5. Population by age and sex (%) A

Tableau 5. Population selon l'âge et le sexe (%) A

ცხრილი 5. მოსახლეობა ასაკისა და სქესის მიხედვით (%) A

Age (in years)	Both sexes	Male	Female	Both sexes	Male	Female	Both sexes	Male	Female
Âge (en années)	Les deux sexes	Hommes	Femmes	Les deux sexes	Hommes	Femmes	Les deux sexes	Hommes	Femmes
ასაკი (წლებში)	ორივე სქესი	მამაკაცები	ქალები	ორივე სქესი	მამაკაცები	ქალები	ორივე სქესი	მამაკაცები	ქალები
	<b>1897 28.01.</b>			<b>1926 17.12.</b>			<b>1939 17.01.</b>		
-1	2.4	2.3	2.4	3.1	3.2	3.1	2.7	2.7	2.6
1-4	12.2	11.6	12.8	11.7	11.7	11.7	9.9	10.1	9.7
5-9	14.1	13.6	14.7	12.2	12.4	12.0	11.8	12.0	11.5
10-14	11.7	11.5	12.1	11.5	11.9	11.4	12.6	12.9	12.2
15-19	9.1	9.0	9.3	9.7	9.4	10.1	9.1	9.0	9.2
20-24	9.1	10.3	7.8	8.7	8.7	8.7	8.6	8.4	8.7
25-29	7.7	7.9	7.5	7.8	7.4	8.2	8.8	8.8	8.8
30-34	7.0	6.9	7.2	6.6	6.3	6.9	7.0	7.2	6.8
35-39	5.6	6.0	5.2	5.8	5.9	5.7	6.0	6.0	6.0
40-44	5.0	4.8	5.2	4.8	4.8	4.7	4.2	4.1	4.3
45-49	3.0	3.2	2.8	3.3	3.6	2.9	3.9	4.0	3.7
50-54	3.5	3.4	3.6	3.4	3.3	3.5	3.3	3.3	3.3
55-59	2.3	2.6	2.0	2.6	2.7	2.5	3.5	3.0	3.9
60-64	3.1	2.9	3.3	3.3	3.1	3.6	3.0	2.8	3.3
65-69	1.0	1.2	0.9	1.3	1.5	1.2	1.8	1.9	1.8
70-74	1.3	1.2	1.3	1.6	1.5	1.6	1.4	1.3	1.5
75-79	0.5	0.6	0.4	0.8	0.9	0.6	1.0	1.0	1.1
80-84	0.8	0.6	0.9	1.0	0.9	1.1	0.7	0.6	0.8
85+	0.5	0.4	0.5	0.7	0.7	0.7	0.8	0.8	0.8
Unknown Inconnu	0.1	0.0	0.1	0.1	0.1	0.0	0.0	0.0	0.0
უცნობია All ages	100.0	100.0	100.0	100.0	100.0	100.0	100.0	100.0	100.0
ს უ ლ Tous âges									
-15	40.5	39.1	42.1	38.7	39.3	38.1	37.0	37.8	36.1
15-64	55.5	56.9	53.9	55.9	55.2	56.7	57.2	56.6	58.0
65+	4.0	4.0	4.0	5.4	5.5	5.2	5.8	5.6	5.9
	<b>1959 15.01.</b>			<b>1970 15.01.</b>			<b>1979 17.01.</b>		
-1	2.2	2.4	2.0	1.5	1.6	1.4	1.5	1.6	1.4
1-4	9.2	10.1	8.3	7.7	8.3	7.1	6.9	7.4	6.4
5-9	10.1	11.2	9.2	10.9	11.9	10.1	8.6	9.2	8.0
10-14	7.8	8.7	7.1	10.4	11.2	9.6	9.1	9.8	8.4
15-19	8.3	8.7	8.0	8.6	9.2	7.9	9.7	10.7	8.9
20-24	9.9	9.9	9.8	6.4	6.6	6.2	8.3	8.6	8.1
25-29	9.1	9.3	8.8	5.9	5.8	6.1	7.2	7.4	7.1
30-34	9.0	9.2	8.8	8.6	8.7	8.5	5.4	5.4	5.3
35-39	5.5	4.7	6.1	7.3	7.6	7.0	6.1	6.1	6.2
40-44	4.7	3.9	5.3	7.8	8.1	7.5	7.5	7.7	7.3
45-49	4.9	4.5	5.2	4.8	4.4	5.2	6.5	6.8	6.2
50-54	4.2	4.0	4.5	3.5	2.9	4.1	6.6	6.6	6.6
55-59	4.2	3.3	5.0	4.5	3.6	5.4	4.0	3.2	4.8
60-64	3.3	2.9	3.7	3.8	3.2	4.3	3.4	2.6	4.1
65-69	2.5	2.4	2.6	3.0	2.5	3.5	3.3	2.6	3.9
70-74	2.1	1.9	2.3	2.0	1.6	2.2	2.5	1.9	3.0
75-79	1.5	1.4	1.6	1.4	1.2	1.5	1.8	1.3	2.1
80-84	0.8	0.7	0.9	0.9	0.8	1.1	0.8	0.6	1.0
85+	0.7	0.6	0.8	0.8	0.6	0.9	0.8	0.5	1.0
Unknown Inconnu	0.0	0.0	0.0	0.3	0.3	0.2	0.1	0.1	0.1
უცნობია All ages	100.0	100.0	100.0	100.0	100.0	100.0	100.0	100.0	100.0
ს უ ლ Tous âges									
-15	29.3	32.4	26.6	30.5	33.1	28.3	26.0	28.0	24.2
15-64	63.0	60.5	65.3	61.2	59.9	62.3	64.7	64.9	64.6
65+	7.7	7.1	8.1	8.3	7.0	9.4	9.3	7.1	11.2

(continued- suite - გაგრძელება)

Age (in years) Âge (en années) ასაკი (წლებში)	Both sexes	Male	Female	Both sexes	Male	Female	Both sexes	Male	Female
	Les deux sexes	Hommes	Femmes	Les deux sexes	Hommes	Femmes	Les deux sexes	Hommes	Femmes
	ორივე სქესი	მამაკაცები	ქალები	ორივე სქესი	მამაკაცები	ქალები	ორივე სქესი	მამაკაცები	ქალები
	<b>1989 12. 01.</b>			<b>1990 01.01.</b>			<b>1991 01.01.</b>		
-1	1.7	1.8	1.5	1.6	1.8	1.5	1.7	1.8	1.5
1-4	7.0	7.5	6.5	6.8	7.3	6.3	6.6	7.1	6.1
5-9	8.2	8.8	7.6	8.1	8.7	7.5	7.9	8.5	7.4
10-14	8.0	8.6	7.5	8.0	8.6	7.6	8.0	8.7	7.6
15-19	7.8	8.5	7.1	8.0	8.5	7.1	7.8	8.5	7.2
20-24	7.7	7.9	7.4	7.6	7.9	7.4	7.6	7.9	7.4
25-29	8.7	8.8	8.5	8.5	8.7	8.4	8.4	8.6	8.2
30-34	7.7	7.9	7.6	7.6	7.8	7.5	7.6	7.7	7.4
35-39	6.7	6.8	6.6	6.8	6.9	6.7	6.8	6.9	6.7
40-44	4.8	4.9	4.8	5.1	5.2	5.1	5.3	5.3	5.3
45-49	5.5	5.4	5.5	5.5	5.4	5.6	5.6	5.6	5.7
50-54	6.4	6.4	6.4	6.3	6.3	6.3	6.3	6.2	6.3
55-59	5.6	5.5	5.7	5.5	5.3	5.6	5.3	5.1	5.4
60-64	5.5	5.1	5.9	5.5	5.1	5.9	5.6	5.1	6.0
65-69	3.0	2.2	3.6	3.1	2.4	3.7	3.2	2.6	3.8
70-74	2.3	1.5	3.0	2.4	1.7	3.1	2.6	1.9	3.2
75-79	1.9	1.3	2.4	1.9	1.3	2.4	2.0	1.4	2.5
80-84	1.0	0.7	1.3	1.0	0.7	1.4	1.0	0.7	1.4
85+	0.7	0.4	0.9	0.7	0.4	0.9	0.7	0.4	0.9
All ages Tous âges	100.0	100.0	100.0	100.0	100.0	100.0	100.0	100.0	100.0
ს უ ლ									
-15	24.8	26.6	23.1	24.5	26.4	22.9	24.2	26.1	22.6
15-64	66.3	67.2	65.6	66.4	67.1	65.6	66.3	66.9	65.6
65+	8.9	6.2	11.3	9.1	6.5	11.5	9.5	7.0	11.8
	<b>1992 01.01.</b>			<b>1993 01.01.</b>			<b>1994 01.01.</b>		
-1	1.6	1.7	1.5	1.3	1.4	1.2	1.2	1.3	1.1
1-4	6.4	6.9	5.9	6.2	6.7	5.7	6.0	6.5	5.5
5-9	7.8	8.4	7.3	7.8	8.4	7.2	7.7	8.3	7.1
10-14	8.1	8.7	7.6	8.3	8.8	7.5	8.2	8.8	7.7
15-19	7.9	8.5	7.2	7.9	8.6	7.3	7.9	8.6	7.4
20-24	7.6	7.9	7.3	7.6	7.9	7.3	7.5	8.0	7.1
25-29	8.3	8.5	8.1	8.2	8.4	8.0	8.0	8.2	7.9
30-34	7.5	7.6	7.4	7.4	7.6	7.3	7.4	7.5	7.3
35-39	6.9	6.9	6.8	6.9	7.0	6.9	7.0	7.1	7.0
40-44	5.5	5.6	5.5	5.8	5.8	5.8	5.4	5.3	5.4
45-49	5.7	5.7	5.8	5.8	5.8	5.9	5.3	5.2	5.4
50-54	6.2	6.2	6.2	6.2	6.1	6.2	6.0	5.9	6.0
55-59	5.1	5.0	5.2	4.9	4.8	5.0	6.2	6.1	6.2
60-64	5.6	5.2	6.0	5.6	5.2	6.1	5.7	5.2	6.1
65-69	3.4	2.7	4.0	3.5	2.9	4.1	3.7	3.1	4.2
70-74	2.7	2.0	3.3	2.9	2.2	3.5	3.0	2.4	3.6
75-79	2.0	1.4	2.5	2.0	1.4	2.6	2.1	1.5	2.6
80-84	1.0	0.7	1.4	1.0	0.6	1.4	1.0	0.6	1.4
85+	0.7	0.4	1.0	0.7	0.4	1.0	0.7	0.4	1.0
All ages Tous âges	100.0	100.0	100.0	100.0	100.0	100.0	100.0	100.0	100.0
ს უ ლ									
-15	23.9	25.7	22.3	23.6	25.3	21.6	23.1	24.9	21.4
15-64	66.3	67.1	65.5	66.3	67.2	65.8	66.4	67.1	65.8
65+	9.8	7.2	12.2	10.1	7.5	12.6	10.5	8.0	12.8

(continued- suite - გაგრძელება)

Age (in years) Âge (en années) ასაკი (წლებში)	Both sexes Les deux sexes ორივე სქესი	Male Hommes მამაკაცები	Female Femmes ქალები	Both sexes Les deux sexes ორივე სქესი	Male Hommes მამაკაცები	Female Femmes ქალები	Both sexes Les deux sexes ორივე სქესი	Male Hommes მამაკაცები	Female Femmes ქალები
	<b>1995 01.01.</b>			<b>1996 01.01.</b>			<b>1997 01.01.</b>		
-1	1.2	1.3	1.0	1.2	1.3	1.1	1.2	1.3	1.0
1-4	5.8	6.3	5.3	5.6	6.1	5.1	5.4	5.9	4.9
5-9	7.6	8.2	7.0	7.5	8.0	6.9	7.3	7.9	6.8
10-14	8.2	8.9	7.7	8.3	8.9	7.6	8.3	8.9	7.8
15-19	8.0	8.6	7.4	8.0	8.6	7.5	8.0	8.7	7.5
20-24	7.6	7.9	7.3	7.6	7.9	7.3	7.6	7.9	7.2
25-29	7.9	8.1	7.7	7.8	8.0	7.6	7.6	7.9	7.4
30-34	7.3	7.5	7.2	7.2	7.4	7.1	7.2	7.3	7.0
35-39	7.1	7.1	7.0	7.1	7.1	7.1	7.2	7.2	7.2
40-44	6.3	6.3	6.3	6.5	6.5	6.5	6.7	6.7	6.7
45-49	6.0	6.0	6.1	6.1	6.1	6.2	6.2	6.1	6.3
50-54	6.0	6.0	6.1	6.0	5.9	6.0	5.9	5.8	6.0
55-59	4.5	4.4	4.7	4.3	4.2	4.5	4.2	4.0	4.3
60-64	5.7	5.2	6.1	5.7	5.3	6.2	5.8	5.3	6.2
65-69	3.8	3.2	4.3	3.9	3.4	4.4	4.1	3.6	4.5
70-74	3.2	2.5	3.7	3.3	2.7	3.8	3.4	2.9	4.0
75-79	2.1	1.5	2.7	2.2	1.6	2.7	2.2	1.6	2.8
80-84	1.0	0.6	1.4	1.0	0.6	1.4	1.0	0.6	1.4
85+	0.7	0.4	1.0	0.7	0.4	1.0	0.7	0.4	1.0
All ages Tous âges	100.0	100.0	100.0	100.0	100.0	100.0	100.0	100.0	100.0
ს უ ლ									
-15	22.8	24.7	21.0	22.6	24.3	20.7	22.2	24.0	20.5
15-64	66.4	67.1	65.9	66.3	67.0	66.0	66.4	66.9	65.8
65+	10.8	8.2	13.1	11.1	8.7	13.3	11.4	9.1	13.7
	<b>1998 01.01.</b>			<b>1999 01.01.</b>			<b>2000 01.01.</b>		
-1	1.2	1.3	1.0	1.1	1.3	1.0	1.1	1.2	1.0
1-4	5.1	5.7	4.7	4.9	5.5	4.5	4.7	5.3	4.3
5-9	7.2	7.8	6.7	7.1	7.7	6.6	7.0	7.6	6.5
10-14	8.4	9.0	7.8	8.4	9.0	7.8	8.4	9.1	7.7
15-19	8.1	8.9	7.6	8.2	8.7	7.4	8.1	8.7	7.6
20-24	7.5	7.9	7.2	7.5	7.9	7.2	7.5	7.9	7.2
25-29	7.5	7.7	7.3	7.4	7.6	7.2	7.3	7.5	7.0
30-34	7.1	7.2	7.0	7.0	7.2	6.9	7.0	7.1	6.8
35-39	7.2	7.2	7.2	7.3	7.3	7.3	7.3	7.3	7.4
40-44	7.0	7.0	7.0	7.2	7.2	7.2	7.4	7.4	7.5
45-49	6.3	6.2	6.4	6.4	6.3	6.5	6.5	6.4	6.6
50-54	5.8	5.8	5.9	5.8	5.7	5.9	5.7	5.6	5.8
55-59	4.0	3.8	4.1	3.8	3.6	3.9	3.6	3.4	3.7
60-64	5.8	5.3	6.2	5.8	5.3	6.3	5.9	5.4	6.3
65-69	4.2	3.7	4.6	4.4	3.9	4.8	4.5	4.1	4.9
70-74	3.6	3.0	4.1	3.7	3.2	4.2	3.9	3.4	4.4
75-79	2.3	1.6	2.8	2.3	1.7	2.9	2.4	1.7	2.9
80-84	1.0	0.6	1.4	1.0	0.6	1.4	1.0	0.6	1.4
85+	0.7	0.3	1.0	0.7	0.3	1.0	0.7	0.3	1.0
All ages Tous âges	100.0	100.0	100.0	100.0	100.0	100.0	100.0	100.0	100.0
ს უ ლ									
-15	21.9	23.8	20.2	21.5	23.5	19.9	21.2	23.2	19.5
15-64	66.3	67.0	65.9	66.4	66.8	65.8	66.3	66.7	65.9
65+	11.8	9.2	13.9	12.1	9.7	14.3	12.5	10.1	14.6

(continued- suite - გაგრძელება)

Age (in years) Âge (en années) ასაკი (წლებში)	Both sexes Les deux sexes ორივე სქესი	Male Hommes მამაკაცები	Female Femmes ქალები	Both sexes Les deux sexes ორივე სქესი	Male Hommes მამაკაცები	Female Femmes ქალები	Both sexes Les deux sexes ორივე სქესი	Male Hommes მამაკაცები	Female Femmes ქალები
	<b>2001 01.01.</b>			<b>2002 17.01.</b>			<b>2003 01.01.</b>		
-1	1.1	1.2	1.0	1.0	1.1	0.9	1.0	1.2	0.9
1-4	4.5	5.0	4.1	4.5	5.0	4.1	4.4	4.9	3.9
5-9	6.9	7.5	6.4	6.9	7.5	6.4	6.5	7.2	6.0
10-14	8.5	9.1	7.9	8.5	9.1	8.0	8.4	9.0	7.9
15-19	8.2	8.7	7.7	8.2	8.7	7.7	8.3	8.9	7.8
20-24	7.5	7.9	7.1	7.5	7.9	7.1	7.6	8.0	7.2
25-29	7.1	7.4	6.9	7.1	7.4	6.9	7.1	7.4	6.9
30-34	6.9	7.0	6.8	6.9	7.0	6.7	6.9	7.0	6.8
35-39	7.4	7.4	7.4	7.4	7.4	7.4	7.1	7.1	7.1
40-44	7.7	7.7	7.7	7.7	7.7	7.7	7.8	7.7	7.9
45-49	6.6	6.5	6.6	6.6	6.5	6.6	6.6	6.5	6.7
50-54	5.7	5.6	5.7	5.7	5.6	5.7	5.9	5.8	6.0
55-59	3.4	3.2	3.5	3.4	3.2	3.5	3.6	3.5	3.7
60-64	5.8	5.4	6.3	5.9	5.4	6.4	5.4	4.9	5.8
65-69	4.6	4.2	5.0	4.6	4.2	5.0	4.8	4.4	5.2
70-74	4.0	3.5	4.5	4.0	3.5	4.5	4.0	3.5	4.5
75-79	2.4	1.8	3.0	2.4	1.8	3.0	2.6	2.0	3.2
80-84	1.0	0.6	1.4	1.0	0.6	1.4	1.1	0.6	1.5
85+	0.7	0.3	1.0	0.7	0.4	1.0	0.7	0.3	1.0
All ages Tous âges	100.0	100.0	100.0	100.0	100.0	100.0	100.0	100.0	100.0
ს უ ლ									
-15	21.0	22.8	19.4	21.0	22.8	19.4	20.4	22.3	18.7
15-64	66.3	66.8	65.7	66.2	66.7	65.8	66.3	66.8	65.9
65+	12.7	10.4	14.9	12.8	10.5	14.8	13.3	10.9	15.4
	<b>2004 01.01.</b>			<b>2005 01.01.</b>			<b>2006 01.01.</b>		
-1	1.0	1.2	0.9	1.1	1.2	1.0	1.0	1.2	0.9
1-4	4.3	4.8	3.8	4.2	4.6	3.7	4.2	4.7	3.8
5-9	6.4	7.0	5.8	6.2	6.8	5.6	5.8	6.4	5.3
10-14	8.2	8.8	7.6	7.8	8.5	7.3	7.3	7.9	6.8
15-19	8.3	8.9	7.8	8.3	8.9	7.8	8.4	9.0	7.8
20-24	7.7	8.1	7.3	7.8	8.3	7.4	8.0	8.5	7.6
25-29	7.2	7.4	6.9	7.2	7.5	7.0	7.4	7.7	7.1
30-34	6.9	7.0	6.8	7.0	7.1	6.8	7.1	7.3	6.9
35-39	6.9	6.9	6.9	6.7	6.7	6.7	6.8	6.9	6.7
40-44	7.8	7.7	7.9	7.8	7.7	7.9	7.6	7.5	7.7
45-49	6.9	6.8	7.0	7.0	6.9	7.1	7.3	7.2	7.4
50-54	6.0	5.8	6.1	6.1	6.0	6.3	6.2	6.0	6.3
55-59	4.1	4.0	4.2	4.6	4.5	4.8	5.1	4.9	5.3
60-64	4.6	4.2	5.0	4.0	3.7	4.3	3.4	3.1	3.7
65-69	5.1	4.6	5.6	5.3	4.7	5.8	5.4	4.7	6.0
70-74	3.9	3.4	4.3	3.8	3.4	4.2	3.7	3.3	4.1
75-79	2.9	2.3	3.5	3.0	2.4	3.5	3.1	2.5	3.7
80-84	1.1	0.7	1.5	1.3	0.8	1.7	1.4	0.9	1.8
85+	0.7	0.3	1.0	0.6	0.3	1.0	0.8	0.3	1.1
All ages Tous âges	100.0	100.0	100.0	100.0	100.0	100.0	100.0	100.0	100.0
ს უ ლ									
-15	19.9	21.7	18.2	19.3	21.2	17.6	18.4	20.2	16.8
15-64	66.4	67.0	65.9	66.7	67.3	66.2	67.3	68.1	66.5
65+	13.7	11.3	15.9	14.0	11.5	16.2	14.3	11.7	16.7

(continued- suite - გაგრძელება)

Age (in years)	Both sexes	Male	Female
Âge (en années)	Les deux sexes	Hommes	Femmes
ასაკი (წლებში)	ორივე სქესი	მამაკაცები	ქალები
<b>2007 01.01.</b>			
-1	1.1	1.2	1.0
1-4	4.2	4.7	3.8
5-9	5.5	6.1	5.0
10-14	6.9	7.5	6.4
15-19	8.3	8.9	7.8
20-24	8.1	8.7	7.7
25-29	7.5	7.8	7.1
30-34	7.1	7.3	6.9
35-39	6.8	6.9	6.7
40-44	7.3	7.2	7.4
45-49	7.5	7.4	7.6
50-54	6.4	6.2	6.5
55-59	5.4	5.2	5.6
60-64	3.2	2.9	3.4
65-69	5.3	4.7	5.9
70-74	3.9	3.4	4.4
75-79	3.1	2.5	3.6
80-84	1.6	1.0	2.0
85+	0.8	0.4	1.2
All ages	100.0	100.0	100.0
Tous âges			
ს უ ლ			
-15	17.7	19.5	16.1
15-64	67.6	68.5	66.8
65+	14.7	12.0	17.1

Table 6. Population by age and sex (%) B

Tableau 6. Population selon l'âge et le sexe (%) B

ცხრილი 6. მოსახლეობა ასაკისა და სქესის მიხედვით (%) B

Age (in years)	Both sexes	Male	Female	Both sexes	Male	Female	Both sexes	Male	Female
Âge (en années)	Les deux sexes	Hommes	Femmes	Les deux sexes	Hommes	Femmes	Les deux sexes	Hommes	Femmes
ასაკი (წლებში)	ორივე სქესი	მამაკაცები	ქალები	ორივე სქესი	მამაკაცები	ქალები	ორივე სქესი	მამაკაცები	ქალები
	<b>1960 01.01.</b>			<b>1970 01.01.</b>			<b>1979 01.01.</b>		
-1	2.3	2.5	2.1	1.8	2.0	1.7	1.8	1.9	1.6
1-4	9.2	10.1	8.3	7.7	8.3	7.1	6.9	7.3	6.4
5-9	10.2	11.4	9.2	11.0	11.9	10.2	8.6	9.2	8.1
10-14	7.8	8.7	7.1	10.4	11.2	9.6	9.1	9.8	8.4
15-19	8.3	8.7	7.9	8.5	9.2	7.9	9.7	10.7	8.9
20-24	9.9	9.9	9.8	6.4	6.6	6.2	8.3	8.6	8.1
25-29	9.0	9.3	8.8	5.9	5.8	6.0	7.2	7.3	7.1
30-34	9.0	9.2	8.8	8.6	8.7	8.5	5.3	5.4	5.3
35-39	5.5	4.7	6.1	7.3	7.6	7.0	6.1	6.0	6.2
40-44	4.6	3.9	5.3	7.8	8.0	7.5	7.5	7.7	7.3
45-49	4.9	4.5	5.2	4.8	4.4	5.2	6.5	6.8	6.2
50-54	4.2	3.9	4.5	3.5	2.9	4.1	6.5	6.6	6.5
55-59	4.2	3.3	5.0	4.5	3.5	5.4	4.0	3.2	4.8
60-64	3.3	2.9	3.7	3.8	3.2	4.3	3.4	2.6	4.1
65-69	2.5	2.4	2.6	3.0	2.5	3.5	3.3	2.6	3.9
70-74	2.1	1.9	2.3	1.9	1.6	2.2	2.5	1.9	3.0
75-79	1.5	1.4	1.6	1.4	1.2	1.5	1.7	1.3	2.1
80-84	0.8	0.7	0.9	0.9	0.8	1.1	0.8	0.6	1.0
85+	0.7	0.6	0.8	0.8	0.6	0.9	0.8	0.5	1.0
All ages	100.0	100.0	100.0	100.0	100.0	100.0	100.0	100.0	100.0
Tous âges									
ს უ ლ									
-15	29.5	32.7	26.7	30.9	33.4	28.6	26.4	28.3	24.5
15-64	62.9	60.3	65.1	61.1	59.9	62.2	64.5	64.8	64.5
65+	7.6	7.0	8.2	8.0	6.7	9.2	9.1	6.9	11.0
	<b>1989 01. 01.</b>			<b>1990 01.01.</b>			<b>1991 01.01.</b>		
-1	1.7	1.9	1.6	1.7	1.9	1.6	1.7	1.9	1.6
1-4	7.0	7.5	6.5	6.8	7.3	6.3	6.5	7.1	6.1
5-9	8.1	8.7	7.6	8.3	8.9	7.7	8.1	8.7	7.5
10-14	8.0	8.6	7.5	8.0	8.5	7.4	8.0	8.5	7.4
15-19	7.8	8.5	7.2	7.7	8.4	7.0	7.7	8.3	7.0
20-24	7.7	7.9	7.4	7.4	7.8	7.1	7.4	7.8	7.1
25-29	8.6	8.8	8.5	8.6	8.7	8.5	8.4	8.5	8.2
30-34	7.7	7.9	7.6	7.8	7.9	7.7	7.7	7.8	7.6
35-39	6.7	6.8	6.6	6.8	6.9	6.8	6.9	7.0	6.8
40-44	4.8	4.9	4.8	5.4	5.4	5.4	5.5	5.6	5.5
45-49	5.5	5.4	5.5	4.8	4.7	4.9	5.0	4.9	5.1
50-54	6.4	6.4	6.4	6.6	6.6	6.6	6.3	6.3	6.3
55-59	5.6	5.5	5.7	5.4	5.3	5.6	5.5	5.3	5.6
60-64	5.5	5.1	5.9	5.6	5.3	5.9	5.6	5.3	6.0
65-69	3.0	2.2	3.6	3.3	2.6	3.9	3.5	2.9	4.2
70-74	2.3	1.5	3.0	2.1	1.4	2.8	2.4	1.7	3.0
75-79	1.9	1.3	2.4	1.9	1.3	2.5	2.0	1.3	2.5
80-84	1.0	0.7	1.3	1.1	0.7	1.4	1.1	0.7	1.5
85+	0.7	0.4	0.9	0.7	0.4	0.9	0.7	0.4	1.0
All ages	100.0	100.0	100.0	100.0	100.0	100.0	100.0	100.0	100.0
Tous âges									
ს უ ლ									
-15	24.8	26.7	23.2	24.8	26.6	23.0	24.3	26.2	22.6
15-64	66.3	67.1	65.6	66.1	67.0	65.4	66.0	66.8	65.2
65+	8.9	6.2	11.2	9.1	6.4	11.6	9.7	7.0	12.2



(continued- suite - გაგრძელება)

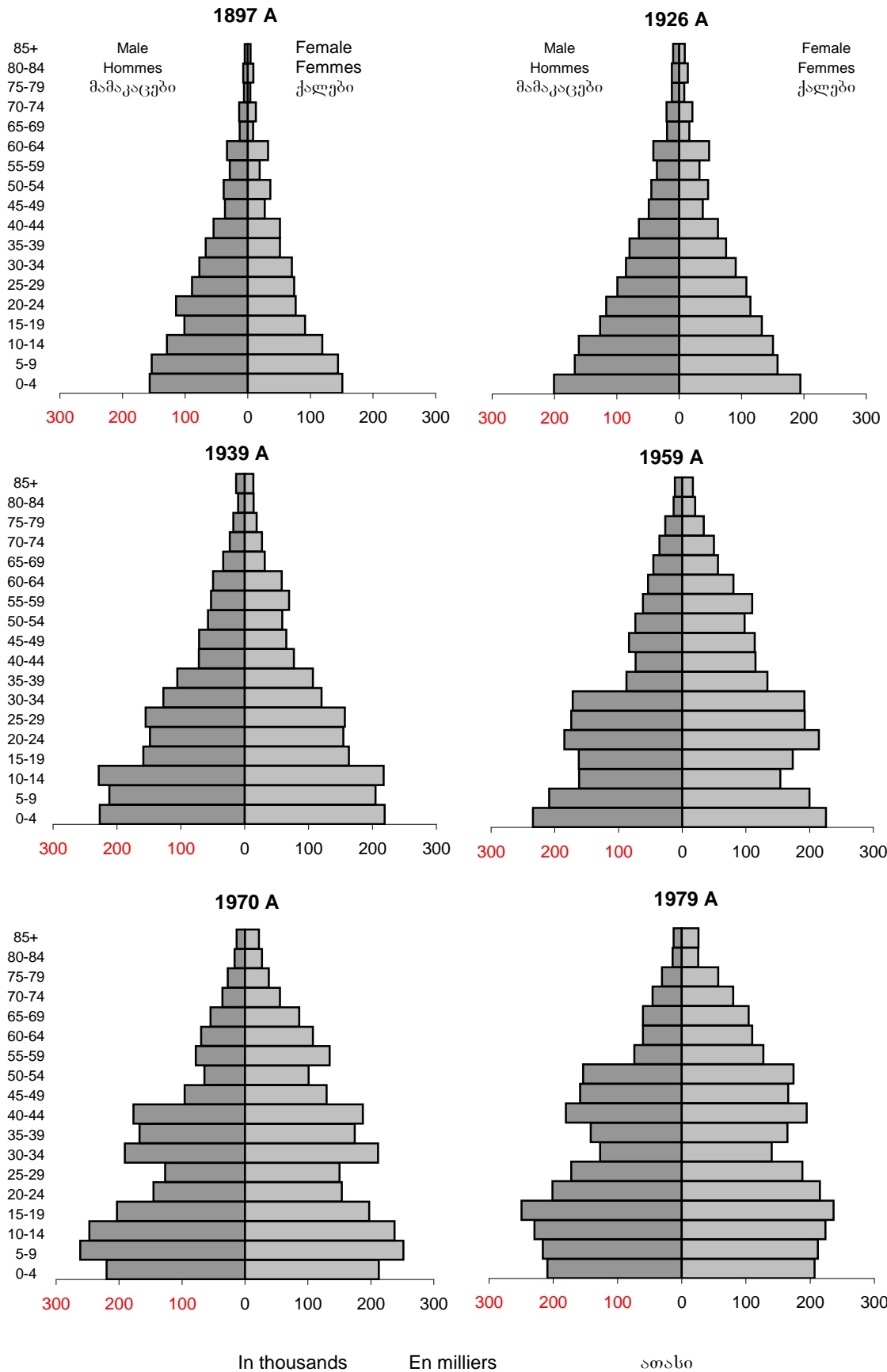
Age (in years) Âge (en années) ასაკი (წლებში)	Both sexes Les deux sexes ორივე სქესი	Male Hommes მამაკაცები	Female Femmes ქალები	Both sexes Les deux sexes ორივე სქესი	Male Hommes მამაკაცები	Female Femmes ქალები	Both sexes Les deux sexes ორივე სქესი	Male Hommes მამაკაცები	Female Femmes ქალები
	<b>1992 01.01.</b>			<b>1993 01.01.</b>			<b>1994 01.01.</b>		
-1	1.7	1.8	1.5	1.4	1.5	1.3	1.3	1.4	1.2
1-4	6.3	6.8	5.8	6.1	6.6	5.6	5.8	6.4	5.3
5-9	7.9	8.5	7.4	7.8	8.4	7.2	7.6	8.2	7.1
10-14	8.0	8.5	7.4	8.0	8.6	7.4	8.0	8.6	7.4
15-19	7.7	8.3	7.1	7.6	8.2	7.1	7.7	8.3	7.1
20-24	7.4	7.7	7.1	7.4	7.7	7.1	7.4	7.7	7.1
25-29	8.2	8.4	8.0	8.0	8.2	7.8	7.8	7.9	7.6
30-34	7.6	7.7	7.4	7.4	7.6	7.2	7.3	7.5	7.2
35-39	7.0	7.1	6.9	7.1	7.3	7.1	7.2	7.3	7.1
40-44	5.7	5.7	5.7	5.9	5.9	5.9	6.1	6.1	6.1
45-49	5.1	5.0	5.2	5.3	5.2	5.4	5.5	5.4	5.6
50-54	6.0	6.0	6.1	5.7	5.6	5.8	5.5	5.4	5.5
55-59	5.5	5.4	5.7	5.6	5.4	5.8	5.6	5.4	5.8
60-64	5.6	5.3	6.0	5.7	5.3	6.1	5.7	5.3	6.1
65-69	3.8	3.2	4.4	4.1	3.5	4.6	4.3	3.8	4.8
70-74	2.6	2.0	3.2	2.9	2.3	3.4	3.1	2.6	3.6
75-79	2.0	1.3	2.6	2.0	1.4	2.6	2.1	1.4	2.7
80-84	1.1	0.8	1.5	1.2	0.8	1.5	1.2	0.8	1.6
85+	0.8	0.5	1.0	0.8	0.5	1.1	0.8	0.5	1.1
All ages Tous âges	100.0	100.0	100.0	100.0	100.0	100.0	100.0	100.0	100.0
ს უ ლ									
-15	23.9	25.6	22.1	23.2	25.1	21.5	22.7	24.6	21.0
15-64	65.8	66.6	65.2	65.9	66.4	65.2	65.8	66.5	65.2
65+	10.3	7.8	12.7	10.9	8.5	13.3	11.5	8.9	13.8
	<b>1995 01.01.</b>			<b>1996 01.01.</b>			<b>1997.01.01.</b>		
-1	1.2	1.4	1.1	1.3	1.4	1.1	1.2	1.4	1.1
1-4	5.6	6.1	5.1	5.3	5.9	4.9	5.1	5.7	4.6
5-9	7.4	8.1	6.8	7.3	7.9	6.7	7.1	7.7	6.5
10-14	8.0	8.6	7.4	7.9	8.6	7.4	8.1	8.7	7.4
15-19	7.6	8.3	7.1	7.5	8.3	7.1	7.6	8.2	7.1
20-24	7.4	7.6	7.2	7.4	7.6	7.2	7.3	7.5	7.2
25-29	7.6	7.8	7.4	7.4	7.6	7.2	7.2	7.4	7.0
30-34	7.2	7.3	7.1	7.1	7.2	6.8	6.9	7.1	6.7
35-39	7.3	7.5	7.2	7.4	7.6	7.3	7.5	7.6	7.4
40-44	6.3	6.3	6.2	6.5	6.5	6.4	6.6	6.6	6.6
45-49	5.6	5.6	5.7	5.8	5.7	5.9	6.0	5.9	6.0
50-54	5.2	5.0	5.3	4.9	4.7	5.0	4.6	4.4	4.7
55-59	5.7	5.5	5.9	5.7	5.5	5.9	5.8	5.5	6.0
60-64	5.7	5.3	6.1	5.7	5.2	6.2	5.7	5.2	6.2
65-69	4.6	4.1	5.1	4.9	4.4	5.3	5.1	4.7	5.5
70-74	3.4	2.8	3.8	3.6	3.1	4.1	3.9	3.4	4.3
75-79	2.1	1.4	2.7	2.1	1.4	2.7	2.1	1.5	2.8
80-84	1.2	0.8	1.6	1.3	0.8	1.6	1.3	0.9	1.7
85+	0.9	0.5	1.2	0.9	0.6	1.2	0.9	0.6	1.2
All ages Tous âges	100.0	100.0	100.0	100.0	100.0	100.0	100.0	100.0	100.0
ს უ ლ									
-15	22.2	24.2	20.4	21.8	23.8	20.1	21.5	23.5	19.6
15-64	65.6	66.1	65.1	65.4	65.9	65.0	65.2	65.5	64.9
65+	12.2	9.7	14.4	12.8	10.3	14.9	13.3	11.0	15.5

(continued- suite - გაგრძელება)

Age (in years) Âge (en années) ასაკი (წლებში)	Both sexes Les deux sexes ორივე სქესი	Male Hommes მამაკაცები	Female Femmes ქალები	Both sexes Les deux sexes ორივე სქესი	Male Hommes მამაკაცები	Female Femmes ქალები	Both sexes Les deux sexes ორივე სქესი	Male Hommes მამაკაცები	Female Femmes ქალები
	<b>1998 01.01.</b>			<b>1999 01.01.</b>			<b>2000 01.01.</b>		
-1	1.2	1.4	1.1	1.2	1.3	1.0	1.2	1.3	1.0
1-4	4.9	5.4	4.4	4.9	5.4	4.4	4.8	5.4	4.3
5-9	6.9	7.5	6.4	6.9	7.5	6.4	6.8	7.4	6.2
10-14	8.0	8.6	7.4	8.0	8.7	7.4	7.8	8.5	7.2
15-19	7.6	8.2	7.1	7.6	8.1	7.1	7.7	8.3	7.1
20-24	7.3	7.5	7.2	7.3	7.5	7.2	7.4	7.6	7.1
25-29	6.9	7.2	6.7	7.0	7.2	6.7	7.0	7.2	6.8
30-34	6.8	7.0	6.6	6.8	7.0	6.7	6.8	6.9	6.6
35-39	7.6	7.7	7.5	7.6	7.8	7.5	7.3	7.4	7.3
40-44	6.8	6.8	6.8	6.8	6.8	6.8	6.9	7.0	6.9
45-49	6.1	6.1	6.1	6.1	6.1	6.2	6.2	6.2	6.3
50-54	4.3	4.1	4.4	4.3	4.1	4.4	4.6	4.4	4.8
55-59	5.8	5.6	6.1	5.8	5.6	6.1	5.5	5.2	5.7
60-64	5.8	5.2	6.2	5.7	5.2	6.1	5.7	5.2	6.2
65-69	5.4	5.0	5.7	5.4	5.0	5.7	5.4	4.9	5.8
70-74	4.1	3.7	4.5	4.1	3.7	4.5	4.2	3.8	4.6
75-79	2.2	1.5	2.8	2.2	1.5	2.8	2.4	1.8	3.0
80-84	1.3	0.9	1.7	1.3	0.9	1.7	1.3	0.9	1.7
85+	1.0	0.6	1.3	1.0	0.6	1.3	1.0	0.6	1.3
All ages Tous âges	100.0	100.0	100.0	100.0	100.0	100.0	100.0	100.0	100.0
ს უ ლ									
-15	21.0	22.9	19.3	20.9	22.9	19.2	20.6	22.6	18.7
15-64	65.1	65.4	64.7	65.1	65.4	64.8	65.1	65.4	64.9
65+	13.9	11.7	16.0	14.0	11.7	16.0	14.3	12.0	16.4
	<b>2001 01.01.</b>			<b>2002 01.01.</b>			<b>2003 01.01.</b>		
-1	1.2	1.3	1.1	1.2	1.3	1.1	1.2	1.3	1.1
1-4	4.8	5.4	4.2	4.8	5.4	4.3	4.8	5.3	4.3
5-9	6.7	7.3	6.1	6.6	7.3	6.0	6.4	7.1	5.8
10-14	7.6	8.3	7.0	7.5	8.2	6.9	7.3	8.0	6.7
15-19	7.7	8.3	7.2	7.8	8.4	7.2	7.7	8.3	7.1
20-24	7.3	7.5	7.1	7.3	7.6	7.1	7.5	7.9	7.2
25-29	7.0	7.1	6.9	7.0	7.2	6.8	7.1	7.3	7.0
30-34	6.8	6.9	6.6	6.8	6.9	6.7	6.8	6.9	6.7
35-39	7.1	7.2	7.1	6.9	7.0	6.9	6.9	6.9	6.8
40-44	7.0	7.0	7.0	7.0	7.0	7.0	6.9	6.9	6.9
45-49	6.3	6.3	6.4	6.4	6.3	6.5	6.5	6.4	6.6
50-54	4.9	4.8	5.1	5.2	5.0	5.4	5.4	5.2	5.6
55-59	5.3	5.0	5.5	5.2	4.9	5.4	5.1	4.9	5.4
60-64	5.6	5.1	6.1	5.5	5.0	5.9	5.4	4.9	5.8
65-69	5.4	4.9	5.8	5.3	4.7	5.8	5.2	4.7	5.7
70-74	4.3	3.9	4.7	4.4	3.9	4.8	4.4	3.9	4.9
75-79	2.7	2.1	3.2	2.8	2.3	3.3	3.0	2.4	3.4
80-84	1.4	1.0	1.8	1.5	1.1	1.9	1.6	1.2	2.0
85+	0.9	0.6	1.1	0.8	0.5	1.0	0.8	0.5	1.0
All ages Tous âges	100.0	100.0	100.0	100.0	100.0	100.0	100.0	100.0	100.0
ს უ ლ									
-15	20.3	22.3	18.4	20.1	22.2	18.3	19.8	21.8	18.0
15-64	65.1	65.2	65.0	65.1	65.3	64.9	65.3	65.6	65.0
65+	14.6	12.5	16.6	14.8	12.5	16.8	14.9	12.6	17.0

(continued- suite - გაგრძელება)

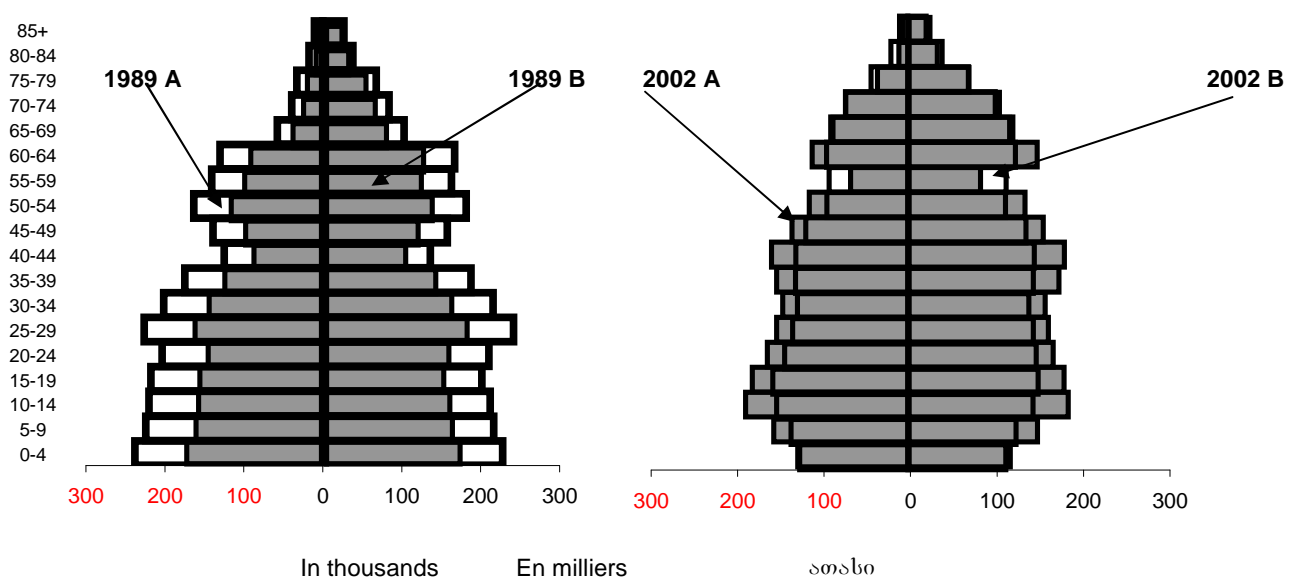
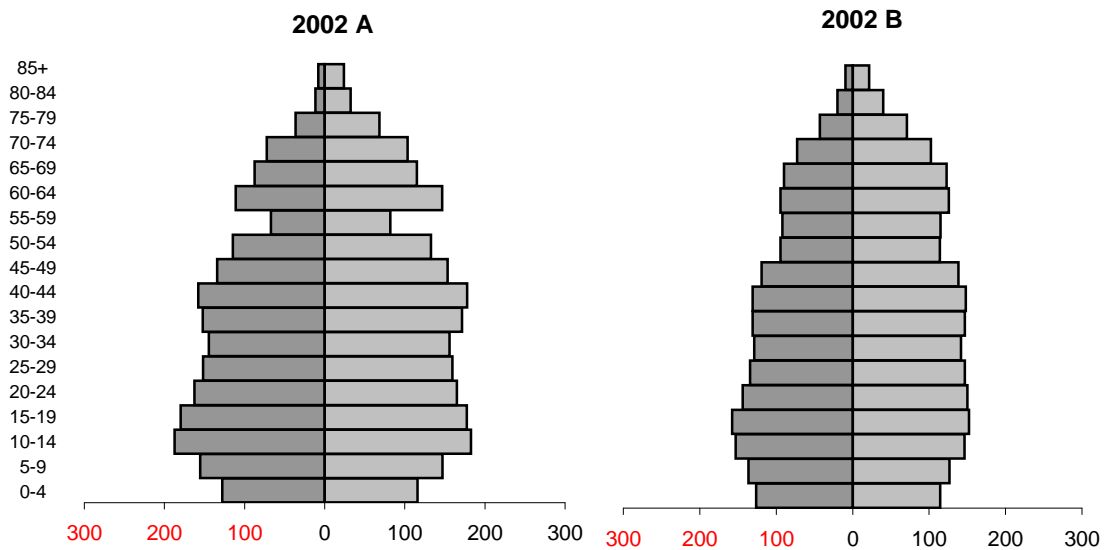
Age (in years) Âge (en années) ასაკი (წლებში)	Both sexes Les deux sexes ორივე სქესი	Male Hommes მამაკაცები	Female Femmes ქალები	Both sexes Les deux sexes ორივე სქესი	Male Hommes მამაკაცები	Female Femmes ქალები	Both sexes Les deux sexes ორივე სქესი	Male Hommes მამაკაცები	Female Femmes ქალები
	<b>2004 01.01.</b>			<b>2005 01.01.</b>			<b>2006 01.01.</b>		
-1	1.2	1.3	1.1	1.3	1.4	1.2	1.3	1.4	1.2
1-4	4.8	5.3	4.4	4.8	5.3	4.4	5.0	5.6	4.6
5-9	6.3	7.0	5.7	6.1	6.8	5.5	6.1	6.8	5.5
10-14	7.2	7.8	6.6	7.0	7.6	6.4	6.7	7.5	6.2
15-19	7.7	8.3	7.1	7.6	8.3	7.0	7.5	8.2	6.9
20-24	7.6	8.1	7.2	7.7	8.0	7.3	7.6	8.2	7.3
25-29	7.2	7.4	7.0	7.3	7.5	7.1	7.4	7.6	7.1
30-34	6.7	6.8	6.6	6.8	6.8	6.7	6.8	6.9	6.7
35-39	6.8	6.8	6.8	6.7	6.7	6.7	6.6	6.6	6.6
40-44	6.9	6.9	6.9	6.9	6.9	6.9	6.8	6.7	6.8
45-49	6.6	6.6	6.7	6.8	6.7	6.9	6.8	6.8	6.9
50-54	5.6	5.4	5.7	5.7	5.5	5.9	5.9	5.7	6.0
55-59	5.1	4.8	5.3	5.1	4.8	5.3	5.1	4.8	5.3
60-64	5.2	4.8	5.6	5.1	4.7	5.4	5.0	4.5	5.3
65-69	5.2	4.6	5.7	5.1	4.6	5.6	5.0	4.4	5.5
70-74	4.4	3.9	4.9	4.4	3.9	4.9	4.4	3.8	5.0
75-79	3.1	2.6	3.6	3.2	2.7	3.7	3.3	2.7	3.8
80-84	1.6	1.1	2.0	1.6	1.2	2.0	1.8	1.3	2.2
85+	0.8	0.5	1.1	0.8	0.6	1.1	0.9	0.5	1.1
All ages Tous âges ს უ ლ	100.0	100.0	100.0	100.0	100.0	100.0	100.0	100.0	100.0
-15	19.5	21.5	17.7	19.2	21.2	17.5	19.1	21.3	17.5
15-64	65.4	65.7	65.1	65.6	66.0	65.2	65.5	66.0	64.9
65+	15.1	12.8	17.2	15.2	12.8	17.3	15.4	12.7	17.6
	<b>2007 01.01.</b>								
-1	1.3	1.4	1.2						
1-4	5.1	5.6	4.6						
5-9	6.1	6.7	5.5						
10-14	6.5	7.3	6.0						
15-19	7.4	8.1	6.8						
20-24	7.7	8.2	7.2						
25-29	7.4	7.7	7.1						
30-34	6.8	6.9	6.6						
35-39	6.5	6.5	6.5						
40-44	6.7	6.6	6.7						
45-49	6.8	6.7	6.9						
50-54	6.0	5.8	6.2						
55-59	5.2	4.9	5.4						
60-64	4.9	4.5	5.3						
65-69	4.9	4.4	5.4						
70-74	4.4	3.8	5.0						
75-79	3.4	2.8	3.9						
80-84	1.9	1.4	2.3						
85+	0.9	0.6	1.1						
All ages Tous âges ს უ ლ	100.0	100.0	100.0						
-15	19.0	21.0	17.3						
15-64	65.5	66.0	65.0						
65+	15.5	13.0	17.7						

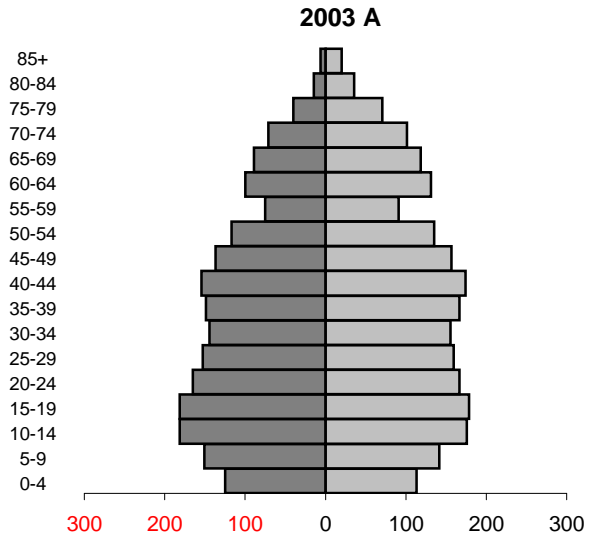
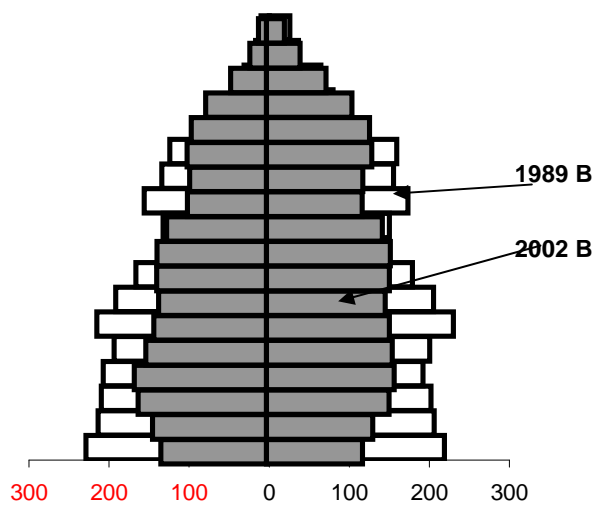
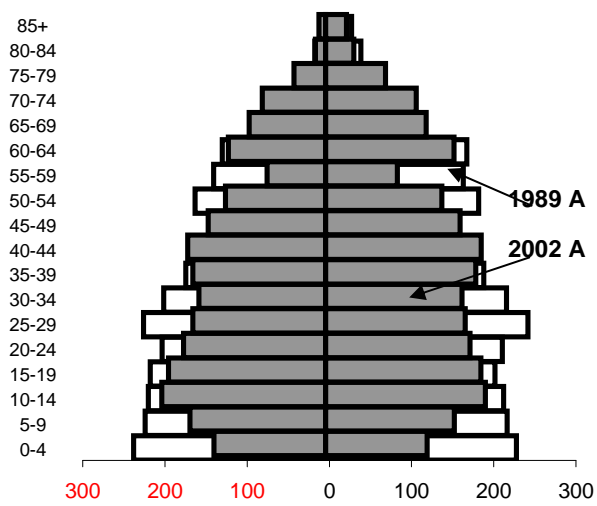
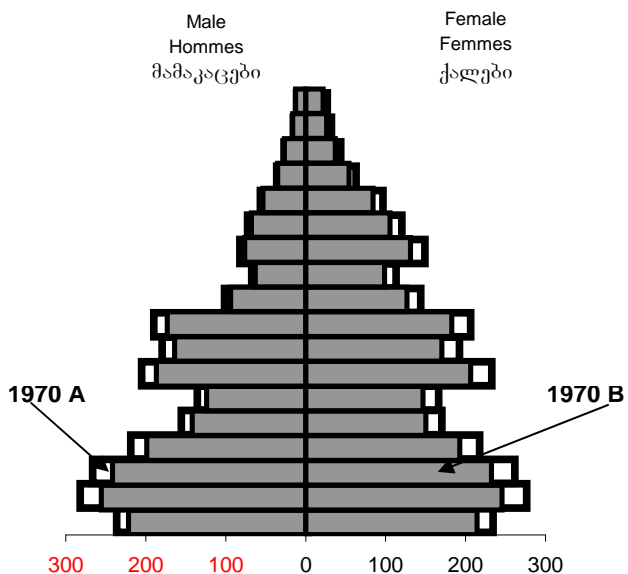
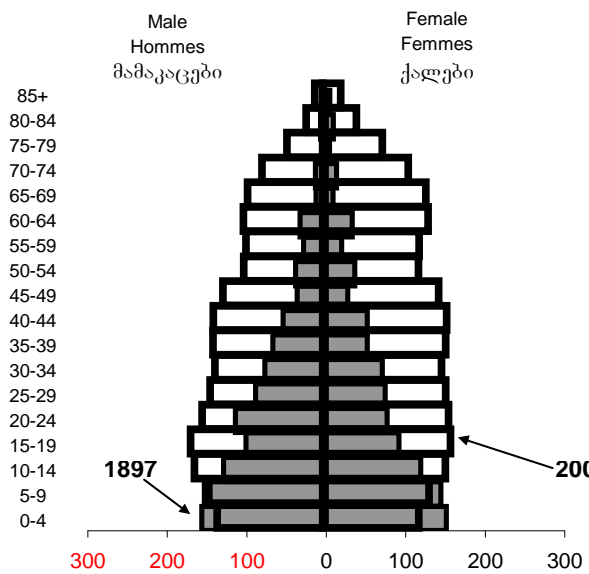


In thousands

En milliers

ათასი

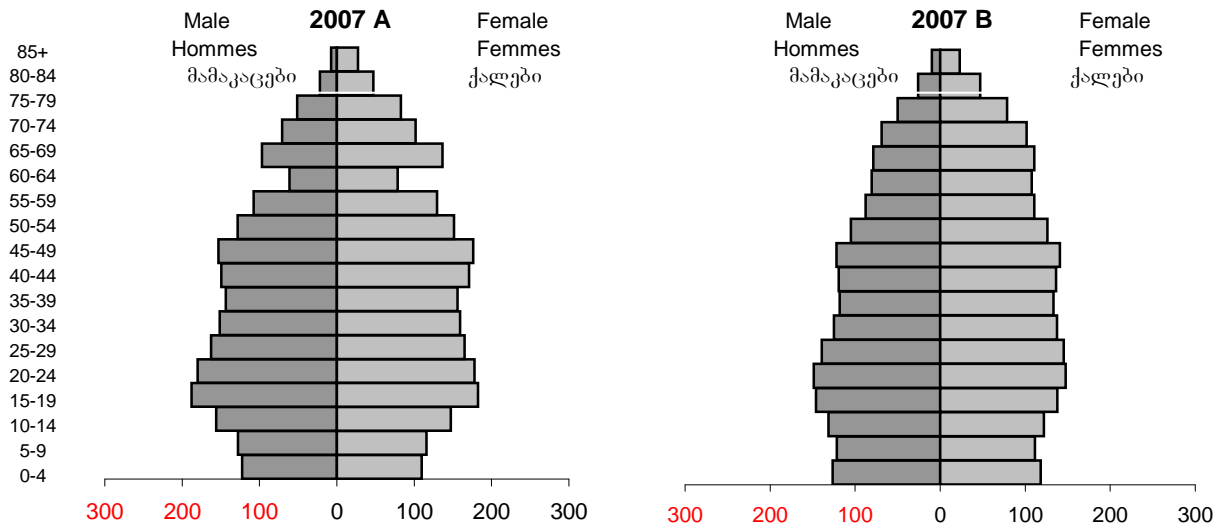




In thousands

En milliers

ათასი



In thousands

En milliers

ათასი

A - De jure population  
 A - Population de droit  
 A - მუდმივი მოსახლეობა

B - De facto population  
 B - Population de fait  
 B - ფაქტობრივი მოსახლეობა

Table 7. Summary vital statistics: 1960-1989

Tableau 7. Aperçu des statistiques de l'état civil: 1960-1989

ცხრილი 7. ბუნებრივი მოძრაობის ზოგადი მაჩვენებლები: 1960-1989

Year Année წელი	Live births Naissances vivantes ცოცხლად დაბადებულები			Deaths Décès გარდაცვლილები				Natural increase Accroissement naturel ბუნებრივი მატება				Marriages Mariages ქორწინება			Divorces განქორწინება		
	Number Nombre რაოდენობა		Rate - Taux კოეფ. (‰)	Number Nombre რაოდენობა		Rate Taux კოეფ. (‰)		Number-Nombre რაოდენობა		Rate - Taux კოეფ. (‰)		Number Nombre რაოდენობა		Rate - Taux კოეფ. (‰)	Number Nombre რაოდენობა		Rate - Taux კოეფ. (‰)
			A	B	A	B	A	B	A	B	A	B			A	B	
													A	B			
1960	102866	24.7	24.8	27015	39324	6.5	9.5	75851	63542	18.2	15.2	44075	10.6	10.6	1470	0.4	0.4
1961	104429	24.7	24.9	27621	39111	6.5	9.3	76808	65318	18.2	15.4	41705	9.9	9.9	1735	0.4	0.4
1962	101717	23.7	23.9	30394	41944	7.1	9.9	71323	59773	16.6	13.8	40384	9.4	9.5	1910	0.4	0.4
1963	100326	23.0	23.3	29620	39809	6.8	9.2	70706	60517	16.2	13.8	39622	9.1	9.2	1915	0.4	0.4
1964	97433	22.0	22.4	29708	38947	6.7	8.9	67725	58486	15.3	13.1	38749	8.8	8.9	1932	0.4	0.4
1965	94987	21.2	21.6	31291	40021	7.0	9.1	63696	54966	14.2	12.1	38930	8.7	8.8	2221	0.5	0.5
1966	92026	20.3	20.7	30389	38427	6.7	8.6	61637	53599	13.6	11.7	40303	8.9	9.1	4396	1.0	1.0
1967	89302	19.5	19.9	32904	41130	7.2	9.2	56398	48172	12.3	10.3	38227	8.4	8.5	4405	1.0	1.0
1968	89660	19.4	19.8	32416	40066	7.0	8.9	57244	49594	12.4	10.5	36929	8.0	8.2	4510	1.0	1.0
1969	87069	18.7	19.1	35169	42977	7.5	9.4	51900	44092	11.2	9.3	35666	7.6	7.8	4661	1.0	1.0
1970	90207	19.2	19.6	34283	41506	7.3	9.0	66924	48701	11.9	10.2	36518	7.8	7.9	4943	1.0	1.1
1971	90396	19.0	19.5	35325	42143	7.4	9.1	55071	48253	11.6	9.9	37011	7.8	8.0	4833	1.0	1.0
1972	86402	18.0	18.5	36409	42853	7.6	9.2	49993	43549	10.4	8.8	36111	7.5	7.7	4692	1.0	1.0
1973	88577	18.3	18.8	35911	41657	7.4	8.9	52666	46920	10.9	9.4	39826	8.2	8.5	5169	1.1	1.1
1974	89761	18.4	18.9	37145	42494	7.6	9.0	52616	47267	10.8	9.4	41814	8.6	8.8	5258	1.1	1.1
1975	89712	18.3	18.8	39292	44361	8.0	9.3	50420	45351	10.3	9.0	42183	8.6	8.8	5501	1.1	1.2
1976	90605	18.3	18.9	38875	43268	7.9	9.0	51730	47337	10.5	9.3	43813	8.9	9.1	6172	1.2	1.3
1977	89028	17.9	18.5	40139	44113	8.1	9.1	48889	44915	9.8	8.8	44301	8.9	9.2	6305	1.3	1.3
1978	88766	17.8	18.4	40239	43659	8.0	9.0	48527	45107	9.7	8.8	46773	9.4	9.7	6621	1.3	1.4
1979	89803	17.8	18.5	41907	44893	8.3	9.2	47896	44910	9.5	8.6	52524	10.4	10.8	6592	1.3	1.4
1980	89458	17.6	18.3	43346	46163	8.5	9.4	46112	43295	9.1	8.2	50547	10.0	10.3	6788	1.3	1.4
1981	92501	18.1	18.8	43961	46511	8.6	9.4	48540	45990	9.5	8.7	48100	9.4	9.8	7023	1.4	1.4
1982	91784	17.8	18.5	42734	44956	8.3	9.1	49050	46828	9.5	8.7	49688	9.6	10.0	7114	1.4	1.4
1983	92660	17.8	18.6	43301	45250	8.3	9.1	49359	47410	9.5	8.7	45559	8.8	9.1	7315	1.4	1.5
1984	95841	18.3	19.1	45787	47527	8.7	9.5	50054	48314	9.5	8.8	41775	8.0	8.3	7117	1.4	1.4
1985	97739	18.5	19.4	46153	47630	8.7	9.4	51586	50109	9.8	9.1	44168	8.4	8.7	6514	1.2	1.3
1986	98155	18.4	19.3	46354	47559	8.7	9.4	51801	50596	9.7	9.0	44485	8.3	8.8	6667	1.3	1.3
1987	94595	17.6	18.5	46332	47235	8.6	9.2	48263	47360	9.0	8.4	39157	7.3	7.7	6766	1.3	1.3
1988	91905	17.0	17.9	47544	48176	8.8	9.4	44361	43729	8.2	7.6	38100	7.0	7.4	7082	1.3	1.4
1989	91138	16.8	17.7	49682	47468	9.2	9.2	41456	43670	7.6	7.6	38288	7.1	7.4	7358	1.4	1.4



Table 8. Summary vital statistics: 1990-2006

Tableau 8. Aperçu des statistiques de l'état civil: 1990-2006

ცხრილი 8. ბუნებრივი მოძრაობის ზოგადი მანქნებლები: 1990-2006

Year Année წელი	Live births Naissances vivantes ცოცხლად დაბადებულები						Deaths Décès გარდაცვლილები				Natural increase Accroissement naturel ბუნებრივი მატება				Marriages Mariages ქორწინება			Divorces განქორწინება		
	Number Nombre რაოდენობა			Rate Taux კოეფც. (%)			Number Nombre რაოდენობა		Rate Taux კოეფც. (%)		Number Nombre რაოდენობა		Rate Taux კოეფც. (%)		Number Nombre რაოდენობა	Rate Taux კოეფც. (%)		Number Nombre რაოდენობა	Rate Taux კოეფც. (%)	
	A	B	C	A	B	A	B	A	B	A	B	A	B	A	A	B	A	A	B	
	1990	92815	A	91648	17.1	17.9	50721	48983	9.3	9.4	42094	43832	7.8	8.5	36812	6.7	7.1	7796	1.4	1.5
1991	89091	A	82737	16.3	17.1	52416	51561	9.6	9.9	36675	37530	6.7	7.2	38070	7.0	7.3	7440	1.4	1.4	
1992	72631	A	69445	13.4	14.1	55076	54370	10.2	10.6	17555	18261	3.2	3.5	26878	5.0	5.2	4890	0.9	1.0	
1993	61594	A	56985	12.0	12.7	57539	57393	11.2	11.8	4055	4201	0.8	0.9	24105	4.7	5.0	3211	0.6	0.7	
1994	57311	A	53453	11.8	12.6	50326	50365	10.4	11.1	6985	6946	1.4	1.5	21908	4.5	4.8	3089	0.6	0.7	
1995	56341	A	55284	11.9	12.8	49073	49930	10.4	11.3	7268	6411	1.5	1.5	21481	4.5	4.9	2685	0.6	0.6	
1996	55000	55000	54146	11.9	12.9	47961	49291	10.4	11.5	7039	5709	1.5	1.4	19253	4.2	4.5	2269	0.5	0.5	
1997	54000	54000	52287	11.9	12.9	47575	49511	10.5	11.8	6425	4489	1.4	1.1	17099	3.8	4.1	2267	0.5	0.5	
1998	51526	52000	49589	11.5	12.6	47321	49475	10.5	12.0	4205	2525	1.0	0.6	15343	3.4	3.7	1758	0.4	0.4	
1999	48695	49500	46827	10.9	12.1	47184	49510	10.6	12.1	1511	-10	0.3	0.0	13845	3.1	3.4	1622	0.4	0.4	
2000	48800	50000	46765	11.0	12.3	47410	49695	10.7	12.3	1390	305	0.3	0.0	12870	2.9	3.2	1854	0.4	0.5	
2001	47589	50000	46006	10.8	12.4	46218	48213	10.5	12.0	1371	1787	0.3	0.4	13336	3.0	3.3	1987	0.5	0.5	
2002	46605	49000	45033	10.7	12.3	46446	48257	10.7	12.1	159	743	0.0	0.2	12535	2.9	3.1	1836	0.4	0.5	
2003	46194	49000	44093	10.7	12.4	46055	48364	10.6	12.3	139	636	0.1	0.1	12696	2.9	3.2	1825	0.4	0.5	
2004	49572	52000	46373	11.5	13.3	48793	51665	11.3	13.2	779	335	0.2	0.1	14866	3.5	3.8	1793	0.4	0.5	
2005	46512	50000	46334	10.7	12.9	42284	50260	9.9	12.9	3528	-260	0.8	-0.1	18012	4.1	4.6	1928	0.4	0.5	
2006	47795	50000	47856	10.9	13.0	42255	48745	9.6	12.7	5540	1255	1.3	0.3	21845	5.0	5.7	2060	0.5	0.5	

Table 9. Live births by age of mother

Tableau 9. Naissances vivantes selon l'âge de la mère

ცხრილი 9. ცოცხლად დაბადებულები დედის ასაკის მიხედვით

Year Année წელი	Total სულ	Age of mother (in years) - Âge de la mère (en années) დედის ასაკი წლებში								Unknown Inconnu უცნობია
		-20	20-24	25-29	30-34	35-39	40-44	45-49	50+	
<b>A</b>										
1960	102866	3663	31575	31549	23702	8565	2585	622	605	
1965	94987	4656	21863	33992	19608	11760	2462	457	189	
1970	90207	7027	30420	21622	20500	7869	2407	304	58	
1975	89712	8331	36126	23857	10746	8336	1996	310	10	
1980	89458	10623	40469	23869	9957	2830	1452	137	121	
1981	92501	9194	42175	25683	10958	2910	1385	159	37	
1982	91784	10038	42239	24676	10696	2833	1162	140	-	
1983	92660	10042	42205	24906	11224	3269	888	126	-	
1984	95841	9830	42992	26153	12158	3804	752	152	-	
1985	97839	10009	42629	27730	12352	4272	635	212	-	
1986	98155	17338	33402	29052	12995	4554	692	122	-	
1987	94595	17089	31640	28040	12371	4439	887	110	19	
1988	91905	10966	36791	27020	12023	4217	758	87	43	
1989	91138	11760	35297	26504	12404	4295	812	66*		
1990	92815	11906	35271	26228	13712	4734	920	44*		
1991	89091	12022	34953	23558	12931	4655	949	23*		
1992	72631	10487	30200	17503	10198	3500	717	26*		
1993	61594	11216	24174	14305	8324	2888	639	48*		
1994	57311	12597	21155	12810	7444	2612	624	69*		
1995	56341	11893	20578	12691	7474	2928	676	101*		
1996	55000	10862	19903	12715	7591	3153	649	127*		
1997	54000	9920	19223	12743	7465	3343	857	449*		
1998	51526	9212	18609	12287	6939	3256	768	455*		
1999	48695	8313	17552	11751	6861	3281	806	131*		
2000	48800	7124	18394	12100	6868	3305	868	141*		
2001	47589	5784	18571	11379	7073	3610	955	217*		
2002	46605	5833	17945	10077	7834	3541	1150	225*		
2003	46194	5907	16463	12449	7269	3040	929	47	14	76
2004	49572	6187	18179	13196	7316	3277	971	130	29	287
2005	46512	6903	16703	12110	6896	2870	752	278		
2006	47795	6633	17665	12410	6831	2929	791	87	34	415
<b>B</b>										
1996	55000	10862	19925	12715	7591	3153	649	105*		
1997	54000	9920	19223	12743	7465	3343	857	449*		
1998	52000	9296	18780	12400	7003	3286	775	460*		
1999	49500	8415	17830	11930	7029	3317	842	137*		
2000	50000	7300	18820	12450	7000	3400	900	130*		
2001	50000	6062	19489	11974	7415	3808	1002	250*		
2002	49000	6133	18866	10595	8237	3723	1210	236*		
2003	49000	6266	17502	13230	7742	3225	985	50*		
2004	52000	6525	19172	13917	7717	3458	1024	187		
2005	50000	7421	17924	13050	7413	3085	808	299		
2006	50000	7000	18686	13150	7146	3064	827	127		

\*45+

Table 10. Age-specific fertility rates A

Tableau 10. Taux de fécondité selon l'âge de la mère A

ცხრილი 10. შობადობის ასაკობრივი კოეფიციენტები და მოსახლეობის აღწარმობის ბრუტო და ნეტო კოეფიციენტები A

Year Année წელი	All ages Tous âges სულ (15-49)	Age of mother (in years) Âge de la mère (en années) დედის ასაკი წლებში							Total fertility rate (TFR) Indice synthétique de fécondité (ISF) შობადობის ჯამობრივი კოეფიციენტი	Reproduction rate Taux de reproduction აღწარმობის კოეფიციენტი	
		-20	20-24	25-29	30-34	35-39	40-44	45+		Gross ბრუტო	Net ნეტო
1958-1959	85.0	22.2	124.3	172.0	112.2	58.7	21.5	6.4	2.59	1.237	1.146
1961-1962	89.9	24.5	150.5	163.0	113.0	55.2	18.3	4.5	2.65	1.287	1.194
1963-1964	84.6	23.2	158.5	161.4	106.1	53.0	17.5	3.9	2.62	1.267	1.176
1965-1966	78.2	28.2	163.7	154.1	99.8	54.1	15.6	3.7	2.60	1.249	1.183
1967-1968	72.9	31.1	167.9	145.7	98.5	46.0	14.4	3.2	2.53	1.228	1.170
1969-1970	73.3	34.3	182.9	147.2	97.5	46.3	12.6	2.4	2.62	1.292	1.233
1971-1972	70.8	33.7	183.5	155.7	90.7	44.4	12.0	2.2	2.61	1.277	1.215
1973-1974	69.4	33.4	192.0	157.6	78.4	41.5	10.8	1.7	2.58	1.269	1.206
1975-1976	68.9	36.3	179.4	156.3	82.5	35.9	11.0	1.8	2.52	1.239	1.179
1977-1978	68.0	37.4	178.1	140.7	71.3	27.3	9.5	1.2	2.33	1.144	1.091
1979-1980	68.5	47.8	181.1	121.9	66.3	24.0	7.6	1.4	2.26	1.102	1.052
1981	69.9	39.7	189.2	126.6	63.1	24.0	6.6	1.0	2.25	} 1.100	1.052
1982	69.0	44.6	186.0	118.8	58.9	23.7	5.9	0.8	2.19		
1983	69.4	46.1	182.6	117.6	60.1	25.2	5.0	0.7	2.19	} 1.109	1.071
1984	71.5	46.7	184.2	120.9	63.9	26.1	4.9	0.8	2.24		
1985	72.6	49.1	183.7	124.9	63.0	26.0	4.8	1.1	2.26	} 1.149	1.109
1986	72.7	49.1	180.0	127.4	64.6	26.4	5.8	0.6	2.27		
1987	70.0	49.2	176.4	119.6	60.0	24.6	7.6	0.6	2.19	1.117	1.078
1988	68.0	54.5	172.4	112.5	56.8	22.7	5.9	0.5	2.13	1.094	1.058
1989	67.2	58.0	167.7	110.4	57.7	22.7	5.8	0.4	2.113	1.026	0.993
1990	67.8	58.1	167.3	110.5	64.1	24.7	6.2	0.3	2.155	1.046	1.015
1991	64.5	58.0	165.6	100.4	60.7	23.9	6.1	0.1	2.075	1.005	0.976
1992	52.8	50.7	144.7	76.5	48.7	17.9	4.5	0.2	1.716	0.835	0.812
1993	47.4	56.6	122.0	66.7	42.2	15.4	4.2	0.3	1.537	0.741	0.714
1994	46.4	66.6	113.1	64.2	40.2	14.6	4.2	0.5	1.517	0.724	0.698
1995	46.0	64.2	113.3	66.4	41.9	16.6	4.2	0.7	1.537	0.733	0.708
1996	45.8	59.7	112.8	69.5	44.1	18.2	4.0	0.8	1.545	0.737	0.713
1997	45.6	55.2	111.3	72.2	44.6	19.4	5.2	3.0	1.555	0.742	0.720
1998	43.8	51.4	109.1	71.6	42.3	18.9	4.6	3.0	1.505	0.718	0.698
1999	41.5	46.5	104.0	70.3	42.5	19.0	4.7	0.9	1.439	0.687	0.669
2000	41.7	39.9	110.2	74.4	43.3	19.2	4.9	0.9	1.464	0.699	0.680
2001	40.9	32.5	112.2	71.1	45.2	21.0	5.4	1.4	1.444	0.689	0.669
2002	40.3	32.7	107.8	63.2	50.4	21.2	6.6	1.4	1.417	0.684	0.666
2003	40.0	33.2	99.4	78.8	46.8	19.0	5.2	0.5	1.414	0.665	0.645
2004	42.8	35.1	109.3	83.3	47.2	21.1	5.4	1.0	1.512	0.718	0.695
2005	39.6	38.5	97.2	75.2	44.0	18.6	4.2	0.5	1.391	0.654	0.634
2006	40.2	36.7	100.7	76.0	43.3	18.9	4.6	0.7	1.405	0.663	0.648

Table 11. Age-specific fertility rates **B**

Tableau 11. Taux de fécondité selon l'âge de la mère **B**

ცხრილი 11. შობადობის ასაკობრივი კოეფიციენტები და მოსახლეობის აღწარმოების ბრუტო და ნეტო კოეფიციენტები **B**

Year Année წელი	All ages Tous âges სულ (15-49)	Age of mother (in years) Âge de la mère (en années) დედის ასაკი წლებში							Total fertility rate (TFR) Indice synthétique de fécondité (ISF) შობადობის ჯამობრივი კოეფიციენტი	Reproduction rate Taux de reproduction აღწარმოების კოეფიციენტი	
		-20	20-24	25-29	30-34	35-39	40-44	45+		Gross ბრუტო	Net ნეტო
1989	70.9	61.4	179.7	115.2	59.8	23.7	5.9	0.5	2.231	1.083	1.052
1990	71.9	62.2	182.5	115.1	65.8	25.5	6.2	0.3	2.288	1.111	1.080
1991	68.6	62.5	179.8	105.6	62.9	24.7	6.2	0.2	2.210	1.071	1.039
1992	56.4	55.0	156.7	81.4	51.0	18.5	4.6	0.2	1.837	0.894	0.867
1993	50.5	62.2	132.5	72.4	44.9	15.9	4.2	0.3	1.662	0.801	0.777
1994	49.9	74.4	123.2	71.0	43.5	15.1	4.2	0.5	1.660	0.797	0.773
1995	50.5	72.4	123.4	74.8	46.0	17.3	4.6	0.7	1.696	0.814	0.790
1996	50.7	68.1	122.9	79.5	49.0	18.9	4.4	0.8	1.718	0.825	0.800
1997	50.7	63.5	120.9	84.0	50.2	20.2	5.8	3.3	1.740	0.835	0.810
1998	49.3	60.1	119.3	84.0	48.1	20.0	5.2	3.4	1.701	0.816	0.792
1999	47.3	54.6	114.8	81.0	48.7	20.7	5.7	1.0	1.632	0.783	0.760
2000	48.2	47.4	123.2	84.5	49.0	22.1	6.0	1.0	1.666	0.800	0.777
2001	48.6	39.6	129.2	81.4	52.2	25.5	6.7	1.0	1.678	0.805	0.784
2002	48.0	40.5	125.5	72.2	58.3	25.6	8.2	1.7	1.661	0.797	0.775
2003	48.3	42.0	116.0	90.2	55.3	22.6	6.8	0.4	1.666	0.800	0.777
2004	51.6	44.6	126.8	94.7	55.7	24.8	7.1	1.3	1.775	0.860	0.834
2005	50.1	51.7	119.3	89.1	53.8	22.6	5.7	2.1	1.722	0.837	0.809
2006	50.8	50.0	125.9	90.3	52.1	22.8	6.0	0.9	1.740	0.846	0.819

Table 12. Live births by order A

Tableau 12. Naissances vivantes selon le rang A

ცხრილი 12. ცოცხლად დაბადებულები დაბადების რიგითობის მიხედვით A

	Birth order დაბადების რიგითობა					Total სულ
	I	II	III	IV	V+	
	<b>Number</b>		<b>Nombre</b>		<b>რაოდენობა</b>	
1960	35672	29632	17693	9327	10536	102860
1665	29928	28166	18251	9182	9459	94986
1970	33060	28029	15087	7200	6830	90206
1975	39838	28725	13419	4677	3053	89712
1980	43442	29538	10822	3441	2215	89458
1985	41868	34625	15116	3975	2155	97739
1990	41338	31582	14477	3639	1779	92815
1995	30012	18352	5642	1621	714	56341
2000	25327	16250	5270	1318	635	48800
2001	25460	15086	5187	1285	571	47589
2002	24952	14878	5060	1146	569	46605
2003	28875	11752	3929	1025	613	46194
2004	28100	15771	4209	1037	455	49572
2005	27356	19743	4043	942	428	46512
2006	28935	13371	4107	938	444	47795
	<b>Percent</b>		<b>Pourcentage</b>		<b>%</b>	
1960	34.7	28.8	17.2	9.1	10.2	100.0
1665	31.5	29.7	19.2	9.7	10.0	100.0
1970	36.6	31.1	16.7	8.0	7.6	100.0
1975	44.4	32.0	15.0	5.2	3.4	100.0
1980	48.6	33.0	12.1	3.8	2.5	100.0
1985	42.8	35.4	15.5	4.1	2.2	100.0
1990	44.5	34.0	15.6	3.9	1.9	100.0
1995	53.3	32.6	10.0	2.9	1.3	100.0
2000	51.9	33.3	10.8	2.7	1.3	100.0
2001	53.5	31.7	10.9	2.7	1.2	100.0
2002	53.5	31.9	10.9	2.5	1.2	100.0
2003	62.5	25.5	8.5	2.2	1.3	100.0
2004	56.7	31.8	8.5	2.1	0.9	100.0
2005	58.8	29.6	8.7	2.0	0.9	100.0
2006	60.5	28.0	8.6	2.0	0.9	100.0

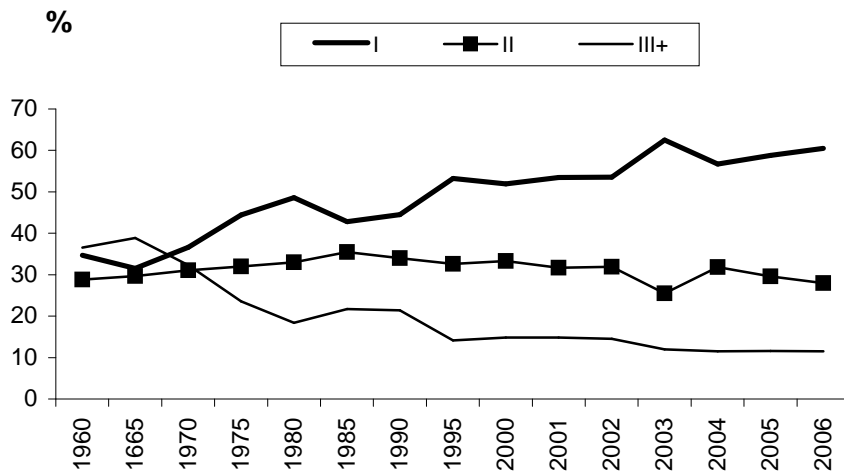


Table 13. Live births by sex A

Tableau 13. Naissances vivantes selon le sexe A

ცხრილი 13. ცოცხლად დაბადებულები სქესის მიხედვით A

Year Année წელი	Both sexes Les deux sexes ორივე სქესი	Male Masculin მამრობითი	Female Féminin მდედრობითი	(Male / Female)*100 (Masculin / Féminin)*100 (მამრობითი / მდედრობითი)*100
1960	102866	53030	49836	106.4
1965	94987	48319	46668	103.5
1970	90207	46250	43957	105.2
1975	89712	46493	43219	107.6
1980	89458	45833	43625	105.1
1985	97739	49972	47767	104.6
1990	92815	47758	45057	106.0
1991	89091	45924	43167	106.4
1992	72631	37276	35355	105.4
1993	61594	31904	29690	107.5
1994	57311	29964	27347	109.6
1995	56341	29745	26596	111.8
1996	55000	28936	26064	111.0
1997	54000	28409	25591	111.0
1998	51526	27108	24418	111.0
1999	48695	25618	23077	111.0
2000	48800	25674	23126	111.0
2001	47589	25037	22552	111.0
2002	46605	24519	22086	111.0
2003	46194	24469	21725	112.6
2004	49572	26039	23533	110.6
2005	46512	24654	21858	112.8
2006	47795	25236	22559	111.9
2004 B	52000	26800	25200	106.3
2005 B	50000	25700	24300	105.8
2006 B	50000	25750	24250	106.2

Table 14. Live births by months of accuracy A

Tableau 14. Naissances vivantes par mois A

ცხრილი 14. ცოცხლად დაბადებულები თვეების მიხედვით A

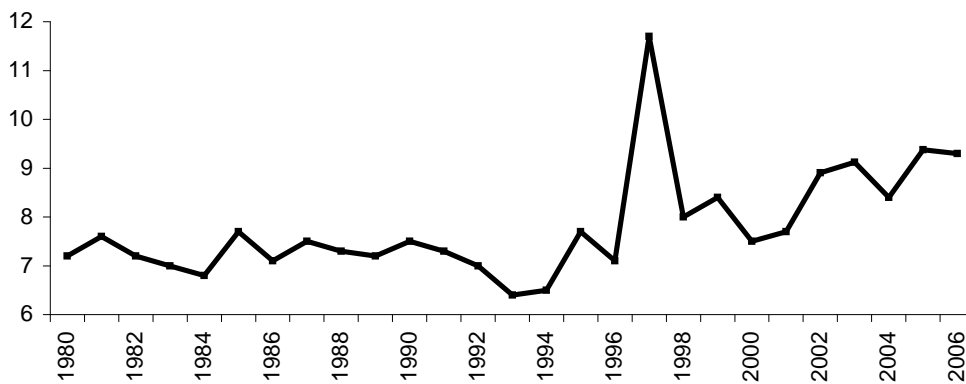
Year Année წელი	Month Mois თვე												Total სულ
	I	II	III	IV	V	VI	VII	VIII	IX	X	XI	XII	
1989	8218	7379	7618	7098	7235	7800	8022	8280	7660	7564	7121	7143	91138
1990	8311	7698	7995	7226	7063	7733	8566	8383	8122	8128	7483	6107	92815
1991	8939	7868	7938	7517	8021	7309	6878	7984	7394	7505	6657	5081	89091
1992	5764	6370	6265	5775	5728	7145	7210	5561	5870	6089	4706	6148	72631
1993	5359	5420	5482	5235	5174	5543	5667	4866	4989	5112	4127	4620	61594
1994	5527	5053	5286	4985	5127	4729	4809	4692	4632	4753	4020	3698	57311
1995	3696	4546	5105	4162	4508	5248	4637	4508	4772	4524	4410	6225	56341
1996	3359	4746	4639	4701	4569	4006	4666	4296	4024	4632	4749	6613	55000
1997	2935	3946	4618	4387	5167	4471	4787	4351	4908	4762	3964	5704	54000
1998	3132	3942	4519	4528	4397	4646	4549	4004	4546	4444	3652	5167	51526
1999	3154	3993	3871	3759	3758	4083	4064	4257	4262	3910	3996	5588	48695
2000	3852	4314	4272	3922	3952	3971	4017	4377	4131	3901	3524	4567	48800
2001	4108	4227	4306	3567	3972	3823	4016	4224	3909	3634	3874	3929	47589
2002	3934	4038	4221	3814	3692	3748	3950	4153	3499	4184	3630	3742	46605
2003	3907	3888	4156	4269	4409	4688	4841	4469	4407	2708	2597	1855	46194
2004	3475	3911	3705	4512	3973	4545	4909	4259	4327	4113	4019	3824	49572
2005	3870	3459	3707	3609	3739	3788	4175	4038	4119	4295	3927	3786	46512
2006	3956	3417	4034	3634	3866	4287	3929	4709	4223	4433	3546	3761	47795

Table 15. Deliveries by number of fetuses C

Tableau 15. Accouchements selon la gémellité C

ცხრილი 15 ერთნაყოფიანი და მრავალნაყოფიანი მშობიარობები C

Year Année წელი	All deliveries Accouchements (Total) სულ მშობიარობა	Among them with fetus Dont, selon la gémellité მათ შორის ნაყოფით		Multiple fetuses per 1000 deliveries Proportion d'accouchements multiples (pour 1000) მრავალნაყოფიანი 1000 მშობიარობაზე
		1	2+	
1980	88944	88302	642	7.2
1981	92146	91446	700	7.6
1982	91765	91108	657	7.2
1983	91503	90860	643	7.0
1984	93541	92907	634	6.8
1985	95413	94679	734	7.7
1986	95600	94924	676	7.1
1987	91549	90865	684	7.5
1988	89905	89245	660	7.3
1989	87834	87203	631	7.2
1990	91810	91423	387	7.5
1991	82824	82221	603	7.3
1992	69767	69282	485	7.0
1993	57110	56742	368	6.4
1994	53654	53307	347	6.5
1995	55500	55074	426	7.7
1996	54668	54278	390	7.1
1997	52921	52302	619	11.7
1998	50312	49908	404	8.0
1999	47352	46955	397	8.4
2000	47191	46839	352	7.5
2001	46370	46012	358	7.7
2002	45263	45666	403	8.9
2003	44396	43991	405	9.1
2004	46734	46342	392	8.4
2005	47246	46803	443	9.4
2006	48321	47872	449	9.3



Multiple fetuses per 1000 deliveries  
Proportion d'accouchements multiples (pour 1000)

მრავალნაყოფიანი 1000 მშობიარობაზე



Table 16. Live births and stillbirths C

Tableau 16. Naissances vivantes et morts-nés C

ცხრილი 16. ცოცხლად და მკვდრად დაბადებულები C

Year Année წელი	Total სულ დაიბადა	Among them მათ შორის		Stillbirth rate Taux de mortinatalité მკვდრადშობადობა ‰
		Live birth Vivants ცოცხლად	Stillbirth Mort-nés მკვდრად	
		1975	86917	
1980	88944	88759	827	9.3
1985	95413	95273	875	9.2
1990	91810	91648	850	9.3
1991	82824	82737	887	10.7
1992	69767	69445	576	8.3
1993	57110	56985	492	8.6
1994	53654	53453	557	10.4
1995	55500	55284	642	11.6
1996	54668	54146	977	17.9
1997	52921	52287	1074	20.3
1998	50312	49588	1130	22.5
1999	47352	46827	922	19.5
2000	47191	46765	840	17.8
2001	46370	46006	722	15.6
2002	45263	45033	702	15.5
2003	44396	44093	717	16.2
2004	47095	46373	722	15.3
2005	47110	46334	776	16.5
2006	48673	47856	817	16.8

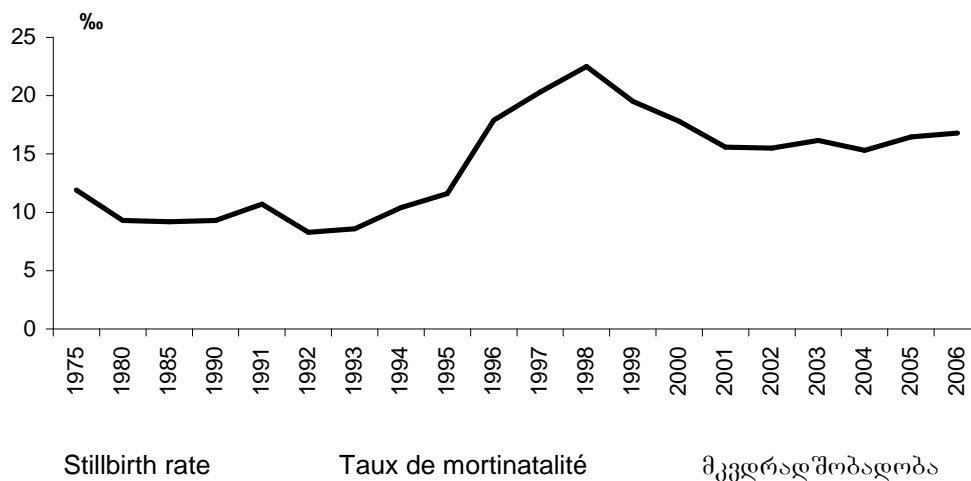


Table 17. Extra-marital births A

Tableau 17. Naissances hors mariage A

ცხრილი 17. რეგისტრირებული ქორწინების გარეშე შობადობა A

Year Année წელი	Total სულ დაიბადა	Registered marriages Naissances légitimes ქორწინებაში დაბადებულები	Extra-marital births Naissances hors mariage ქორწინების გარეშე დაბადებულები	Among them Dont		Unknown Inconnu უცნობია
				According to the declaration of both parents - Reconnues par les deux parents მშობელთა ერთობლივი განცხადებით	According to the declaration of mother Reconnues par la mère seule დედის განცხადებით	
			<b>Number</b>	<b>Nombre</b>	<b>რაოდენობა</b>	
1989	91138	74977	16161	11391	4770	
1990	92815	75912	16903	12706	4197	
1991	89091	72412	16679	12814	3865	
1992	72631	56819	15812	12477	3335	
1993	61594	...	...	...	...	
1994	57311	41039	16272	14433	1839	
1995	56341	39877	16464	14277	2187	
1996	55000	38005	16995	14556	2439	
1997	54000	35964	18036	15220	2816	
1998	51526	33286	18240	15895	2345	
1999	48695	30970	17725	15446	2279	
2000	48800	28743	20057	17927	2130	
2001	47589	26459	21130	18933	2197	
2002	46605	25202	21403	19266	2137	
2003	46194	25610	20584	16947	2776	861
2004	49572	25929	22735	18782	3953	908
2005	46512	23410	23102	19864	2856	382
2006	47795	21786	26009	23314	2425	270
			<b>% du total des naissances</b>	<b>% ყველა დაბადებულს შორის</b>		
1989	100.0	82.3	17.7	12.5	5.2	
1990	100.0	81.8	18.2	13.7	4.5	
1991	100.0	81.3	18.7	14.4	4.3	
1992	100.0	78.2	21.8	17.2	4.6	
1993	100.0	...	...	...	...	
1994	100.0	71.6	28.4	25.2	3.2	
1995	100.0	70.8	29.2	25.3	3.9	
1996	100.0	69.1	30.9	26.5	4.4	
1997	100.0	66.6	33.4	28.2	5.2	
1998	100.0	64.6	35.4	29.7	5.7	
1999	100.0	63.6	36.4	31.7	4.7	
2000	100.0	58.9	39.0	34.6	4.4	
2001	100.0	55.6	44.4	39.9	4.5	
2002	100.0	54.1	45.9	41.3	4.6	
2003	100.0	55.4	44.6	36.7	6.0	1.9
2004	100.0	52.3	47.7	37.9	8.0	1.8
2005	100.0	50.3	49.7	42.8	6.1	0.8
2006	100.0	45.6	54.4	48.8	5.1	1.0

Table 18. Extra-marital births by age of mother A

Tableau 18. Naissances hors mariage selon l'âge de la mère A

ცხრილი 18. რეგისტრირებული ქორწინების გარეშე შობადობა დედის ასაკის მიხედვით A

Age of mother Âge de la mère დედის ასაკი	Total სულ დაბადებული	Registered marriages Naissances légitimes ქორწინებაში დაბადებულები	Extra-marital births Naissances hors mariage ქორწინების გარეშე დაბადებულები	Among them		მათ შორის
				According to the declaration of both parents Reconnues par les deux parents მშობელთა ერთობლივი განცხადებით	Dont According to the declaration of mother Reconnues par la mère seule დედის განცხადებით	
<b>Number</b>				<b>Nombre</b>		<b>რაოდენობა</b>
				<b>1989</b>		
-20	11760	7032	4728	3610		1118
20-24	35297	29772	5525	4043		1482
25-29	26504	23221	3283	2153		1130
30-34	12404	10713	1691	1052		639
35-39	4295	3542	753	432		321
40-44	812	647	165	93		72
45+	66	50	16	8		8
				<b>2000</b>		
-20	7124	2914	4210	3775		435
20-24	18394	10687	7707	6981		726
25-29	12100	7792	4308	3874		434
30-34	6868	4588	2280	1974		306
35-39	3305	2145	1160	996		164
40-44	868	549	319	268		52
45+	141	89	52	36		17
				<b>2002</b>		
-20	5833	2246	3587	3238		3587
20-24	17945	9179	8766	7895		8766
25-29	10077	6003	4074	3678		4074
30-34	7834	4660	3174	2888		3174
35-39	3541	2271	1270	1121		1270
40-44	1150	700	450	376		450
45+	225	143	82	70		82
<b>Percent of all live birth</b>		<b>% du total des naissances</b>		<b>% ყველა დაბადებულს შორის</b>		
				<b>1989</b>		
-20	100.0	59.8	40.2	30.7		40.2
20-24	100.0	84.3	15.7	11.5		15.7
25-29	100.0	87.6	12.4	8.1		12.4
30-34	100.0	86.4	13.6	8.5		13.6
35-39	100.0	82.5	17.5	10.1		17.5
40-44	100.0	79.7	20.3	11.5		20.3
45+	100.0	75.4	24.6	12.3		24.6
				<b>2000</b>		
-20	100.0	40.9	59.1	53.0		6.1
20-24	100.0	58.1	41.9	37.9		4.0
25-29	100.0	64.4	35.6	32.0		3.6
30-34	100.0	66.8	33.2	28.7		4.5
35-39	100.0	64.9	35.1	30.1		5.0
40-44	100.0	63.2	36.8	30.8		6.0
45+	100.0	63.2	36.8	24.8		12.0
				<b>2002</b>		
-20	100.0	38.5	61.5	55.5		6.0
20-24	100.0	51.2	48.8	44.0		4.8
25-29	100.0	59.6	40.4	36.5		3.9
30-34	100.0	59.5	40.5	36.9		3.6
35-39	100.0	64.1	35.9	31.7		4.2
40-44	100.0	60.9	39.1	32.7		6.4
45+	100.0	63.6	36.4	31.1		5.3

(continued- suite - გაგრძელება)

Age of mother Âge de la mère დედის ასაკი	Total სულ	Registered marriages Naissances légitimes ქორწინებაში დაბადებულები	Extra-marital births Naissances hors mariage ქორწინების გარეშე დაბადებულები	Among them	Dont	მათ შორის	Unknown Inconnu უცნობია										
				According to the declaration of both parents Reconnues par les deux parents მშობელთა ერთობლივი განცხადებით	According to the declaration of mother Reconnues par la mère seule დედის განცხადებით												
<b>Number</b>				<b>Nombre</b>				<b>რაოდენობა</b>									
<b>2003</b>																	
-20	5917	2318	3599	2932		545	122										
20-24	16490	8750	7740	6472		986	282										
25-29	12469	7475	4994	4178		593	223										
30-34	7281	4579	2702	2229		351	122										
35-39	3045	1866	1179	906		211	62										
40-44	931	599	332	222		84	26										
45+	61	23	38	8		6	24										
<b>2004</b>																	
-20	6246	2433	3813	2854		850	109										
20-24	18259	8976	9278	7723		1286	269										
25-29	13196	7448	5746	4630		930	186										
30-34	7316	4402	2911	2358		437	116										
35-39	3277	1906	1455	868		393	194										
40-44	971	598	373	244		110	19										
45+	159	105	54	27		15	12										
<b>2005</b>																	
-20	6903	2546	4357	3779		516	62										
20-24	16703	8206	8497	7338		1046	113										
25-29	12110	6555	5555	4813		672	70										
30-34	6896	3962	2934	2535		364	35										
35-39	2870	1606	1264	1070		173	21										
40-44	752	438	314	254		52	8										
45+	87	57	30	22		8	-										
<b>Percent of all live birth</b>				<b>% du total des naissances</b>				<b>% ყველა დაბადებულს შორის</b>									
<b>2003</b>																	
-20	100.0	39.2	60.8	49.6		9.2	2.0										
20-24	100.0	53.1	46.9	39.2		6.0	1.7										
25-29	100.0	59.9	40.1	33.5		4.8	1.8										
30-34	100.0	62.9	37.1	30.6		4.8	1.7										
35-39	100.0	61.3	38.7	29.8		6.9	2.0										
40-44	100.0	64.3	35.7	23.8		9.0	2.9										
45+	100.0	37.7	62.3	13.1		9.8	39.4										
<b>2004</b>																	
-20	100.0	39.0	61.0	45.7		13.6	1.7										
20-24	100.0	49.2	50.8	42.3		7.0	1.5										
25-29	100.0	56.4	43.6	35.2		7.0	1.4										
30-34	100.0	60.2	39.8	32.2		6.0	1.6										
35-39	100.0	55.6	44.4	26.5		12.0	5.9										
40-44	100.0	61.6	38.4	25.1		11.3	2.0										
45+	100.0	66.0	34.0	17.0		9.4	7.5										
<b>2005</b>																	
-20	100.0	36.9	63.1	54.7		7.5	0.9										
20-24	100.0	49.1	50.9	43.9		6.3	0.7										
25-29	100.0	54.1	45.9	39.7		5.5	0.6										
30-34	100.0	57.5	42.5	36.8		5.3	0.5										
35-39	100.0	56.0	44.0	37.3		6.0	0.7										
40-44	100.0	58.2	41.8	33.8		6.9	1.1										
45+	100.0	65.5	34.5	25.3		9.2	-										

(continued- suite - გაგრძელება)

Age of mother Âge de la mère დედის ასაკი	Total სულ	Registered marriages Naissances légitimes ქორწინებაში დაბადებულები	Extra-marital births Naissances hors mariage ქორწინების გარეშე დაბადებულები	Among them Dont		Unknown Inconnu უცნობია
				According to the declaration of both parents Reconnues par les deux parents მშობელთა ერთობლივი განცხადებით	According to the declaration of mother Reconnues par la mère seule დედის განცხადებით	
<b>Number</b>						
<b>2006</b>						
-20	6633	2304	4329	3948	355	26
20-24	17665	7919	9746	8899	789	58
25-29	12410	6085	6325	5763	507	55
30-34	6831	3487	3344	2996	306	42
35-39	2929	1480	1449	1276	165	8
40-44	791	391	400	325	68	7
45+	121	61	60	55	3	2
Unknown Inconnu უცნობია	415	59	356	52	232	72
<b>Percent of all live birth</b>		<b>% du total des naissances</b>		<b>% ყველა დაბადებულს შორის</b>		
<b>2006</b>						
-20	100.0	34.7	65.3	59.5	5.4	0.4
20-24	100.0	44.8	55.2	50.4	4.5	0.3
25-29	100.0	49.0	51.0	46.4	4.1	0.5
30-34	100.0	51.0	49.0	43.9	4.5	0.6
35-39	100.0	50.5	49.5	43.6	5.6	0.3
40-44	100.0	49.4	50.6	41.1	8.6	0.9
45+	100.0	50.4	49.6	45.5	2.5	1.6
Unknown Inconnu უცნობია	100.0	14.2	85.8	12.5	55.9	17.4

Table 19. Marriages by age of groom and age of bride: total A

Tableau 19. Mariages selon l'âge de l'époux et l'âge de l'épouse: total A

ცხრილი 19. დაქორწინებულები ასაკისა და სქესის მიხედვით: ყველა ქორწინება A

	Total სულ	Age (in years - en années) ასაკი (წლებში)										Unknown Inconnu უცნობია
		16-19	20-24	25-29	30-34	35-39	40-44	45-49	50-54	55-59	60+	
<b>1990</b>												
Groom-Époux-მამაკაცები	36812	1771	12760	10993	5122	2309	1139	550	730	493	945	-
Bride-Épouse-ქალები	36812	9953	13795	6284	2694	1364	744	405	551	427	595	-
<b>1991</b>												
Groom-Époux-მამაკაცები	38070	3577	13103	10537	5142	2232	1115	490	630	442	802	-
Bride-Épouse-ქალები	38070	12800	13334	5739	2645	1244	713	303	462	352	478	1
<b>1992</b>												
Groom-Époux-მამაკაცები	26878	2488	9727	7331	3590	1511	722	320	387	307	495	-
Bride-Épouse-ქალები	26878	9208	9757	3790	1849	820	434	229	275	256	260	-
<b>1993 B</b>												
Groom-Époux-მამაკაცები	24105	2309	8502	6416	3470	1430	655	323	301	271	428	-
Bride-Épouse-ქალები	24105	8268	8631	3455	1719	786	402	222	205	212	205	-
<b>1994</b>												
Groom-Époux-მამაკაცები	21907	2179	7470	5648	3453	1384	603	334	223	242	371	1
Bride-Épouse-ქალები	21908	7526	7711	3202	1630	771	380	221	139	174	154	-
<b>1995</b>												
Groom-Époux-მამაკაცები	21481	2037	7285	5370	3383	1574	683	386	184	234	345	-
Bride-Épouse-ქალები	21481	7180	7499	3241	1720	778	402	230	118	150	163	-
<b>1996</b>												
Groom-Époux-მამაკაცები	19253	1761	6505	4925	3041	1420	608	357	159	180	297	-
Bride-Épouse-ქალები	19253	6301	6838	3010	1461	758	353	203	80	106	143	-
<b>1997</b>												
Groom-Époux-მამაკაცები	17099	1461	5662	4303	2772	1400	618	338	118	160	214	53
Bride-Épouse-ქალები	17099	5237	6179	2724	1349	733	343	186	81	56	198	13
<b>1998</b>												
Groom-Époux-მამაკაცები	15343	1215	4922	4049	2370	1334	568	287	132	122	320	24
Bride-Épouse-ქალები	15343	4439	5671	2570	1127	651	274	192	91	68	247	13
<b>1999</b>												
Groom-Époux-მამაკაცები	13845	1005	4166	3702	2316	1233	559	278	151	109	311	15
Bride-Épouse-ქალები	13845	3560	5130	2483	1144	592	350	178	86	55	205	62
<b>2000</b>												
Groom-Époux-მამაკაცები	12870	750	4055	3459	2152	1141	551	272	173	71	241	5
Bride-Épouse-ქალები	12870	2815	5200	2505	1059	580	291	165	99	41	108	7
<b>2001</b>												
Groom-Époux-მამაკაცები	13336	740	3969	3587	2305	1258	673	287	172	77	262	6
Bride-Épouse-ქალები	13336	2443	5772	2521	1207	600	348	184	99	46	99	17
<b>2002</b>												
Groom-Époux-მამაკაცები	12535	651	3667	3524	2202	1139	625	301	164	78	181	3
Bride-Épouse-ქალები	12535	2311	5155	2494	1268	575	318	172	110	39	89	4
<b>2003</b>												
Groom-Époux-მამაკაცები	12696	635	3479	3607	2269	1249	666	301	165	88	196	41
Bride-Épouse-ქალები	12696	2513	4848	2667	1291	586	361	181	101	33	96	19
<b>2004</b>												
Groom-Époux-მამაკაცები	14866	614	3851	4515	2706	1389	863	366	184	97	254	27
Bride-Épouse-ქალები	14866	2298	5907	3351	1619	748	386	244	139	48	139	7
<b>2005</b>												
Groom-Époux-მამაკაცები	18012	724	4655	5102	3422	1892	1075	471	231	145	274	21
Bride-Épouse-ქალები	18012	3009	6885	4035	1991	946	487	278	165	94	109	13
<b>2006</b>												
Groom-Époux-მამაკაცები	21845	886	5696	6495	4039	2291	1152	553	288	164	281	-
Bride-Épouse-ქალები	21845	3700	8602	4992	2302	1067	508	305	174	83	112	-

Table 20. Marriages by age of groom and age of bride: first marriage A

Tableau 20. Mariages selon l'âge de l'époux et l'âge de l'épouse: le premier mariage A

ცხრილი 20. დაქორწინებულები ასაკისა და სქესის მიხედვით: პირველი ქორწინება A

	Total სულ	Age (in years - en années) ასაკი (წლებში)										Unknown Inconnu უცნობია
		16-19	20-24	25-29	30-34	35-39	40-44	45-49	50-54	55-59	60+	
<b>1990</b>												
Groom-Époux-მამაკაცები	32680	1759	12600	10515	4425	1632	640	221	298	204	386	—
Bride-Épouse-ქალები	34111	9915	13613	5883	2223	949	432	221	279	274	322	—
<b>1991</b>												
Groom-Époux-მამაკაცები	34663	3570	12987	10125	4552	1685	703	236	283	193	329	—
Bride-Épouse-ქალები	35835	12761	13167	5366	2274	929	454	167	250	194	272	1
<b>1992</b>												
Groom-Époux-მამაკაცები	24763	2476	9647	7088	3231	1184	466	162	164	148	197	—
Bride-Épouse-ქალები	25465	9185	9654	3584	1577	620	271	124	166	169	115	—
<b>1993 B</b>												
Groom-Époux-მამაკაცები	22489	2291	8429	6239	3214	1183	466	195	148	136	188	—
Bride-Épouse-ქალები	23025	8229	8552	3310	1522	633	273	143	122	141	100	—
<b>1994</b>												
Groom-Époux-მამაკაცები	20752	2160	7409	5540	3274	1211	477	232	136	128	184	1
Bride-Épouse-ქალები	21135	7469	7655	3115	1503	661	281	166	82	116	87	—
<b>1995</b>												
Groom-Époux-მამაკაცები	20374	2019	7234	5262	3226	1416	548	260	116	132	161	—
Bride-Épouse-ქალები	20670	7133	7406	3141	1601	658	291	162	77	90	111	—
<b>1996</b>												
Groom-Époux-მამაკაცები	18454	1748	6463	4857	2937	1309	517	260	115	93	155	—
Bride-Épouse-ქალები	18758	6273	6789	2953	1398	680	290	160	58	69	88	—
<b>1997</b>												
Groom-Époux-მამაკაცები	16588	1446	5603	4253	2705	1336	565	279	87	118	186	10
Bride-Épouse-ქალები	16796	5204	6138	2694	1309	696	303	162	69	43	165	13
<b>1998</b>												
Groom-Époux-მამაკაცები	14961	1203	4876	4005	2327	1298	522	253	111	98	247	21
Bride-Épouse-ქალები	15077	4414	5634	2544	1096	607	257	168	73	55	217	12
<b>1999</b>												
Groom-Époux-მამაკაცები	13472	998	4126	3666	2278	1194	524	240	122	89	220	15
Bride-Épouse-ქალები	13545	3539	5083	2450	1109	558	317	150	65	41	171	62
<b>2000</b>												
Groom-Époux-მამაკაცები	12561	742	4034	3434	2121	1102	519	233	146	53	172	5
Bride-Épouse-ქალები	12654	2806	5172	2482	1035	555	259	143	80	31	84	7
<b>2001</b>												
Groom-Époux-მამაკაცები	13044	734	3946	3560	2268	1220	647	253	156	64	190	6
Bride-Épouse-ქალები	13125	2434	5747	2500	1182	570	322	160	86	34	73	17
<b>2002</b>												
Groom-Époux-მამაკაცები	12313	645	3643	3493	2173	1117	598	284	150	69	138	3
Bride-Épouse-ქალები	12383	2303	5143	2478	1251	552	295	154	98	31	74	4
<b>2003</b>												
Groom-Époux-მამაკაცები	12241	628	3421	3543	2201	1192	628	265	128	66	136	33
Bride-Épouse-ქალები	12275	2476	4776	2604	1225	548	320	152	72	25	67	10
<b>2004</b>												
Groom-Époux-მამაკაცები	14507	607	3823	4473	2673	1354	823	315	153	73	188	25
Bride-Épouse-ქალები	14488	2279	5865	3291	1577	700	337	178	107	31	116	7
<b>2005</b>												
Groom-Époux-მამაკაცები	17629	720	4625	5056	3364	1849	1030	437	192	120	215	21
Bride-Épouse-ქალები	17638	2998	6836	3989	1919	893	451	236	138	78	87	13
<b>2006</b>												
Groom-Époux-მამაკაცები	21526	881	5667	6449	3982	2249	1128	526	263	149	232	—
Bride-Épouse-ქალები	21575	3687	8568	4949	2256	1032	480	277	152	73	101	—

Table 21. Marriages by age of groom and age of bride: second and next marriages A

Tableau 21. Mariages selon l'âge de l'époux et l'âge de l'épouse: le nouveau mariage A

ცხრილი 21. დაქორწინებულები ასაკისა და სქესის მიხედვით: ხელახალი ქორწინება A

	Total სულ	Age (in years - en années) ასაკი (წლებში)										Unknown Inconnu უცნობია
		16-19	20-24	25-29	30-34	35-39	40-44	45-49	50-54	55-59	60+	
<b>1990</b>												
Groom-Époux-მამაკაცები	4132	12	160	478	697	677	499	329	432	289	559	-
Bride-Épouse-ქალები	2701	38	182	401	471	415	312	184	272	153	273	-
<b>1991</b>												
Groom-Époux-მამაკაცები	3407	7	116	412	590	547	412	254	347	249	473	-
Bride-Épouse-ქალები	2235	38	167	373	371	315	259	136	212	158	206	-
<b>1992</b>												
Groom-Époux-მამაკაცები	2115	12	80	243	359	327	256	158	223	159	298	-
Bride-Épouse-ქალები	1413	23	103	206	272	200	163	105	109	87	145	-
<b>1993 B</b>												
Groom-Époux-მამაკაცები	1616	18	73	177	256	247	189	128	153	135	240	-
Bride-Épouse-ქალები	1080	39	79	145	197	153	129	79	83	71	105	-
<b>1994</b>												
Groom-Époux-მამაკაცები	1156	19	61	108	179	173	126	102	87	114	187	-
Bride-Épouse-ქალები	773	57	56	87	127	110	99	55	57	58	67	-
<b>1995</b>												
Groom-Époux-მამაკაცები	1107	18	51	108	157	158	135	126	68	102	184	-
Bride-Épouse-ქალები	811	47	93	100	119	120	111	68	41	60	52	-
<b>1996</b>												
Groom-Époux-მამაკაცები	799	13	42	68	104	111	91	97	44	87	142	-
Bride-Épouse-ქალები	495	28	49	57	63	78	63	43	22	37	55	-
<b>1997</b>												
Groom-Époux-მამაკაცები	511	15	59	50	67	64	53	59	31	42	28	43
Bride-Épouse-ქალები	303	33	41	30	40	37	40	24	12	13	33	-
<b>1998</b>												
Groom-Époux-მამაკაცები	382	12	46	44	43	36	46	34	21	24	73	3
Bride-Épouse-ქალები	266	25	37	26	31	44	17	24	18	13	30	1
<b>1999</b>												
Groom-Époux-მამაკაცები	369	7	38	35	38	39	34	38	29	20	91	-
Bride-Épouse-ქალები	294	19	45	33	35	34	32	27	21	14	34	-
<b>2000</b>												
Groom-Époux-მამაკაცები	309	8	21	25	31	39	32	39	27	18	69	-
Bride-Épouse-ქალები	216	9	28	23	24	25	32	22	19	10	24	-
<b>2001</b>												
Groom-Époux-მამაკაცები	288	6	21	27	37	38	24	34	16	13	72	-
Bride-Épouse-ქალები	201	7	23	19	25	28	24	24	13	12	17	-
<b>2002</b>												
Groom-Époux-მამაკაცები	214	4	21	30	27	22	27	17	14	9	43	-
Bride-Épouse-ქალები	149	8	11	15	17	23	23	18	12	7	15	-
<b>2003</b>												
Groom-Époux-მამაკაცები	286	3	14	15	33	36	33	35	36	21	58	2
Bride-Épouse-ქალები	277	8	22	35	48	32	38	28	29	8	28	1
<b>2004</b>												
Groom-Époux-მამაკაცები	223	2	7	22	18	24	34	43	25	19	29	0
Bride-Épouse-ქალები	239	4	10	36	31	36	39	38	20	11	14	0
<b>2005</b>												
Groom-Époux-მამაკაცები	301	1	12	21	44	33	39	33	37	24	57	-
Bride-Épouse-ქალები	295	3	22	26	61	46	34	40	27	16	20	-
<b>2006</b>												
Groom-Époux-მამაკაცები	290	4	27	42	49	37	22	27	22	14	46	-
Bride-Épouse-ქალები	239	11	26	40	37	32	27	27	21	10	8	-



Table 22. Age-specific marriage rates: total B

Tableau 22. Taux de nuptialité par âge: total B

ცხრილი 22. რეგისტრირებული ქორწინების ასაკობრივი კოეფიციენტები: ყველა ქორწინება B

	Age (in years - en années) ასაკი (წლებში)										Total marriage rate Taux de mariage total ქორწინების ჯამობრივი კოეფიციენტი
	16-19	20-24	25-29	30-34	35-39	40-44	45-49	50-54	55-59	60+	
<b>1990</b>											
Groom-Époux-მამაკაცები	8.7	66.3	51.6	26.5	13.4	8.4	4.7	4.6	3.8	7.3	0.976
Bride-Épouse-ქალები	52.0	71.4	27.6	12.9	7.4	5.0	3.0	3.1	2.8	3.7	0.944
<b>1991</b>											
Groom-Époux-მამაკაცები	17.5	68.3	50.5	26.9	12.8	8.0	4.0	4.2	3.4	6.2	1.008
Bride-Épouse-ქალები	66.5	68.6	25.7	12.9	6.6	4.7	2.1	2.7	2.3	2.9	0.975
<b>1992</b>											
Groom-Époux-მამაკაცები	12.3	51.6	36.4	19.3	8.6	5.1	2.6	2.7	2.3	3.9	0.724
Bride-Épouse-ქალები	48.3	50.6	17.6	9.2	4.3	2.8	1.6	1.7	1.7	1.6	0.697
<b>1993</b>											
Groom-Époux-მამაკაცები	12.1	48.1	34.6	20.1	8.5	4.7	2.7	2.4	2.2	3.5	0.695
Bride-Épouse-ქალები	45.9	47.3	17.5	9.3	4.3	2.6	1.6	1.4	1.4	1.3	0.663
<b>1994</b>											
Groom-Époux-მამაკაცები	12.2	45.4	33.3	21.7	8.7	4.5	2.8	2.0	2.1	3.3	0.680
Bride-Épouse-ქალები	44.5	44.9	17.8	9.5	4.5	2.6	1.6	1.1	1.2	1.1	0.644
<b>1995</b>											
Groom-Époux-მამაკაცები	11.8	46.1	33.6	22.3	10.1	5.1	3.3	1.8	2.1	3.2	0.697
Bride-Épouse-ქალები	43.7	45.0	19.1	10.6	4.6	2.7	1.7	1.0	1.1	1.1	0.653
<b>1996</b>											
Groom-Époux-მამაკაცები	10.6	42.8	32.7	21.0	9.3	4.6	3.0	1.7	1.6	2.8	0.650
Bride-Épouse-ქალები	39.5	42.2	18.8	9.4	4.5	2.4	1.5	0.7	0.8	1.0	0.605
<b>1997</b>											
Groom-Époux-მამაკაცები	9.0	38.4	30.0	20.0	9.2	4.7	2.9	1.4	1.5	2.1	0.596
Bride-Épouse-ქალები	33.5	38.9	18.0	9.1	4.4	2.3	1.4	0.8	0.4	1.4	0.551
<b>1998</b>											
Groom-Époux-მამაკაცები	7.6	34.0	29.0	17.5	8.9	4.3	2.4	1.7	1.1	3.2	0.548
Bride-Épouse-ქალები	28.7	36.0	17.4	7.7	4.0	1.8	1.4	0.7	0.5	1.8	0.501
<b>1999</b>											
Groom-Époux-მამაკაცები	6.3	29.0	26.9	17.3	8.5	4.2	2.4	1.9	1.1	3.1	0.503
Bride-Épouse-ქალები	23.1	33.0	16.9	7.9	3.7	2.4	1.3	0.9	0.4	1.5	0.456
<b>2000</b>											
Groom-Époux-მამაკაცები	5.9	28.2	25.4	16.4	8.2	4.2	2.3	2.0	0.7	2.4	0.479
Bride-Épouse-ქალები	22.8	34.0	17.0	7.4	3.8	2.0	1.2	0.9	0.3	0.8	0.451
<b>2001</b>											
Groom-Époux-მამაკაცები	4.7	27.6	26.6	17.8	9.4	5.1	2.4	1.9	0.8	2.7	0.495
Bride-Épouse-ქალები	16.0	38.3	17.1	8.5	4.0	2.3	1.3	0.9	0.4	0.8	0.448
<b>2002</b>											
Groom-Époux-მამაკაცები	4.2	25.3	26.1	17.2	8.8	4.8	2.5	1.7	0.9	1.9	0.467
Bride-Épouse-ქალები	15.3	34.3	17.0	9.0	4.0	2.2	1.2	0.9	0.3	0.7	0.425
<b>2003</b>											
Groom-Époux-მამაკაცები	4.1	23.7	26.5	17.9	9.8	5.2	2.5	1.7	1.0	2.2	0.473
Bride-Épouse-ქალები	16.9	32.1	18.2	9.2	4.1	2.5	1.3	0.9	0.3	0.8	0.431
<b>2004</b>											
Groom-Époux-მამაკაცები	4.0	26.0	33.0	21.5	11.1	6.8	3.0	1.8	1.1	2.9	0.557
Bride-Épouse-ქალები	15.7	39.1	22.8	11.7	5.4	2.7	1.7	1.2	0.4	1.2	0.509
<b>2005</b>											
Groom-Époux-მამაკაცები	4.8	31.3	37.0	27.3	15.6	8.7	3.8	2.3	1.7	3.3	0.679
Bride-Épouse-ქალები	21.0	45.8	27.5	14.5	6.9	3.5	2.0	1.3	0.9	1.0	0.622
<b>2006</b>											
Groom-Époux-მამაკაცები	4.7	31.8	40.1	26.7	16.0	7.6	3.6	2.3	1.6	4.4	0.694
Bride-Épouse-ქალები	20.3	48.6	30.3	14.5	6.8	2.9	1.8	1.2	0.7	1.4	0.642

Table 23. Age-specific marriage rates: first marriage B

Tableau 23. Taux de nuptialité par âge: le premier mariage B

ცხრილი 23. რეგისტრირებული ქორწინების ასაკობრივი კოეფიციენტები: პირველი ქორწინება B

	Age (in years - en années)					ასაკი (წლებში)					Total marriage rate Taux de mariage total ქორწინების ჯამობრივი კოეფიციენტი
	16-19	20-24	25-29	30-34	35-39	40-44	45-49	50-54	55-59	60+	
<b>1990</b>											
Groom-Époux-მამაკაცები	8.6	65.4	49.4	22.9	9.5	4.7	1.9	1.9	1.6	3.0	0.844
Bride-Épouse-ქალები	51.8	70.4	25.8	10.7	5.1	2.9	1.6	1.6	1.8	2.0	0.869
<b>1991</b>											
Groom-Époux-მამაკაცები	17.4	67.7	48.5	23.8	9.6	5.0	1.9	1.9	1.5	2.5	0.899
Bride-Épouse-ქალები	66.3	67.7	24.1	11.1	4.9	3.0	1.2	1.5	1.3	1.7	0.913
<b>1992</b>											
Groom-Époux-მამაკაცები	12.2	51.2	35.2	17.4	6.8	3.3	1.3	1.2	1.1	1.5	0.656
Bride-Épouse-ქალები	48.2	50.1	16.7	7.9	3.3	1.7	0.9	1.0	1.1	0.7	0.658
<b>1993</b>											
Groom-Époux-მამაკაცები	12.0	47.7	33.6	18.6	7.1	3.4	1.6	1.2	1.1	1.6	0.639
Bride-Épouse-ქალები	45.7	46.9	16.8	8.2	3.5	1.8	1.0	0.8	1.0	0.6	0.631
<b>1994</b>											
Groom-Époux-მამაკაცები	12.1	45.1	32.7	20.6	7.6	3.6	2.0	1.2	1.1	1.6	0.637
Bride-Épouse-ქალები	44.1	44.6	17.3	8.8	3.8	1.9	1.2	0.6	0.8	0.6	0.619
<b>1995</b>											
Groom-Époux-მამაკაცები	11.7	45.8	32.9	21.3	9.1	4.1	2.2	1.1	1.2	1.5	0.654
Bride-Épouse-ქალები	43.4	44.4	18.5	9.8	3.9	2.0	1.2	0.6	0.7	0.8	0.627
<b>1996</b>											
Groom-Époux-მამაკაცები	10.5	42.5	32.2	20.3	8.5	3.9	2.2	1.3	0.8	1.5	0.619
Bride-Épouse-ქალები	39.3	41.9	18.5	9.0	4.1	2.0	1.2	0.5	0.5	0.6	0.588
<b>1997</b>											
Groom-Époux-მამაკაცები	8.9	38.0	29.7	19.5	8.8	4.3	2.4	1.0	1.1	1.8	0.577
Bride-Épouse-ქალები	33.3	38.6	17.8	8.8	4.2	2.0	1.2	0.7	0.3	1.2	0.541
<b>1998</b>											
Groom-Époux-მამაკაცები	7.5	33.7	28.7	17.2	8.6	3.9	2.1	1.4	0.9	2.4	0.533
Bride-Épouse-ქალები	28.6	35.8	17.2	7.5	3.7	1.7	1.2	0.8	0.4	1.6	0.493
<b>1999</b>											
Groom-Époux-მამაკაცები	6.3	28.7	26.6	17.1	8.2	4.0	2.0	1.5	0.9	2.2	0.487
Bride-Épouse-ქალები	23.0	32.7	16.6	7.7	3.5	2.1	1.1	0.6	0.3	1.3	0.445
<b>2000</b>											
Groom-Époux-მამაკაცები	5.8	28.1	25.3	16.1	7.9	3.9	2.0	1.7	0.5	1.7	0.465
Bride-Épouse-ქალები	22.8	33.9	16.8	7.2	3.6	1.7	1.0	0.8	0.3	0.6	0.444
<b>2001</b>											
Groom-Époux-მამაკაცები	4.6	27.4	26.4	17.5	9.1	4.9	2.1	1.7	0.7	2.0	0.483
Bride-Épouse-ქალები	15.9	38.1	17.0	8.3	3.8	2.2	1.2	0.8	0.3	0.6	0.441
<b>2002</b>											
Groom-Époux-მამაკაცები	4.1	25.1	25.9	16.9	8.6	4.6	2.4	1.6	0.8	1.5	0.457
Bride-Épouse-ქალები	15.2	34.2	16.9	8.9	3.8	2.0	1.1	0.8	0.3	0.6	0.419
<b>2003</b>											
Groom-Époux-მამაკაცები	4.1	23.3	26.1	17.3	9.4	4.9	2.2	1.3	0.7	1.5	0.454
Bride-Épouse-ქალები	16.6	31.7	17.8	8.8	3.8	2.2	1.1	0.6	0.2	0.6	0.416
<b>2004</b>											
Groom-Époux-მამაკაცები	4.0	25.8	32.7	21.3	10.9	6.5	2.6	1.5	0.8	2.2	0.541
Bride-Épouse-ქალები	15.6	38.8	22.4	11.4	5.0	2.3	1.3	0.9	0.3	1.0	0.495
<b>2005</b>											
Groom-Époux-მამაკაცები	4.8	31.1	36.7	26.9	15.2	8.3	3.6	1.9	1.4	2.6	0.662
Bride-Épouse-ქალები	20.9	45.5	27.2	13.9	6.5	3.2	1.7	1.1	0.7	0.8	0.608
<b>2006</b>											
Groom-Époux-მამაკაცები	4.7	31.7	39.9	26.3	15.7	7.4	3.5	2.1	1.4	3.7	0.681
Bride-Épouse-ქალები	20.2	48.4	30.0	14.2	6.6	2.8	1.6	1.0	0.6	1.2	0.633

Table 24. Age-specific marriage rates: second and next marriages B

Tableau 24. Taux de nuptialité par âge: le nouveau mariage B

ცხრილი 24. რეგისტრირებული ქორწინების ასაკობრივი კოეფიციენტები: ხელახალი ქორწინება B

	Age (in years - en années)										Total marriage rate Taux de mariage total ქორწინების ჯამობრივი კოეფიციენტი
	16-19	20-24	25-29	30-34	35-39	40-44	45-49	50-54	55-59	60+	
<b>1990</b>											
Groom-Époux-მამაკაცები	0.1	0.8	2.2	3.6	3.9	3.7	2.8	2.7	2.2	4.3	0.132
Bride-Épouse-ქალები	0.2	0.9	1.8	2.3	2.2	2.1	1.4	1.5	1.0	1.7	0.075
<b>1991</b>											
Groom-Époux-მამაკაცები	0.0	0.6	2.0	3.1	3.1	2.9	2.1	2.3	1.9	3.6	0.108
Bride-Épouse-ქალები	0.2	0.9	1.7	1.8	1.7	1.7	1.0	1.2	1.0	1.3	0.062
<b>1992</b>											
Groom-Époux-მამაკაცები	0.1	0.4	1.2	1.9	1.9	1.8	1.3	1.6	1.2	2.3	0.068
Bride-Épouse-ქალები	0.1	0.5	1.0	1.4	1.1	1.0	0.7	0.7	0.6	0.9	0.040
<b>1993</b>											
Groom-Époux-მამაკაცები	0.1	0.4	1.0	1.5	1.5	1.4	1.1	1.2	1.1	2.0	0.056
Bride-Épouse-ქალები	0.2	0.4	0.7	1.1	0.8	0.8	0.6	0.6	0.5	0.7	0.032
<b>1994</b>											
Groom-Époux-მამაკაცები	0.1	0.4	0.6	1.1	1.1	0.9	0.9	0.8	1.0	1.7	0.043
Bride-Épouse-ქალები	0.3	0.3	0.5	0.7	0.6	0.7	0.4	0.4	0.4	0.5	0.025
<b>1995</b>											
Groom-Époux-მამაკაცები	0.1	0.3	0.7	1.0	1.0	1.0	1.1	0.7	0.9	1.7	0.042
Bride-Épouse-ქალები	0.3	0.6	0.6	0.7	0.7	0.8	0.5	0.3	0.4	0.4	0.026
<b>1996</b>											
Groom-Époux-მამაკაცები	0.1	0.3	0.5	0.7	0.7	0.7	0.8	0.5	0.8	1.3	0.032
Bride-Épouse-ქალები	0.2	0.3	0.4	0.4	0.5	0.4	0.3	0.2	0.3	0.4	0.017
<b>1997</b>											
Groom-Époux-მამაკაცები	0.1	0.4	0.3	0.5	0.4	0.4	0.5	0.4	0.4	0.3	0.019
Bride-Épouse-ქალები	0.2	0.3	0.2	0.3	0.2	0.3	0.2	0.1	0.1	0.2	0.010
<b>1998</b>											
Groom-Époux-მამაკაცები	0.1	0.3	0.3	0.3	0.2	0.3	0.3	0.3	0.2	0.7	0.015
Bride-Épouse-ქალები	0.2	0.2	0.2	0.2	0.3	0.1	0.2	0.2	0.1	0.2	0.008
<b>1999</b>											
Groom-Époux-მამაკაცები	0.0	0.3	0.3	0.3	0.3	0.3	0.3	0.4	0.2	0.9	0.016
Bride-Épouse-ქალები	0.1	0.3	0.2	0.2	0.2	0.2	0.2	0.2	0.1	0.3	0.011
<b>2000</b>											
Groom-Époux-მამაკაცები	0.1	0.1	0.1	0.3	0.3	0.3	0.3	0.3	0.2	0.7	0.014
Bride-Épouse-ქალები	0.0	0.1	0.2	0.2	0.2	0.3	0.2	0.1	0.0	0.2	0.007
<b>2001</b>											
Groom-Époux-მამაკაცები	0.0	0.1	0.2	0.3	0.3	0.2	0.3	0.2	0.1	0.8	0.012
Bride-Épouse-ქალები	0.0	0.2	0.1	0.2	0.2	0.2	0.2	0.1	0.1	0.1	0.007
<b>2002</b>											
Groom-Époux-მამაკაცები	0.0	0.1	0.2	0.2	0.2	0.2	0.1	0.1	0.1	0.5	0.010
Bride-Épouse-ქალები	0.1	0.1	0.1	0.1	0.2	0.2	0.1	0.1	0.1	0.1	0.006
<b>2003</b>											
Groom-Époux-მამაკაცები	0.7	1.0	1.1	0.7	0.6	1.1	0.5	0.8	0.7	0.6	0.019
Bride-Épouse-ქალები	1.2	0.5	0.8	0.7	0.8	1.0	0.7	0.9	0.6	0.9	0.015
<b>2004</b>											
Groom-Époux-მამაკაცები	0.0	0.0	0.2	0.1	0.2	0.3	0.4	0.3	0.2	0.3	0.016
Bride-Épouse-ქალები	0.0	0.1	0.2	0.2	0.3	0.3	0.3	0.2	0.1	0.1	0.014
<b>2005</b>											
Groom-Époux-მამაკაცები	0.0	0.1	0.2	0.4	0.3	0.3	0.3	0.4	0.3	0.7	0.017
Bride-Épouse-ქალები	0.0	0.1	0.2	0.4	0.3	0.2	0.3	0.2	0.1	0.2	0.014
<b>2006</b>											
Groom-Époux-მამაკაცები	0.0	0.2	0.3	0.3	0.3	0.1	0.2	0.2	0.1	0.7	0.013
Bride-Épouse-ქალები	0.1	0.1	0.2	0.2	0.2	0.2	0.2	0.1	0.1	0.1	0.009

Table 25. Distribution of marriages by age and sex (%): total A

Tableau 25. Distribution des mariages selon l'âge et le sexe des époux (%):total A

ცხრილი 25. რეგისტრირებულ დაქორწინებულთა განაწილება ასაკისა და სქესის მიხედვით (%): ყველა ქორწინება A

	Total სულ	Age (in years - en années) ასაკი (წლებში)										Unknown Inconnu უცნობია	Average age Age moyen საშუალო ასაკი	
		16-19	20-24	25-29	30-34	35-39	40-44	45-49	50-54	55-59	60+			
<b>1990</b>														
Groom-Époux-მამაკაცები	100.0	4.8	34.7	29.8	13.9	6.3	3.1	1.5	2.0	1.3	2.6		28.7	
Bride-Épouse-ქალები	100.0	27.0	37.5	17.1	7.3	3.7	2.0	1.1	1.5	1.2	1.6		25.1	
<b>1991</b>														
Groom-Époux-მამაკაცები	100.0	9.4	34.3	27.7	13.5	5.9	2.9	1.3	1.7	1.2	2.1		27.8	
Bride-Épouse-ქალები	100.0	33.6	35.0	15.1	6.9	3.3	1.9	0.8	1.2	0.9	1.3		24.2	
<b>1992</b>														
Groom-Époux-მამაკაცები	100.0	9.3	36.2	27.3	13.4	5.6	2.7	1.2	1.4	1.1	1.8		27.5	
Bride-Épouse-ქალები	100.0	34.3	36.3	14.1	6.9	3.1	1.6	0.9	1.0	1.0	1.0		23.9	
<b>1993 B</b>														
Groom-Époux-მამაკაცები	100.0	9.6	35.3	26.6	14.4	5.9	2.7	1.3	1.2	1.1	1.8		27.6	
Bride-Épouse-ქალები	100.0	34.3	35.8	14.3	7.1	3.3	1.7	0.9	0.9	0.9	0.9		23.8	
<b>1994</b>														
Groom-Époux-მამაკაცები	100.0	10.0	34.0	25.8	15.8	6.3	2.8	1.5	1.0	1.1	1.7		27.7	
Bride-Épouse-ქალები	100.0	34.4	35.3	14.6	7.4	3.5	1.7	1.0	0.6	0.8	0.7		23.8	
<b>1995</b>														
Groom-Époux-მამაკაცები	100.0	9.5	33.9	25.0	15.7	7.3	3.2	1.8	0.9	1.1	1.6		27.9	
Bride-Épouse-ქალები	100.0	33.4	34.9	15.1	8.0	3.6	1.9	1.1	0.5	0.7	0.8		23.9	
<b>1996</b>														
Groom-Époux-მამაკაცები	100.0	9.1	33.8	25.6	15.8	7.4	3.2	1.9	0.8	0.9	1.5		27.8	
Bride-Épouse-ქალები	100.0	32.7	35.5	15.6	7.6	3.9	1.8	1.1	0.4	0.6	0.7		23.9	
<b>1997</b>														
Groom-Époux-მამაკაცები	100.0	8.5	33.2	25.3	16.3	8.2	3.6	2.0	0.7	0.9	1.3		28.0	
Bride-Épouse-ქალები	100.0	30.6	36.1	15.9	8.0	4.3	2.0	1.1	0.5	0.3	1.2		24.2	
<b>1998</b>														
Groom-Époux-მამაკაცები	100.0	7.9	32.2	26.4	15.4	8.7	3.7	1.9	0.9	0.8	2.1		28.4	
Bride-Épouse-ქალები	100.0	28.8	37.2	16.8	7.3	4.2	1.8	1.3	0.6	0.4	1.6		24.6	
<b>1999</b>														
Groom-Époux-მამაკაცები	100.0	7.3	30.2	26.7	16.7	8.9	4.0	2.0	1.1	0.8	2.2		28.8	
Bride-Épouse-ქალები	100.0	25.8	37.2	18.1	8.3	4.3	2.5	1.3	0.6	0.4	1.5		25.0	
<b>2000</b>														
Groom-Époux-მამაკაცები	100.0	5.8	31.5	26.8	16.7	8.9	4.3	2.1	1.3	0.6	2		28.8	
Bride-Épouse-ქალები	100.0	21.9	40.4	19.5	8.2	4.5	2.3	1.3	0.8	0.3	0.8		24.9	
<b>2001</b>														
Groom-Époux-მამაკაცები	100.0	5.6	29.8	26.9	17.3	9.4	5.0	2.2	1.3	0.6	2.0		29.2	
Bride-Épouse-ქალები	100.0	18.3	43.3	18.9	9.1	4.5	2.6	1.4	0.7	0.3	0.7		25.2	
<b>2002</b>														
Groom-Époux-მამაკაცები	100.0	5.2	29.3	28.1	17.6	9.1	5.0	2.4	1.3	0.6	1.4		29.1	
Bride-Épouse-ქალები	100.0	18.4	41.2	19.9	10.1	4.6	2.5	1.4	0.9	0.3	0.7		25.4	
<b>2003</b>														
Groom-Époux-მამაკაცები	100.0	5.0	27.4	28.4	17.9	9.8	5.3	2.4	1.3	0.7	1.5	0.3	29.4	
Bride-Épouse-ქალები	100.0	19.8	38.2	21.0	10.2	4.6	2.8	1.4	0.8	0.3	0.8	0.1	25.4	
<b>2004</b>														
Groom-Époux-მამაკაცები	100.0	4.1	25.9	30.4	18.2	9.3	5.8	2.5	1.2	0.7	1.7	0.2	29.6	
Bride-Épouse-ქალები	100.0	15.5	39.7	22.6	10.9	5.0	2.6	1.5	0.9	0.3	0.9	0.1	25.9	
<b>2005</b>														
Groom-Époux-მამაკაცები	100.0	4.0	25.9	28.3	19.0	10.5	6.0	2.6	1.3	0.8	1.5	0.1	29.8	
Bride-Épouse-ქალები	100.0	16.7	38.2	22.4	11.1	5.3	2.7	1.5	0.9	0.5	0.6	0.1	25.9	
<b>2006</b>														
Groom-Époux-მამაკაცები	100.0	4.1	26.1	29.7	18.5	10.5	5.3	2.5	1.3	0.7	1.3	-	29.6	
Bride-Épouse-ქალები	100.0	16.9	39.4	22.9	10.5	4.9	2.3	1.4	0.8	0.4	0.5	-	25.6	

Table 26. Distribution of marriages by age and sex (%): first marriage A

Tableau 26. Distribution des mariages selon l'âge et le sexe des époux (%): le premier mariage A

ცხრილი 26. რეგისტრირებულ დაქორწინებულთა განაწილება ასაკისა და სქესის მიხედვით (%):  
პირველი ქორწინება A

	Total სულ	Age (in years - en années)					ასაკი (წლებში)					Unknown უცნობია	Average age საშუალო ასაკი Age moyen
		16-19	20-24	25-29	30-34	35-39	40-44	45-49	50-54	55-59	60+		
<b>1990</b>													
Groom-Époux-მამაკაცები	100.0	5.4	38.6	32.2	13.5	5.0	2.0	0.7	0.9	0.6	1.2		27.1
Bride-Épouse-ქალები	100.0	29.1	39.9	17.2	6.5	2.8	1.3	0.6	0.8	0.8	0.9		24.1
<b>1991</b>													
Groom-Époux-მამაკაცები	100.0	10.3	37.5	29.2	13.1	4.9	2.0	0.7	0.8	0.6	0.9		26.5
Bride-Épouse-ქალები	100.0	35.6	36.7	15.0	6.3	2.6	1.3	0.5	0.7	0.5	0.8		23.4
<b>1992</b>													
Groom-Époux-მამაკაცები	100.0	10.0	39.0	28.6	13.0	4.8	1.9	0.7	0.7	0.6	0.8		26.3
Bride-Épouse-ქალები	100.0	36.1	37.9	14.1	6.2	2.4	1.1	0.5	0.7	0.7	0.5		23.2
<b>1993 B</b>													
Groom-Époux-მამაკაცები	100.0	10.2	37.5	27.7	14.3	5.3	2.1	0.9	0.7	0.6	0.8		26.6
Bride-Épouse-ქალები	100.0	35.7	37.1	14.4	6.6	2.7	1.2	0.6	0.5	0.6	0.4		23.3
<b>1994</b>													
Groom-Époux-მამაკაცები	100.0	10.4	35.7	26.7	15.8	5.8	2.3	1.1	0.7	0.6	0.9		26.9
Bride-Épouse-ქალები	100.0	35.3	36.2	14.7	7.1	3.1	1.3	0.8	0.4	0.5	0.4		23.5
<b>1995</b>													
Groom-Époux-მამაკაცები	100.0	9.9	35.5	25.8	15.8	7.0	2.7	1.3	0.6	0.6	0.8		27.1
Bride-Épouse-ქალები	100.0	34.5	35.8	15.2	7.7	3.2	1.4	0.8	0.4	0.4	0.5		23.6
<b>1996</b>													
Groom-Époux-მამაკაცები	100.0	9.5	35.0	26.3	15.9	7.1	2.8	1.4	0.6	0.5	0.8		27.2
Bride-Épouse-ქალები	100.0	33.4	36.2	15.7	7.5	3.6	1.5	0.9	0.3	0.4	0.5		23.7
<b>1997</b>													
Groom-Époux-მამაკაცები	100.0	8.7	33.8	25.7	16.3	8.1	3.4	1.7	0.5	0.7	1.1		27.8
Bride-Épouse-ქალები	100.0	31.0	36.6	16.0	7.8	4.1	1.8	1.0	0.4	0.3	1.0		24.2
<b>1998</b>													
Groom-Époux-მამაკაცები	100.0	8.0	32.7	26.8	15.6	8.7	3.5	1.7	0.7	0.7	1.7		28.2
Bride-Épouse-ქალები	100.0	29.3	37.4	16.9	7.3	4.0	1.7	1.1	0.5	0.4	1.4		24.4
<b>1999</b>													
Groom-Époux-მამაკაცები	100.0	7.4	30.7	27.2	16.9	8.9	3.9	1.8	0.9	0.7	1.6		28.5
Bride-Épouse-ქალები	100.0	26.2	37.8	18.2	8.2	4.1	2.3	1.1	0.5	0.3	1.3		24.8
<b>2000</b>													
Groom-Époux-მამაკაცები	100.0	5.9	32.1	27.3	16.9	8.8	4.1	1.9	1.2	0.4	1.4		28.4
Bride-Épouse-ქალები	100.0	22.2	40.9	19.6	8.2	4.4	2.0	1.1	0.6	0.2	0.8		24.7
<b>2001</b>													
Groom-Époux-მამაკაცები	100.0	5.6	30.3	27.3	17.4	9.4	5.0	1.9	1.2	0.5	1.5		28.8
Bride-Épouse-ქალები	100.0	18.6	43.8	19.1	9.0	4.3	2.5	1.2	0.7	0.3	0.6		25.0
<b>2002</b>													
Groom-Époux-მამაკაცები	100.0	5.2	29.6	28.4	17.6	9.1	4.9	2.3	1.2	0.6	1.1		28.9
Bride-Épouse-ქალები	100.0	18.6	41.5	20.0	10.1	4.5	2.4	1.2	0.8	0.3	0.6		25.2
<b>2003</b>													
Groom-Époux-მამაკაცები	100.0	5.1	28.0	28.9	18.0	9.7	5.1	2.2	1.1	0.5	1.1	0.3	29.0
Bride-Épouse-ქალები	100.0	20.2	38.9	21.2	10.0	4.5	2.6	1.2	0.6	0.2	0.5	0.1	25.1
<b>2004</b>													
Groom-Époux-მამაკაცები	100.0	4.2	26.3	30.8	18.4	9.3	5.7	2.2	1.1	0.5	1.3	0.2	29.3
Bride-Épouse-ქალები	100.0	15.7	40.5	22.7	10.9	4.8	2.3	1.2	0.8	0.2	0.8	0.1	25.6
<b>2005</b>													
Groom-Époux-მამაკაცები	100.0	4.1	26.2	28.7	19.1	10.5	5.8	2.5	1.1	0.7	1.2	0.1	29.6
Bride-Épouse-ქალები	100.0	17.0	38.8	22.6	10.9	5.1	2.5	1.3	0.8	0.4	0.5	0.1	25.6
<b>2006</b>													
Groom-Époux-მამაკაცები	100.0	4.1	26.3	30.0	18.5	10.5	5.2	2.4	1.2	0.7	1.1	-	29.4
Bride-Épouse-ქალები	100.0	17.1	39.7	22.9	10.5	4.8	2.2	1.3	0.7	0.3	0.5	-	25.4

Table 27. Distribution of marriages by age and sex (%): second and next marriages A

Tableau 27. Distribution des mariages selon l'âge et le sexe des époux (%): le nouveau mariage A

ცხრილი 27. რეგისტრირებულ დაქორწინებულთა განაწილება ასაკისა და სქესის მიხედვით (%): ხელახალი ქორწინება A

	Total სულ	Age (in years - en années) ასაკი (წლებში)										Unknown Inconnu უცნობია	Average age Age moyen საშუალო ასაკი	
		16-19	20-24	25-29	30-34	35-39	40-44	45-49	50-54	55-59	60+			
<b>1990</b>														
Groom-Époux-მამაკაცები	100.0	0.3	3.9	11.6	16.9	16.4	12.1	8.0	10.5	7.0	13.5		42,5	
Bride-Épouse-ქალები	100.0	1.4	6.7	14.8	17.4	15.4	11.6	6.8	10.1	5.7	10.1		40,1	
<b>1991</b>														
Groom-Époux-მამაკაცები	100.0	0.2	3.4	12.1	17.3	16.1	12.1	7.5	10.2	7.3	13.9		42.6	
Bride-Épouse-ქალები	100.0	1.7	7.5	16.8	16.6	14.1	11.6	6.1	9.5	7.1	9.2		39.7	
<b>1992</b>														
Groom-Époux-მამაკაცები	100.0	0.6	3.8	11.5	17.0	15.5	12.1	7.5	10.5	7.5	14.1		42.7	
Bride-Épouse-ქალები	100.0	1.6	7.3	14.6	19.2	14.2	11.5	7.4	7.7	6.2	10.3		39.8	
<b>1993 B</b>														
Groom-Époux-მამაკაცები	100.0	1.1	4.5	11.0	15.8	15.3	11.7	7.9	9.5	8.4	14.9		42.8	
Bride-Épouse-ქალები	100.0	3.6	7.3	13.4	18.2	14.2	11.9	7.3	7.7	6.6	9.7		39.5	
<b>1994</b>														
Groom-Époux-მამაკაცები	100.0	1.6	5.3	9.3	15.5	15.0	10.9	8.8	7.5	9.9	16.2		43.2	
Bride-Épouse-ქალები	100.0	7.4	7.2	11.3	16.4	14.2	12.8	7.1	7.4	7.5	8.7		39.0	
<b>1995</b>														
Groom-Époux-მამაკაცები	100.0	1.6	4.6	9.8	14.2	14.3	12.2	11.4	6.1	9.2	16.6		43.5	
Bride-Épouse-ქალები	100.0	5.8	11.5	12.3	14.7	14.8	13.7	8.4	5.1	7.4	6.4		37.8	
<b>1996</b>														
Groom-Époux-მამაკაცები	100.0	1.6	5.3	8.5	13.0	13.9	11.4	12.1	5.5	10.9	17.8		44.2	
Bride-Épouse-ქალები	100.0	5.7	9.9	11.5	12.7	15.8	12.7	8.7	4.4	7.5	11.1		39.4	
<b>1997</b>														
Groom-Époux-მამაკაცები	100.0	3.3	12.5	10.8	14.2	13.5	11.4	12.5	7.1	9.2	5.5		39.0	
Bride-Épouse-ქალები	100.0	10.9	13.5	9.9	13.2	12.2	13.2	7.9	4.0	4.3	10.9		37.2	
<b>1998</b>														
Groom-Époux-მამაკაცები	100.0	3.2	12.1	11.6	11.3	9.5	12.1	9.0	5.5	6.3	19.3		41.8	
Bride-Épouse-ქალები	100.0	9.4	14.0	9.8	11.7	16.6	6.4	9.1	6.8	4.9	11.3		37.9	
<b>1999</b>														
Groom-Époux-მამაკაცები	100.0	1.9	10.3	9.5	10.3	10.6	9.2	10.3	7.9	5.4	24.7		43.6	
Bride-Épouse-ქალები	100.0	6.5	15.3	11.2	11.9	11.6	10.9	9.2	7.1	4.8	11.6		38.2	
<b>2000</b>														
Groom-Époux-მამაკაცები	100.0	2.6	6.6	7.6	9.6	12.9	10.6	12.6	8.9	6.0	22.6		44.3	
Bride-Épouse-ქალები	100.0	4.3	11.8	10.9	10.9	11.8	15.2	10.0	9.0	4.7	11.4		39.7	
<b>2001</b>														
Groom-Époux-მამაკაცები	100.0	2.1	7.3	9.4	12.8	13.2	8.3	11.8	5.6	4.5	25.0		43.5	
Bride-Épouse-ქალები	100.0	3.5	11.4	9.5	12.4	13.9	11.9	11.9	6.5	6.0	12.9		33.1	
<b>2002</b>														
Groom-Époux-მამაკაცები	100.0	1.9	9.8	14.1	12.6	10.3	12.6	7.9	6.5	4.2	20.1		41.4	
Bride-Épouse-ქალები	100.0	5.4	7.4	10.1	11.3	15.4	15.4	12.1	8.1	4.7	10.1		39.9	
<b>2003</b>														
Groom-Époux-მამაკაცები	100.0	1.1	4.9	5.3	11.5	12.6	11.5	12.2	12.6	7.3	20.3	0.7	45.2	
Bride-Épouse-ქალები	100.0	2.9	7.9	12.6	17.3	11.6	13.7	10.1	10.5	2.9	10.1	0.4	39.5	
<b>2004</b>														
Groom-Époux-მამაკაცები	100.0	0.9	3.1	9.9	8.1	10.8	15.2	19.3	11.2	8.5	13.0	-	44.6	
Bride-Épouse-ქალები	100.0	1.7	4.2	15.1	13.0	15.1	16.2	15.8	8.4	4.6	5.9	-	39.2	
<b>2005</b>														
Groom-Époux-მამაკაცები	100.0	0.3	4.0	7.0	14.6	11.0	12.9	11.0	12.3	8.0	18.9	-	44.8	
Bride-Épouse-ქალები	100.0	1.0	7.5	8.8	20.7	15.6	11.5	13.5	9.2	5.4	6.8	-	39.9	
<b>2006</b>														
Groom-Époux-მამაკაცები	100.0	1.4	9.3	14.5	16.9	12.8	7.6	9.3	7.6	4.8	15.8	-	40.4	
Bride-Épouse-ქალები	100.0	4.6	10.9	16.7	15.5	13.4	11.3	11.3	8.8	4.2	3.3	-	36.7	

Table 28. Marriages according to the prior marital status of the spouses A  
 Tableau 28. Mariages selon l'état matrimonial antérieur des époux A  
 ცხრილი 28. დაქორწინებულები ქორწინებითი მდგომარეობის მიხედვით A

Yaer Année წელი	Grooms Époux მამაკაცები					Brides Épouses ქალები								
	Total სულ	Among them Dont		მათ შორის		Total სულ	Among them Dont		მათ შორის					
		Never married Célibataires დაუქორწინებელი	Widowed Veufs ქვრივი	Divorced Divorcés განქორწინებული	Unknown Inconnu უცნობია		Never married Célibataires დაუქორწინებელი	Widowed Veuves ქვრივი	Divorced Divorcées განქორწინებული	Unknown Inconnu უცნობია				
Number					Nombre					რაოდენობა				
1990	36812	32680	825	3290	17	36812	34111	542	2133	26				
1991	38070	34663	648	2741	18	38070	35835	433	1774	28				
1992	26878	24763	412	1690	13	26878	25465	266.0	1130	17				
1993*	24105	22489	340	1276	–	24105	23025	207.0	873	–				
1994	21908	20752	274	882	–	21908	21135	151	622	–				
1995	21481	20374	304	803	–	21481	20670	177	634	–				
1996	19253	18454	228	571	–	19253	18758	93	402	–				
1997	17099	16588	169	310	32	17099	16796	62	218	23				
1998	15343	14961	125	239	18	15343	15077	71	180	15				
1999	13845	13472	132	237	4	13845	13545	94	200	6				
2000	12870	12561	103	199	7	12870	12654	66	145	5				
2001	13336	13044	103	185	4	13336	13125	45	156	10				
2002	12535	12313	94	120	8	12535	12383	44	105	3				
2003	12696	12241	83	203	169	12696	12275	72	205	144				
2004	14866	14507	88	223	48	14866	14488	94	239	45				
2005	18012	17629	63	238	82	18012	17638	76	219	79				
2006	21845	21526	46	244	29	21845	21575	29	210	31				

(continued- suite - გაგრძელება)

Yaer Année წელი	Grooms		Époux მამაკაცები				Brides		Épouses ქალები			
	Total სულ	Among them	Donte	მათ შორის		Total სულ	Among them	Donte	მათ შორის			
		Never married	Widowed	Divorced	Unknown		Never married	Widowed	Divorced	Unknown		
		Célibataires	Veufs	Divorcés	Inconnu		Célibataires	Veuves	Divorcées	Inconnu		
	დაუქორწინებელი	ქვრივი	განქორწინებული	უცნობია		დაუქორწინებელი	ქვრივი	განქორწინებული	უცნობია			
	Percent		Pourcentage				%					
1990	100.0	88.8	2.2	8.9	0.0	100.0	92.7	1.5	5.8	0.1		
1991	100.0	91.1	1.7	7.2	0.0	100.0	94.1	1.1	4.7	0.1		
1992	100.0	92.1	1.5	6.3	0.0	100.0	94.7	1.0	4.2	0.1		
1993*	100.0	93.3	1.4	5.3	-	100.0	95.5	0.9	3.6	-		
1994	100.0	94.7	1.3	4.0	-	100.0	96.5	0.7	2.8	-		
1995	100.0	94.8	1.4	3.7	-	100.0	96.2	0.8	3.0	-		
1996	100.0	95.8	1.2	3.0	-	100.0	97.4	0.5	2.1	-		
1997	100.0	97.0	1.0	1.8	0.2	100.0	98.2	0.4	1.3	0.1		
1998	100.0	97.5	0.8	1.6	0.1	100.0	98.3	0.5	1.2	0.1		
1999	100.0	97.3	1.0	1.7	0.0	100.0	97.8	0.7	1.4	0.0		
2000	100.0	97.6	0.8	1.5	0.1	100.0	98.3	0.6	1.1	0.0		
2001	100.0	97.8	0.8	1.4	0.0	100.0	98.4	0.3	1.2	0.1		
2002	100.0	98.2	0.7	1.0	0.1	100.0	98.8	0.4	0.8	0.0		
2003	100.0	96.4	0.7	1.6	1.3	100.0	96.7	0.6	1.6	1.1		
2004	100.0	97.6	0.6	1.5	0.3	100.0	97.5	0.6	1.6	0.3		
2005	100.0	97.9	0.3	1.3	0.5	100.0	97.9	0.5	1.2	0.4		
2006	100.0	98.6	0.2	1.1	0.1	100.0	98.8	0.1	1.0	0.1		

64

\* B



Table 29. Marriages by months of registration A

Tableau 29. Mariages par mois A

ცხრილი 29. რეგისტრირებული ქორწინებები თვეების მიხედვით A

Year Année წელი	Month			Mois				ოქე					Total სულ
	I	II	III	IV	V	VI	VII	VIII	IX	X	XI	XII	
1989	2490	3081	3336	3566	2497	3112	3230	2998	3541	3545	3183	3709	38288
1990	2761	3232	3533	3691	2380	3378	2851	2634	2867	3127	3078	3280	36812
1991	3034	2601	4099	3615	3201	3746	2884	2778	2942	2999	3144	3027	38070
1992	1574	2221	2314	2700	1847	2633	2690	1753	1478	2968	1493	3207	26878
1993*	1711	2073	2242	2266	1639	2169	2195	1615	1591	2338	1687	2579	24105
1994	1815	1941	2163	1953	1448	1813	1776	1514	1715	1831	1849	2090	21908
1995	1676	1646	1838	1942	1160	2129	1982	1534	1896	1810	1834	2034	21481
1996	1598	1704	1456	2149	1474	1358	1440	1388	1411	1703	1908	1664	19253
1997	1286	1307	1475	1534	1415	1334	1237	1143	1563	1586	1680	1539	17099
1998	1217	1226	1206	1671	1150	1352	1170	991	1213	1490	1297	1360	15343
1999	1121	1179	985	1376	895	1147	1114	928	1170	1239	1346	1345	13845
2000	975	1059	1029	921	846	1201	929	874	1138	1253	1360	1285	12870
2001	1029	1056	939	1213	925	1033	999	998	1250	1222	1408	1264	13336
2002	879	1009	1226	1012	783	1257	1043	509	860	1331	1349	1277	12535
2003	1016	1017	1015	873	733	1044	1130	1049	1166	1417	1231	1005	12696
2004	1143	1273	971	975	818	1395	1509	973	1288	1548	1788	1185	14866
2005	1243	1507	1388	1210	1021	1631	1413	1346	1843	1728	2129	1553	18012
2006	1567	1968	1709	1722	1486	1981	1871	1658	1910	2207	2220	1546	21845

89

\* B

Table 30. Divorces by age and sex A

Tableau 30. Divorces selon l'âge et le sexe des époux A

ცხრილი 30. განქორწინებულები ასაკისა და სქესის მიხედვით A

	Total სულ	Age (in years - en années) ასაკი (წლებში)										Unknown Inconnu უცნობია
		-20	20-24	25-29	30-34	35-39	40-44	45-49	50-54	55-59	60+	
<b>1990</b>												
Male-Masculin-მამაკაცები	7796	15	436	1426	1683	1488	972	496	598	299	383	—
Female-Féminin-ქალები	7796	66	882	1763	1573	1359	825	382	464	234	248	—
<b>1991</b>												
Male-Masculin-მამაკაცები	7440	23	453	1344	1665	1374	967	447	528	280	359	—
Female-Féminin-ქალები	7440	89	910	1666	1601	1201	789	331	403	223	227	—
<b>1992</b>												
Male-Masculin-მამაკაცები	4890	44	471	970	1071	789	574	259	299	199	214	—
Female-Féminin-ქალები	4890	149	833	991	1033	707	478	226	216	138	119	—
<b>1993 B</b>												
Male-Masculin-მამაკაცები	3211	19	273	562	671	543	401	225	183	170	164	—
Female-Féminin-ქალები	3211	87	466	610	661	511	340	180	151	118	87	—
<b>1994</b>												
Male-Masculin-მამაკაცები	3089	10	228	469	614	541	410	267	167	201	182	—
Female-Féminin-ქალები	3089	70	370	551	610	535	350	204	157	145	97	—
<b>1995</b>												
Male-Masculin-მამაკაცები	2685	12	198	408	521	474	389	266	118	159	139	1
Female-Féminin-ქალები	2685	53	319	479	553	445	334	212	83	118	89	—
<b>1996</b>												
Male-Masculin-მამაკაცები	2269	8	132	314	431	454	322	216	123	122	144	3
Female-Féminin-ქალები	2269	27	251	393	472	392	279	226	80	87	59	3
<b>1997</b>												
Male-Masculin-მამაკაცები	2267	12	140	259	370	349	289	220	92	94	113	329
Female-Féminin-ქალები	2267	54	262	352	401	360	242	169	64	67	63	233
<b>1998</b>												
Male-Masculin-მამაკაცები	1758	4	88	217	245	265	212	161	81	66	79	340
Female-Féminin-ქალები	1758	28	185	285	303	275	205	132	58	42	71	174
<b>1999</b>												
Male-Masculin-მამაკაცები	1622	9	88	203	225	263	198	148	77	50	67	294
Female-Féminin-ქალები	1622	26	174	292	278	240	170	106	66	29	86	155
<b>2000</b>												
Male-Masculin-მამაკაცები	1854	3	71	202	242	321	284	188	127	67	67	282
Female-Féminin-ქალები	1854	21	138	297	317	345	269	162	79	35	40	151
<b>2001</b>												
Male-Masculin-მამაკაცები	1987	5	63	192	272	326	293	204	160	55	103	314
Female-Féminin-ქალები	1987	8	152	277	384	327	273	192	99	34	48	193
<b>2002</b>												
Male-Masculin-მამაკაცები	1836	3	71	203	251	231	211	181	142	62	92	389
Female-Féminin-ქალები	1836	10	142	279	313	260	237	158	115	39	56	227
<b>2003</b>												
Male-Masculin-მამაკაცები	1825	2	50	148	203	215	216	146	127	71	75	572
Female-Féminin-ქალები	1825	16	131	230	309	280	232	143	100	43	38	303
<b>2004</b>												
Male-Masculin-მამაკაცები	1793	2	48	134	194	217	191	172	132	64	93	546
Female-Féminin-ქალები	1793	10	99	226	273	252	231	155	99	50	59	339
<b>2005</b>												
Male-Masculin-მამაკაცები	1928	23	56	171	233	197	218	191	147	93	85	514
Female-Féminin-ქალები	1928	29	112	262	311	240	251	176	116	69	43	319
<b>2006</b>												
Male-Masculin-მამაკაცები	2060	5	72	190	286	283	218	209	148	107	86	456
Female-Féminin-ქალები	2060	19	125	258	355	304	269	210	142	68	47	263

Table 31. Age-specific divorce rates (‰) B

Tableau 31. Taux de divorce selon l'âge (‰) B

ცხრილი 31. განქორწინების ასაკობრივი კოეფიციენტები (‰) B

	Age (in years - en années)										Total divorce rate Taux de divorce total ჯამობრივი კოეფიციენტი
	-20	20-24	25-29	30-34	35-39	40-44	45-49	50-54	55-59	60+	
<b>1990</b>											
Male-Masculin-მამაკაცები	0.1	2.3	6.7	8.7	8.6	7.2	4.2	3.8	2.3	2.9	0.234
Female-Féminin-ქალები	0.3	4.6	7.7	7.5	7.3	5.6	2.8	2.6	1.5	1.5	0.208
<b>1991</b>											
Male-Masculin-მამაკაცები	0.1	2.4	6.4	8.7	7.9	6.9	3.7	3.5	2.1	2.8	0.222
Female-Féminin-ქალები	0.5	4.7	7.5	7.8	6.4	5.2	2.3	2.4	1.4	1.4	0.197
<b>1992</b>											
Male-Masculin-მამაკაცები	0.2	2.5	4.8	5.8	4.5	4.0	2.1	2.1	1.5	1.7	0.146
Female-Féminin-ქალები	0.8	4.3	4.6	5.2	3.7	3.1	1.6	1.3	0.9	0.7	0.131
<b>1993</b>											
Male-Masculin-მამაკაცები	0.1	1.5	3.0	3.9	3.2	2.9	1.9	1.4	1.4	1.4	0.104
Female-Féminin-ქალები	0.5	2.6	3.1	3.6	2.8	2.2	1.3	1.0	0.8	0.6	0.092
<b>1994</b>											
Male-Masculin-მამაკაცები	0.1	1.4	2.8	3.9	3.4	3.1	2.3	1.5	1.7	1.6	0.108
Female-Féminin-ქალები	0.4	2.2	3.1	3.6	3.1	2.4	1.5	1.2	1.0	0.7	0.095
<b>1995</b>											
Male-Masculin-მამაკაცები	0.1	1.3	2.6	3.4	3.0	2.9	2.3	1.2	1.4	1.3	0.097
Female-Féminin-ქალები	0.3	1.9	2.8	3.4	2.6	2.3	1.6	0.7	0.9	0.6	0.085
<b>1996</b>											
Male-Masculin-მამაკაცები	0.0	0.9	2.1	3.0	3.0	2.4	1.8	1.3	1.1	1.4	0.085
Female-Féminin-ქალები	0.2	1.5	2.5	3.0	2.4	1.9	1.7	0.7	0.6	0.4	0.075
<b>1997</b>											
Male-Masculin-მამაკაცები	0.1	0.9	1.8	2.7	2.3	2.2	1.9	1.1	0.9	1.1	0.075
Female-Féminin-ქალები	0.3	1.6	2.3	2.7	2.2	1.6	1.2	0.6	0.5	0.5	0.068
<b>1998</b>											
Male-Masculin-მამაკაცები	0.0	0.6	1.6	1.8	1.8	1.6	1.4	1.0	0.6	0.8	0.056
Female-Féminin-ქალები	0.2	1.2	1.9	2.1	1.7	1.4	1.0	0.6	0.3	0.5	0.054
<b>1999</b>											
Male-Masculin-მამაკაცები	0.1	0.6	1.5	1.7	1.8	1.5	1.3	0.9	0.5	0.7	0.052
Female-Féminin-ქალები	0.2	1.1	2.0	1.9	1.5	1.1	0.8	0.7	0.2	0.6	0.051
<b>2000</b>											
Male-Masculin-მამაკაცები	0.0	0.5	1.5	1.8	2.3	2.1	1.6	1.5	0.7	0.7	0.064
Female-Féminin-ქალები	0.2	0.9	2.0	2.2	2.2	1.8	1.2	0.7	0.3	0.3	0.059
<b>2001</b>											
Male-Masculin-მამაკაცები	0.0	0.4	1.4	2.1	2.4	2.2	1.7	1.7	0.6	1.1	0.069
Female-Féminin-ქალები	0.1	1.0	1.9	2.7	2.2	1.8	1.4	0.9	0.3	0.4	0.063
<b>2002</b>											
Male-Masculin-მამაკაცები	0.0	0.5	1.5	2.0	1.8	1.6	1.5	1.5	0.7	1.0	0.060
Female-Féminin-ქალები	0.1	0.9	1.9	2.2	1.8	1.6	1.1	1.0	0.3	0.5	0.057
<b>2003</b>											
Male-Masculin-მამაკაცები	0.0	0.3	1.1	1.6	1.7	1.7	1.2	1.3	0.8	0.8	0.053
Female-Féminin-ქალები	0.1	0.9	1.6	2.2	2.0	1.6	1.0	0.8	0.4	0.3	0.054
<b>2004</b>											
Male-Masculin-მამაკაცები	0.0	0.3	1.0	1.5	1.7	1.5	1.4	1.3	0.7	1.1	0.053
Female-Féminin-ქალები	0.1	0.7	1.5	2.0	1.8	1.6	1.1	0.8	0.5	0.5	0.053
<b>2005</b>											
Male-Masculin-მამაკაცები	0.2	0.4	1.2	1.9	1.6	1.8	1.6	1.4	1.1	1.0	0.060
Female-Féminin-ქალები	0.2	0.7	1.8	2.3	1.8	1.8	1.2	0.9	0.6	0.4	0.059
<b>2006</b>											
Male-Masculin-მამაკაცები	0.0	0.5	1.5	2.4	2.5	1.8	1.8	1.5	1.3	1.7	0.076
Female-Féminin-ქალები	0.1	0.8	1.8	2.6	2.2	1.8	1.4	1.1	0.6	0.7	0.065

Table 32. Distribution of divorces by age and sex (%): A

Tableau 32. Distribution des divorces selon l'âge et le sexe des époux (%): A

ცხრილი 32. განქორწინებულთა განაწილება ასაკისა და სქესის მიხედვით (%): A

	Total სულ	Age (in years - en années) ასაკი (წლებში)										Unknown Inconnu უცნობია	Average age Age moyen საშუალო ასაკი
		-20	20-24	25-29	30-34	35-39	40-44	45-49	50-54	55-59	60+		
<b>1990</b>													
Male-Masculin-მამაკაცები	100.0	0.2	5.6	18.3	21.6	19.1	12.5	6.3	7.7	3.8	4.9	-	37.8
Female-Féminin-ქალები	100.0	0.8	11.3	22.6	20.2	17.4	10.6	4.9	6.0	3.0	3.2	-	35.3
<b>1991</b>													
Male-Masculin-მამაკაცები	100.0	0.3	6.1	18.1	22.4	18.5	13.0	6.0	7.1	3.7	4.8	-	37.5
Female-Féminin-ქალები	100.0	1.2	12.2	22.4	21.5	16.1	10.6	4.5	5.4	3.0	3.1	-	34.9
<b>1992</b>													
Male-Masculin-მამაკაცები	100.0	0.9	9.6	19.8	21.9	16.1	11.8	5.3	6.1	4.1	4.4	-	36.4
Female-Féminin-ქალები	100.0	3.1	17.0	20.3	21.1	14.5	9.8	4.6	4.4	2.8	2.4	-	33.7
<b>1993 B</b>													
Male-Masculin-მამაკაცები	100.0	0.6	8.5	17.5	20.9	16.9	12.5	7.0	5.7	5.3	5.1	-	37.5
Female-Féminin-ქალები	100.0	2.7	14.5	19.0	20.6	15.9	10.6	5.6	4.7	3.7	2.7	-	34.7
<b>1994</b>													
Male-Masculin-მამაკაცები	100.0	0.3	7.4	15.2	19.9	17.5	13.3	8.6	5.4	6.5	5.9	-	38.6
Female-Féminin-ქალები	100.0	2.3	12.0	17.8	19.8	17.3	11.3	6.6	5.1	4.7	3.1	-	35.9
<b>1995</b>													
Male-Masculin-მამაკაცები	100.0	0.4	7.4	15.2	19.4	17.7	14.5	9.9	4.4	5.9	5.2	-	38.3
Female-Féminin-ქალები	100.0	2.0	11.9	17.8	20.6	16.6	12.4	7.9	3.1	4.4	3.3	-	35.7
<b>1996</b>													
Male-Masculin-მამაკაცები	100.0	0.4	5.8	13.8	19.0	20.0	14.2	9.5	5.4	5.4	6.4	0.1	39.1
Female-Féminin-ქალები	100.0	1.2	11.1	17.3	20.8	17.3	12.3	10.0	3.5	3.8	2.6	0.1	36.0
<b>1997</b>													
Male-Masculin-მამაკაცები	100.0	0.5	6.2	11.4	16.3	15.4	12.8	9.7	4.1	4.1	5.0	14.5	38.7
Female-Féminin-ქალები	100.0	2.4	11.6	15.5	17.7	15.9	10.7	7.4	2.8	2.9	2.8	10.3	35.4
<b>1998</b>													
Male-Masculin-მამაკაცები	100.0	0.2	5.0	12.3	13.9	15.1	12.1	9.2	4.6	3.8	4.5	19.3	38.9
Female-Féminin-ქალები	100.0	1.6	10.5	16.2	17.2	15.7	11.7	7.5	3.3	2.4	4.0	9.9	36.0
<b>1999</b>													
Male-Masculin-მამაკაცები	100.0	0.6	5.4	12.5	13.9	16.2	12.2	9.1	4.8	3.1	4.1	18.1	38.3
Female-Féminin-ქალები	100.0	1.6	10.7	18.0	17.1	14.8	10.5	6.5	4.1	1.8	5.3	9.6	36.0
<b>2000</b>													
Male-Masculin-მამაკაცები	100.0	0.2	3.8	10.9	13.1	17.3	15.3	10.1	6.9	3.6	3.6	15.2	39.5
Female-Féminin-ქალები	100.0	1.1	7.4	16.0	17.1	18.6	14.5	8.7	4.3	1.9	2.2	8.2	36.3
<b>2001</b>													
Male-Masculin-მამაკაცები	100.0	0.2	3.2	9.7	13.7	16.4	14.7	10.3	8.0	2.8	5.2	15.8	40.1
Female-Féminin-ქალები	100.0	0.4	7.7	13.9	19.3	16.5	13.7	9.7	5.0	1.7	2.4	9.7	36.8
<b>2002</b>													
Male-Masculin-მამაკაცები	100.0	0.2	3.9	11.0	13.7	12.6	11.5	9.8	7.7	3.4	5.0	21.2	36.0
Female-Féminin-ქალები	100.0	0.5	7.7	15.2	17.0	14.2	12.9	8.6	6.3	2.1	3.1	12.4	34.9
<b>2003</b>													
Male-Masculin-მამაკაცები	100.0	0.1	2.7	8.1	11.1	11.8	11.8	8.0	7.0	3.9	4.1	31.4	40.6
Female-Féminin-ქალები	100.0	0.9	7.2	12.6	16.9	15.3	12.7	7.8	5.5	2.4	2.1	16.6	36.9
<b>2004</b>													
Male-Masculin-მამაკაცები	100.0	0.1	2.7	7.5	10.8	12.1	10.6	9.6	7.4	3.6	5.2	30.4	41.2
Female-Féminin-ქალები	100.0	0.6	5.5	12.6	15.2	14.1	12.9	8.6	5.5	2.8	3.3	18.9	37.9
<b>2005</b>													
Male-Masculin-მამაკაცები	100.0	1.2	2.9	8.9	12.1	10.2	11.3	9.9	7.6	4.8	4.4	26.7	40.6
Female-Féminin-ქალები	100.0	1.5	5.8	13.6	16.1	12.5	13.0	9.1	6.0	3.6	2.2	16.6	37.5
<b>2006</b>													
Male-Masculin-მამაკაცები	100.0	0.2	3.5	9.2	13.9	13.7	10.6	10.2	7.2	5.2	4.2	22.1	40.2
Female-Féminin-ქალები	100.0	0.8	6.1	12.5	17.2	14.8	13.1	10.2	6.9	3.3	2.3	12.8	37.9

Table 33. Divorces by duration of marriage A

Tableau 33. Divorces selon la durée du mariage A

ცხრილი 33. განქორწინებები ქორწინების ხანგრძლივობის მიხედვით A

Year Année წელი	Total სულ	Duration of marriage at the moment of divorce registration (in years) Durée du mariage au moment de l'enregistrement du divorce (en années) ქორწინების ხანგრძლივობა განქორწინების რეგისტრაციისას (წლებში)									Unknown Inconnu უცნობია	Average Moyen საშუალო ხანგრძლივობა
		0	1	2	3	4	5-9	10-14	15-19	20+		
		Number	Nombre				რაოდენობა					
1990	7796	324	538	571	594	495	2061	1383	879	950	1	
1991	7440	317	636	614	495	455	1951	1295	842	835	-	
1992	4890	233	760	386	320	309	1149	810	442	481	-	
1993	3211	141	324	215	234	209	778	552	331	427	-	
1994	3089	119	142	171	248	208	763	551	354	520	13	
1995	2685	108	114	149	160	173	740	473	343	424	1	
1996	2269	98	199	104	117	125	595	365	319	333	14	
1997	2267	111	129	123	107	137	597	415	291	357	-	
1998	1758	110	75	124	96	87	461	324	211	270	-	
1999	1622	89	87	97	93	81	432	320	177	246	-	
2000	1854	47	123	75	96	74	423	392	257	367	-	
2001	1987	57	78	85	85	56	462	399	292	409	64	
2002	1836	62	67	126	101	69	423	370	249	369	-	
2003	1825	189	52	40	66	88	292	403	234	407	54	
2004	1793	78	66	54	64	76	365	352	297	406	35	
2005	1928	122	59	88	60	79	381	387	281	459	12	
2006	2060	131	92	84	72	86	397	399	329	461	9	
						%						
1990	100.0	4.2	6.9	7.3	7.6	6.3	26.4	17.7	11.3	12.2	-	9.8
1991	100.0	4.3	8.5	8.3	6.7	6.1	26.2	17.4	11.3	11.2	-	9.5
1992	100.0	4.8	15.5	7.9	6.5	6.3	23.5	16.6	9.0	9.8	-	8.6
1993	100.0	4.4	10.1	6.7	7.3	6.5	24.2	17.2	10.3	13.3	-	9.7
1994	100.0	3.9	4.6	5.5	8.0	6.7	24.7	17.8	11.5	16.8	0.4	10.9
1995	100.0	4.0	4.2	5.5	6.0	6.4	27.6	17.6	12.8	15.8	-	10.9
1996	100.0	4.3	8.8	4.6	5.2	5.5	26.2	16.1	14.1	14.7	0.6	10.6
1997	100.0	4.9	5.7	5.4	4.7	6.0	26.3	18.3	12.8	15.7	-	10.8
1998	100.0	6.3	4.3	7.1	5.5	4.9	26.2	18.4	12.0	15.4	-	10.6
1999	100.0	5.5	5.4	6.0	5.7	5.0	26.6	19.7	10.9	15.2	-	10.0
2000	100.0	2.5	6.6	4.0	5.2	4.0	22.8	21.1	13.9	19.9	-	11.3
2001	100.0	2.9	3.9	4.3	4.3	2.8	23.2	20.1	14.7	20.6	3.2	11.5
2002	100.0	3.4	3.6	6.9	5.5	3.8	23.0	20.1	13.6	20.1	-	11.3
2003	100.0	10.4	2.8	2.2	3.6	4.8	16.0	22.1	12.8	22.3	3.0	11.3
2004	100.0	4.4	3.7	3.0	3.6	4.2	20.4	19.6	16.6	22.5	2.0	12.2
2005	100.0	6.3	3.1	4.5	3.1	4.1	19.8	20.1	14.6	23.8	0.6	12.0
2006	100.0	6.3	4.5	4.1	3.5	4.2	19.3	19.4	16	22.4	0.3	11.8

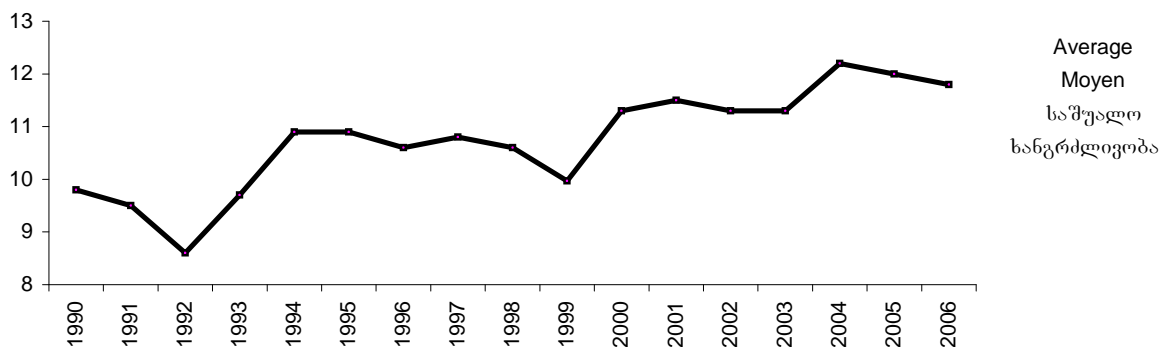


Table 34. Divorces by month of registration A

Tableau 34. Divorces par les mois A

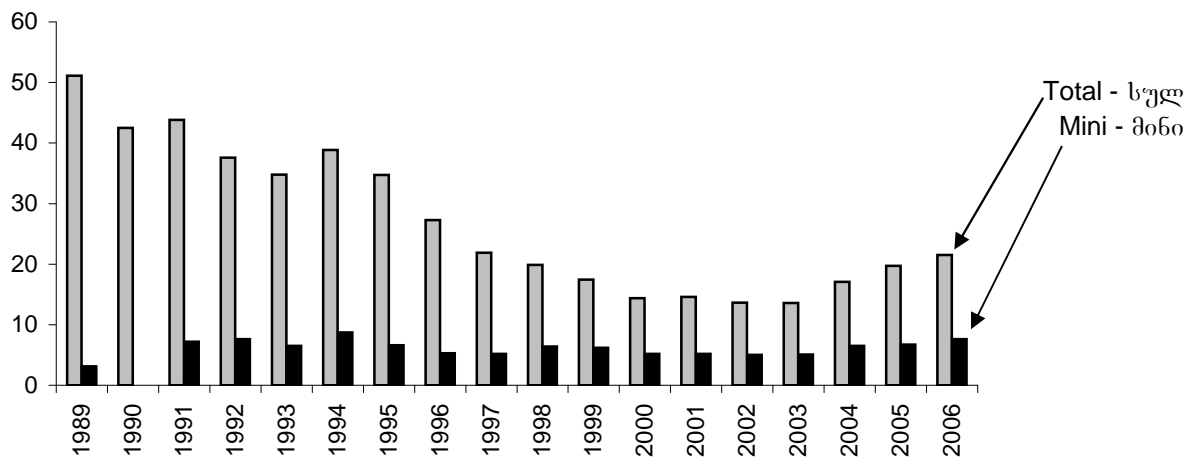
ცხრილი 34. განქორწინებები თვეების მიხედვით A

Year Année წელი	Months			Mois									Total სულ
	I	II	III	IV	V	VI	VII	VIII	IX	X	XI	XII	
	<b>Number</b>			<b>Nombre</b>			<b>რაოდენობა</b>						
1989	586	557	706	610	408	510	772	644	610	670	594	691	7358
1990	565	636	803	702	760	765	660	443	631	700	397	734	7796
1991	531	561	751	701	762	647	630	557	715	641	538	406	7440
1992	259	373	401	364	336	425	360	569	794	357	292	360	4890
1993 *	189	225	276	263	238	299	262	340	395	261	228	235	3211
1994	197	201	278	277	240	308	279	295	260	274	256	224	3089
1995	163	200	257	203	228	240	263	272	273	191	198	197	2685
1996	137	172	174	204	179	162	200	211	183	238	197	212	2269
1997	167	153	178	196	164	172	210	240	203	203	161	220	2267
1998	155	175	145	167	171	132	167	122	142	152	92	138	1758
1999	89	115	158	130	131	134	134	125	165	140	130	171	1622
2000	105	143	129	118	160	162	153	170	169	162	197	186	1854
2001	151	148	227	159	146	184	162	162	151	162	146	189	1987
2002	141	133	156	160	148	161	163	147	144	160	158	165	1836
2003	130	124	138	129	149	131	161	161	167	176	190	169	1825
2004	122	115	140	157	64	186	145	152	172	184	177	179	1793
2005	140	151	182	182	142	166	174	141	168	122	171	189	1928
2006	158	159	196	160	186	200	158	168	152	190	151	182	2060

\*B

Table 35. Legally induced abortions  
 Tableau 35. Avortements provoqués légalement  
 ცხრილი 35. ლეგალური აბორტები

Year Année წელი	Number Nombre რაოდენობა		Number of abortions per 1000 women at age from 15 to 49 Nombre d' avortements pour 1000 femmes âgés de 15 a 49 aus აბორტების რაოდენობა 15-49 წლის 1000 ქალზე	
	Total სულ	Among them mini Dont mini მათ შორის მინი	Total სულ	Among them mini Dont mini მათ შორის მინი
1989	68883	4246	51.1	3.1
1990	56862	...	42.5	...
1991	59384	9772	43.8	7.2
1992	50748	10256	37.6	7.6
1993	45131	8391	34.8	6.5
1994	45858	10295	38.8	8.7
1995	39538	7522	34.8	6.6
1996	30003	5867	27.3	5.3
1997	23403	5541	21.9	5.2
1998	21018	6806	19.9	6.4
1999	18306	6549	17.4	6.2
2000	14951	5414	14.4	5.2
2001	15008	5330	14.6	5.2
2002	13908	5143	13.6	5.0
2003	13834	5183	13.6	5.1
2004	17210	6552	17.1	6.5
2005	19681	6664	19.7	6.7
2006	21204	7478	21.5	7.6



Number of abortions per 1000 women at age from 15 to 49  
 Nombre d' avortements pour 1000 femmes âgés de 15 a 49 aus  
 აბორტების რაოდენობა 15-49 წლის 1000 ქალზე

Table 36. Legally induced abortions by age of woman C  
 Tableau 36. Avortements provoqués légalement selon l'âge de la femme C  
 ცხრილი 36. ლეგალური აბორტები ქალის ასაკის მიხედვით C

Year Année წელი	Age of woman / Âge de la femme / ქალის ასაკი									Total abortion Rate (TAR) Taux d'avortement total აბორტის ჯამობრივი კოეფიციენტი
	-15	15-19	20-24	25-29	30-34	35-39	40-44	45-49	50+	
	<b>Number</b>			<b>Nombre</b>			<b>რაოდენობა</b>			
1999	3	866	4293	5347	4631	2348	713	98	7	
2000	1	787	3676	3974	3589	2172	698	48	6	
2001	1	857	3662	4086	3519	2077	757	41	8	
2002	9	789	3492	4090	3105	1840	530	48	5	
2003	2	897	3391	3930	2926	2066	543	73	6	
2004	6	1494	4071	5706	3328	2095	448	56	6	
2005	5	1057	4960	7030	3720	2131	671	59	48	
2006	2	1380	6110	6747	4041	2147	671	103	1	
	<b>Age-specific rates*</b>			<b>Pour 1000 femmes*</b>			<b>შესაბამისი ასაკის 1000 ქალზე*</b>			
1999	0.0	5.6	27.4	36.3	31.9	14.3	4.8	0.7	0.1	0.606
2000	0.0	5.1	24.1	27.0	25.1	14.1	4.7	0.4	0.1	0.503
2001	0.0	5.6	24.3	27.8	24.8	13.9	5.1	0.3	0.1	0.509
2002	0.1	5.2	23.2	27.9	22.0	12.6	3.6	0.3	0.0	0.475
2003	0.0	6.1	22.4	26.8	21.0	14.6	3.8	0.5	0.1	0.476
2004	0.0	10.2	26.9	38.8	24.0	15.0	3.1	0.4	0.0	0.593
2005	0.0	7.4	33.0	48.0	27.0	15.6	4.8	0.4	0.4	0.683
2006	0.0	9.9	41.2	46.3	29.4	16.0	4.9	0.7	0.0	0.742

\* Computing by G.Tsuladze  
 \* Calculé par G.Tsuladzé  
 \* განგარიშებულია გ. წულადის მიერ

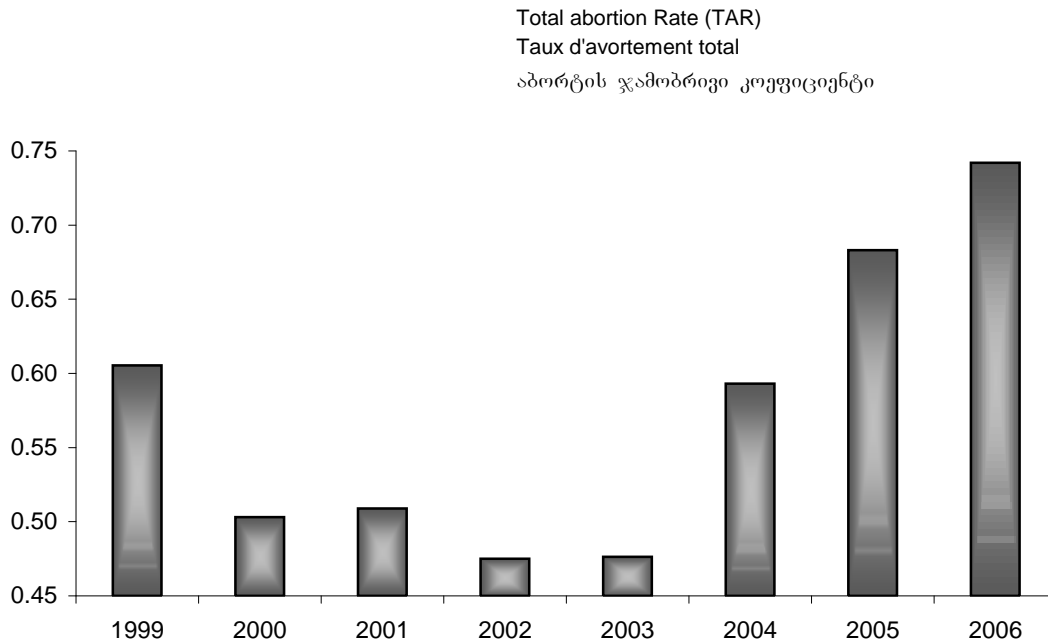




Table 37. Deaths by age and sex A

Tableau 37. Décès selon l'âge et sexe A

ცხრილი 37. გარდაცვლილები ასაკისა და სქესის მიხედვით A

Age Âge ასაკი	Both sexes Les deux sexes ორივე სქესი	Male Hommes მამაკაცები	Female Femmes ქალები	Both sexes Les deux sexes ორივე სქესი	Male Hommes მამაკაცები	Female Femmes ქალები	Both sexes Les deux sexes ორივე სქესი	Male Hommes მამაკაცები	Female Femmes ქალები
	<b>1960</b>			<b>1970</b>			<b>1979</b>		
-1	3739	2000*	1739*	2252	1232*	1020*	2592	1494	1098
1-4	1281	722*	559*	649	350*	299*	595	324	271
5-9	364	201	163	277	165	112	189	118	71
10-14	220	132	88	233	146	87	141	92	49
15-19	228	143	85	295	203	92	317	217	100
20-24	578	394	184	392	282	110	432	317	115
25-29	601	394	207	367	250	117	503	356	147
30-34	902	540	362	791	537	254	504	355	149
35-39	617	328	289	810	555	255	694	461	233
40-44	570	306	264	1195	840	355	1260	874	386
45-49	877	475	402	1103	654	449	1571	1073	498
50-54	1076	640	436	1201	649	552	2618	1755	863
55-59	1324	735	589	1875	1105	770	2221	1286	935
60-64	1797	1004	793	2689	1565	1124	2563	1371	1192
65-69	1956	1075	881	3274	1833	1441	4156	2118	2038
70-74	2557	1314	1243	3638	1817	1821	4908	2374	2534
75-79	2663	1299	1364	3445	1769	1676	5691	2547	3144
80-84	2650	1264	1386	3947	1833	2114	4316	1837	2479
85+	3015	1377	1638	5850	2432	3418	6636	2471	4165
Total	27015	14343	12672	34283	18217	16066	41907	21440	20467
ს უ ლ									
	<b>1989</b>			<b>1990</b>			<b>1991</b>		
-1	2005	1158	847	1910	1108	802	1850	1091	759
1-4	500	272	228	394	218	176	392	217	175
5-9	177	104	73	153	85	68	158	94	64
10-14	156	105	51	159	114	45	149	91	58
15-19	259	189	70	266	190	76	274	193	81
20-24	434	314	120	440	307	133	447	326	121
25-29	621	451	170	611	445	166	604	455	149
30-34	725	519	206	730	539	191	837	633	204
35-39	897	646	251	842	620	222	868	657	211
40-44	968	702	266	987	711	276	1195	865	330
45-49	1559	1067	492	1521	1061	460	1559	1068	491
50-54	2730	1898	832	2917	2026	891	2965	2060	905
55-59	3458	2266	1192	3382	2239	1143	3208	2125	1083
60-64	5454	3387	2067	5406	3272	2134	5484	3396	2088
65-69	4289	2227	2062	4711	2464	2247	5115	2815	2300
70-74	5450	2396	3054	5702	2586	3116	6293	2915	3378
75-79	6865	2800	4065	6936	2806	4130	7264	2897	4367
80-84	6029	2190	3839	6446	2217	4229	6452	2190	4262
85+	7106	2204	4902	7208	2192	5016	7302	2178	5124
Total	49682	24895	24787	50721	25200	25521	52416	26266	26150
ს უ ლ									

\* Computing by G.Tsuladze and N. Maglaperidze.

\* Calculé par G.Tsuladzé, N. Maglaperidzé.

\* გაანგარიშებულია გ.წულაძისა და ნ. მაგლაპერიძის მიერ

(continued - suite - გაგრძელება)

Age Âge	Both sexes Les deux sexes	Male Hommes	Female Femmes	Both sexes Les deux sexes	Male Hommes	Female Femmes	Both sexes Les deux sexes	Male Hommes	Female Femmes
ასაკი	ორივე სქესი	მამაკაცები	ქალები	ორივე სქესი	მამაკაცები	ქალები	ორივე სქესი	მამაკაცები	ქალები
	<b>1992</b>			<b>1993</b>			<b>1994</b>		
-1	1601	945	656	1800	1062	738	1680	1000	680
1-4	338	200	138	391	209	182	349	177	172
5-9	146	84	62	161	101	60	124	76	48
10-14	123	72	51	169	107	62	112	76	36
15-19	343	269	74	372	293	79	271	201	70
20-24	613	490	123	679	540	139	522	411	111
25-29	765	612	153	818	646	172	612	470	142
30-34	960	744	216	1064	827	237	825	636	189
35-39	959	722	237	1082	838	244	893	693	200
40-44	1221	882	339	1300	937	363	1034	744	290
45-49	1570	1075	495	1543	1054	489	1380	940	440
50-54	4263	2964	1299	2966	2056	910	2305	1604	701
55-59	3139	2049	1090	3831	2513	1318	3094	2030	1064
60-64	5459	3382	2077	5640	3521	2119	4957	3074	1883
65-69	5558	3077	2481	6160	3464	2696	5591	3175	2416
70-74	6818	3218	3600	7356	3549	3807	6868	3347	3521
75-79	7510	2952	4558	8052	3105	4947	7274	2803	4471
80-84	6378	2135	4243	6604	2253	4351	5714	1959	3755
85+	7312	2138	5174	7551	2168	5383	6721	1884	4837
Total	55076	28010	27066	57539	29243	28296	50326	25300	25026
ს უ ლ	<b>1995</b>			<b>1996</b>			<b>1997</b>		
-1	1600	955	645	1550	926	624	1300	770	530
1-4	241	126	115	182	100	82	165	96	69
5-9	123	71	52	120	70	50	116	68	48
10-14	111	80	31	95	58	37	95	61	34
15-19	226	152	74	224	151	73	194	130	64
20-24	408	321	87	284	211	73	270	200	70
25-29	577	418	159	468	340	128	452	328	124
30-34	736	549	187	553	417	136	609	435	174
35-39	837	619	218	760	548	212	889	632	257
40-44	1087	796	291	1057	766	291	1060	764	296
45-49	1447	989	458	1433	978	455	1426	973	453
50-54	2186	1525	661	2148	1500	648	2077	1453	624
55-59	2930	1986	944	2700	1790	910	2483	1633	850
60-64	4844	3006	1838	4740	2942	1798	4667	2899	1768
65-69	5304	3083	2221	5374	3029	2345	5474	3113	2361
70-74	7036	3476	3560	7197	3600	3597	7394	3741	3653
75-79	7229	2799	4430	7189	2796	4393	7198	2810	4388
80-84	5546	1779	3767	5390	1704	3686	5273	1641	3632
85+	6605	1813	4792	6497	1746	4751	6433	1692	4741
Total	49073	24543	24530	47961	23672	24289	47575	23439	24136
ს უ ლ									

(continued - suite - გაგრძელება)

Age Âge	Both sexes Les deux sexes	Male Hommes	Female Femmes	Both sexes Les deux sexes	Male Hommes	Female Femmes	Both sexes Les deux sexes	Male Hommes	Female Femmes
ასაკი	ორივე სქესი	მამაკაცები	ქალები	ორივე სქესი	მამაკაცები	ქალები	ორივე სქესი	მამაკაცები	ქალები
	<b>1998</b>			<b>1999</b>			<b>2000</b>		
-1	1150	676	474	1104	662	442	1100	656	444
1-4	145	94	51	121	79	42	114	75	39
5-9	113	66	47	95	65	30	93	63	30
10-14	97	60	37	88	58	30	94	57	37
15-19	205	133	72	184	128	56	165	100	65
20-24	308	241	67	270	209	61	268	203	65
25-29	437	320	117	382	292	90	393	298	95
30-34	570	407	163	511	381	130	496	376	120
35-39	818	605	213	826	615	211	794	583	211
40-44	1094	811	283	1103	806	297	1138	837	301
45-49	1431	977	454	1440	983	457	1448	988	460
50-54	2030	1421	609	1995	1392	603	1919	1333	586
55-59	2143	1386	757	1869	1211	658	1758	1137	621
60-64	4641	2883	1758	4633	2873	1760	4626	2863	1763
65-69	5608	3220	2388	5733	3333	2400	5848	3443	2405
70-74	7635	3910	3725	7875	4085	3790	8105	4256	3849
75-79	7267	2849	4418	7373	2892	4481	7489	2935	4554
80-84	5203	1594	3609	5147	1553	3594	5092	1511	3581
85+	6426	1730	4696	6435	1900	4535	6470	1850	4620
Total	47321	23383	23938	47184	23517	23667	47410	23564	23846
ს უ ლ									
	<b>2001</b>			<b>2002</b>			<b>2003</b>		
-1	1098	647	451	1102	653	449	1144	657	487
1-4	114	72	42	112	71	41	131	79	52
5-9	92	62	30	90	61	29	35	20	15
10-14	112	75	37	109	73	36	66	28	38
15-19	234	144	90	234	144	90	106	70	36
20-24	245	163	82	246	164	82	206	141	65
25-29	429	321	108	429	321	108	318	195	123
30-34	545	406	139	542	404	138	413	326	87
35-39	802	595	207	790	587	203	551	358	193
40-44	1174	871	303	1157	858	299	885	558	327
45-49	1410	982	428	1419	988	431	1246	886	360
50-54	1833	1278	555	1843	1285	558	1970	1337	633
55-59	1495	908	587	1577	960	617	1899	1188	711
60-64	4216	2454	1762	3983	2321	1662	3188	1891	1297
65-69	5472	3070	2402	5511	3083	2428	5393	3204	2189
70-74	8062	4226	3836	7957	4168	3789	7115	3720	3395
75-79	7466	2950	4516	7671	3098	4573	8841	3988	4853
80-84	5020	1478	3542	5387	1668	3719	5716	2146	3570
85+	6399	1591	4808	6287	1671	4616	6822	2037	4785
Total	46218	22293	23925	46446	22578	23868	46045	22829	23216
ს უ ლ									

(continued - suite - გაგრძელება)

Age Âge	Both sexes Les deux sexes	Male Hommes	Female Femmes	Both sexes Les deux sexes	Male Hommes	Female Femmes	Both sexes Les deux sexes	Male Hommes	Female Femmes
ასაკი	ორივე სქესი	მამაკაცები	ქალები	ორივე სქესი	მამაკაცები	ქალები	ორივე სქესი	მამაკაცები	ქალები
	<b>2004</b>			<b>2005</b>			<b>2006</b>		
-1	1178	636	542	916	482	434	753	395	358
1-4	132	76	56	64	31	33	57	31	26
5-9	88	60	28	190	74	116	57	36	21
10-14	83	52	31	48	25	23	67	38	29
15-19	154	107	47	121	80	41	129	93	36
20-24	243	172	71	256	178	78	279	207	72
25-29	317	234	83	328	239	89	378	293	85
30-34	503	370	133	501	363	138	523	405	118
35-39	679	508	171	665	490	175	668	513	155
40-44	1090	795	295	1129	818	311	1061	803	258
45-49	1477	1067	410	1419	1004	415	1448	1102	346
50-54	1746	1217	529	1746	1238	508	1864	1365	499
55-59	1982	1335	647	1962	1301	661	1996	1419	577
60-64	2685	1654	1031	2313	1375	938	1886	1179	707
65-69	5886	3336	2550	4974	2860	2114	5581	3329	2252
70-74	7136	3771	3365	5651	3082	2569	6091	3414	2677
75-79	9746	4757	4989	7716	3689	4027	7805	3858	3947
80-84	6737	2480	4257	5585	2168	3417	6426	2468	3958
85+	6931	2015	4916	5137	1594	3543	5186	1510	3676
Total	48793	24642	24151	40721	21091	19630	42255	22458	19797
სულ									

Table 38. Deaths by age and sex B

Tableau 38. Décès selon l'âge et sexe B

ცხრილი 38. გარდაცვლილები ასაკისა და სქესის მიხედვით B

Age Âge ასაკი	Both sexes Les deux sexes ორივე სქესი	Male Hommes მამაკაცები	Female Femmes ქალები	Both sexes Les deux sexes ორივე სქესი	Male Hommes მამაკაცები	Female Femmes ქალები	Both sexes Les deux sexes ორივე სქესი	Male Hommes მამაკაცები	Female Femmes ქალები	
	<b>1960</b>			<b>1970</b>			<b>1979</b>			
-1	4113	2200	1913	2409	1318	1091	2605	1500	1105	
1-4	1356	756	600	668	361	307	595	324	271	
5-9	380	210	170	386	235	151	214	130	84	
10-14	245	140	105	316	197	119	163	114	49	
15-19	416	243	173	423	265	158	374	274	100	
20-24	678	400	278	460	291	169	491	362	129	
25-29	688	400	288	447	267	180	503	356	147	
30-34	933	550	383	921	540	381	504	355	149	
35-39	650	330	320	908	560	348	694	461	233	
40-44	660	330	330	1310	842	468	1260	874	386	
45-49	1039	527	512	1107	656	451	1571	1073	498	
50-54	1376	730	646	1206	651	555	2618	1755	863	
55-59	2051	952	1099	2381	1173	1208	2221	1286	935	
60-64	2494	1286	1208	3227	1598	1629	2563	1371	1192	
65-69	3032	1684	1348	3869	1887	1982	4408	2118	2290	
70-74	4199	2112	2087	4205	1962	2243	5534	2491	3043	
75-79	4944	2394	2550	5075	2411	2664	6493	2695	3798	
80-84	4300	1876	2424	5363	2258	3105	4780	1888	2892	
85+	5770	2494	3276	6825	2700	4125	7308	2610	4698	
Total	39324	19614	19710	41506	20172	21334	44899	22037	22862	
ს უ ლ		<b>1989</b>			<b>1990</b>			<b>1991</b>		
-1	2005	1158	847	1910	1108	802	1850	1091	759	
1-4	478	260	218	377	209	168	372	207	165	
5-9	171	100	71	149	83	66	153	91	62	
10-14	148	99	49	149	107	42	139	85	54	
15-19	244	178	66	249	177	72	255	179	76	
20-24	408	298	110	411	289	122	417	305	112	
25-29	595	431	164	593	426	167	578	431	147	
30-34	699	500	199	713	523	190	813	609	204	
35-39	860	621	239	820	603	217	851	642	209	
40-44	943	685	258	983	710	273	1188	860	328	
45-49	1393	949	444	1275	879	396	1320	896	424	
50-54	2662	1854	808	2861	1990	871	2801	1943	858	
55-59	3289	2155	1134	3282	2169	1113	3253	2123	1130	
60-64	5238	3289	1949	5228	3225	2003	5285	3321	1964	
65-69	4206	2187	2019	4793	2551	2242	5414	2951	2463	
70-74	4887	2093	2794	4940	2169	2771	5706	2639	3067	
75-79	6587	2654	3933	6679	2625	4054	6947	2676	4271	
80-84	5883	2141	3742	6547	2277	4270	6740	2348	4392	
85+	6772	2111	4661	7024	2183	4841	7483	2335	5148	
Total	47468	23763	23705	48983	24303	24680	51564	25732	25832	
ს უ ლ										

(continued - suite - გაგრძელება)

Age Âge	Both sexes Les deux sexes	Male Hommes	Female Femmes	Both sexes Les deux sexes	Male Hommes	Female Femmes	Both sexes Les deux sexes	Male Hommes	Female Femmes
ასაკი	ორივე სქესი	მამაკაცები	ქალები	ორივე სქესი	მამაკაცები	ქალები	ორივე სქესი	მამაკაცები	ქალები
	<b>1992</b>			<b>1993</b>			<b>1994</b>		
-1	1601	945	656	1800	1062	738	1680	1000	680
1-4	318	189	129	369	197	172	318	162	156
5-9	140	80	60	150	86	64	115	70	45
10-14	114	67	47	138	89	49	101	69	32
15-19	317	248	69	337	257	80	243	181	62
20-24	571	455	116	630	498	132	476	370	106
25-29	723	573	150	763	598	165	556	424	132
30-34	925	710	215	1011	780	231	767	588	179
35-39	944	709	235	1067	822	245	870	678	192
40-44	1197	866	331	1322	958	364	1032	746	286
45-49	1349	916	433	1414	961	453	1271	864	407
50-54	3863	2671	1192	2581	1778	803	1902	1305	597
55-59	3128	2043	1085	3662	2379	1283	3022	1968	1054
60-64	5234	3277	1957	5361	3356	2005	4644	2886	1758
65-69	5770	3207	2563	6662	3762	2900	5851	3354	2497
70-74	6410	3083	3327	7135	3537	3598	6764	3442	3322
75-79	7114	2689	4425	7488	2775	4713	6683	2455	4228
80-84	6832	2386	4446	7115	2491	4624	6345	2225	4120
85+	7820	2449	5371	8388	2630	5758	7725	2431	5294
Total	54370	27563	26807	57393	29016	28377	50365	25218	25147
ს უ ლ									
	<b>1995</b>			<b>1996</b>			<b>1997</b>		
-1	1600	955	645	1550	928	622	1300	779	521
1-4	217	114	103	161	89	72	144	85	59
5-9	112	65	47	108	63	45	103	60	43
10-14	100	72	28	85	52	33	84	54	30
15-19	201	135	66	198	133	65	171	114	57
20-24	370	286	84	257	186	71	244	174	70
25-29	516	371	145	412	297	115	393	282	111
30-34	674	501	173	502	376	126	547	387	160
35-39	815	606	209	741	537	204	868	621	247
40-44	1012	743	269	972	705	267	964	694	270
45-49	1268	862	406	1267	862	405	1273	866	407
50-54	1696	1158	538	1577	1072	505	1438	972	466
55-59	2994	1976	1018	2811	1812	999	2767	1779	988
60-64	4504	2789	1715	4372	2697	1675	4276	2627	1649
65-69	6028	3498	2530	6191	3630	2561	6390	3779	2610
70-74	7078	3678	3400	7373	3899	3474	7702	4131	3571
75-79	6566	2411	4155	6454	2369	4085	6398	2349	4049
80-84	6295	2208	4087	6238	2189	4049	6226	2182	4044
85+	7886	2488	5398	8022	2536	5486	8224	2599	5625
Total	49930	24916	25014	49291	24432	24859	49511	24534	24977
ს უ ლ									

(continued - suite - გაგრძელება)

Age Âge	Both sexes Les deux sexes	Male Hommes	Female Femmes	Both sexes Les deux sexes	Male Hommes	Female Femmes	Both sexes Les deux sexes	Male Hommes	Female Femmes
ასაკი	ორივე სქესი	მამაკაცები	ქალები	ორივე სქესი	მამაკაცები	ქალები	ორივე სქესი	მამაკაცები	ქალები
	<b>1998</b>			<b>1999</b>			<b>2000</b>		
-1	1150	690	460	1104	681	423	1100	670	430
1-4	128	84	44	111	73	38	109	72	37
5-9	100	58	42	84	57	27	82	56	26
10-14	85	53	32	76	50	26	79	48	31
15-19	178	116	62	160	111	49	144	88	56
20-24	276	209	67	242	181	61	244	177	67
25-29	381	274	107	337	253	84	351	262	89
30-34	511	362	149	463	340	123	450	336	114
35-39	795	592	203	778	584	194	718	529	189
40-44	972	720	252	952	696	256	965	707	258
45-49	1274	866	408	1271	863	408	1277	867	410
50-54	1369	922	447	1415	954	461	1479	1000	479
55-59	2742	1760	982	2631	1685	946	2474	1581	893
60-64	4226	2590	1636	4176	2561	1615	4094	2516	1578
65-69	6480	3847	2633	6399	3779	2620	6304	3694	2610
70-74	7856	4241	3615	7903	4262	3641	8031	4318	3713
75-79	6366	2337	4029	6713	2568	4145	7393	3001	4392
80-84	6220	2182	4038	6225	2176	4049	6388	2246	4142
85+	8366	2641	5725	8470	2717	5753	8013	2610	5403
Total	49475	24544	24931	49510	24591	24919	49695	24778	24917
ს უ ლ									
	<b>2001</b>			<b>2002</b>			<b>2003</b>		
-1	1100	670	430	1100	671	429	1200	689	511
1-4	110	70	40	106	70	36	131	79	52
5-9	81	55	26	79	54	25	55	35	20
10-14	92	62	30	89	60	29	83	45	38
15-19	203	126	77	201	125	76	140	95	45
20-24	220	144	76	230	155	75	215	145	70
25-29	387	284	103	400	283	117	380	250	130
30-34	490	362	128	486	359	127	470	350	120
35-39	698	520	178	707	532	175	650	450	200
40-44	977	724	253	964	714	250	1030	700	330
45-49	1253	867	386	1260	872	388	1260	890	370
50-54	1505	1025	480	1562	1064	498	1980	1340	640
55-59	2097	1258	839	2049	1229	820	1960	1230	730
60-64	3645	2112	1533	3527	2046	1481	3200	1900	1300
65-69	5778	3185	2593	5658	3105	2553	5510	3210	2300
70-74	7972	4229	3743	7963	4204	3759	7400	3900	3500
75-79	7867	3337	4530	8225	3568	4657	8900	4000	4900
80-84	6668	2413	4255	7051	2635	4416	6700	2550	4150
85+	7070	2303	4767	6600	2169	4431	7100	2300	4800
Total	48213	23746	24467	48257	23915	24342	48364	24158	24206
ს უ ლ									

(continued - suite - გაგრძელება)

Age Âge ასაკი	Both sexes Les deux sexes ორივე სქესი	Male Hommes მამაკაცები	Female Femmes ქალები	Both sexes Les deux sexes ორივე სქესი	Male Hommes მამაკაცები	Female Femmes ქალები	Both sexes Les deux sexes ორივე სქესი	Male Hommes მამაკაცები	Female Femmes ქალები
	<b>2004</b>			<b>2005</b>			<b>2006</b>		
-1	1240	670	570	1150	625	525	1150	625	525
1-4	134	78	56	100	60	40	90	60	30
5-9	88	60	28	270	150	120	200	125	75
10-14	92	52	40	55	30	25	75	40	35
15-19	154	107	47	140	90	50	140	100	40
20-24	248	172	76	270	185	85	295	215	80
25-29	378	246	132	350	250	100	390	300	90
30-34	503	370	133	525	380	145	535	410	125
35-39	703	508	195	680	500	180	680	520	160
40-44	1125	795	330	1150	830	320	1090	815	275
45-49	1477	1067	410	1440	1020	420	1485	1115	370
50-54	2012	1360	652	1830	1300	530	1895	1375	520
55-59	2380	1600	780	2320	1550	770	2120	1450	670
60-64	2926	1778	1148	2490	1490	1000	2490	1540	950
65-69	6013	3382	2631	5420	3030	2390	5635	3335	2300
70-74	7361	3866	3495	7100	3700	3400	6510	3450	3060
75-79	10253	5216	5037	10020	4940	5080	9100	4400	4700
80-84	6926	2550	4376	7350	2750	4600	7620	3100	4520
85+	7652	2500	5152	7600	2400	5200	7245	2260	4985
Total	51665	26377	25288	50260	25280	24980	48745	25235	23510

ს უ ლ



Table 39. Mortality rates by age and sex A

Tableau 39. Taux de mortalité selon l'âge et le sexe A

ცხრილი 39. მოკვდაობის კოეფიციენტები ასაკისა და სქესის მიხედვით A

Age Âge ასაკი	Both sexes Les deux sexes ორივე სქესი	Male Hommes მამაკაცები	Female Femmes ქალები	Both sexes Les deux sexes ორივე სქესი	Male Hommes მამაკაცები	Female Femmes ქალები	Both sexes Les deux sexes ორივე სქესი	Male Hommes მამაკაცები	Female Femmes ქალები
	<b>1960</b>			<b>1970</b>			<b>1979</b>		
-1	41.9	44.1	39.6	31.3	34.0	28.6	35.3	40.2	30.2
1-4	3.5	3.8	3.1	1.8	1.9	1.7	1.7	1.9	1.6
5-9	0.9	1.0	0.8	0.5	0.6	0.4	0.4	0.5	0.3
10-14	0.7	0.8	0.6	0.5	0.6	0.4	0.3	0.4	0.2
15-19	0.7	0.9	0.5	0.7	1.0	0.5	0.7	0.9	0.4
20-24	1.5	2.1	0.9	1.3	1.9	0.7	1.0	1.6	0.5
25-29	1.6	2.3	1.1	1.3	2.0	0.8	1.4	2.1	0.8
30-34	2.5	3.1	1.9	2.0	2.8	1.2	1.9	2.8	1.1
35-39	2.8	3.7	2.2	2.4	3.3	1.5	2.3	3.3	1.4
40-44	3.0	4.2	2.3	3.3	4.7	1.9	3.4	4.8	2.0
45-49	4.4	5.7	3.5	4.9	6.8	3.5	4.8	6.8	3.0
50-54	6.3	8.7	4.5	7.3	10.1	5.5	8.0	11.4	5.0
55-59	7.7	11.9	5.4	8.8	14.1	5.7	11.0	17.4	7.4
60-64	13.4	18.7	9.9	15.2	22.5	10.4	15.1	22.8	10.9
65-69	19.2	23.6	15.7	23.2	33.5	16.7	25.3	35.1	19.6
70-74	30.6	36.7	25.0	39.8	50.5	32.9	39.1	52.4	31.6
75-79	43.9	48.8	40.1	52.8	64.6	44.3	65.0	82.7	55.4
80-84	78.9	94.3	68.6	90.7	110.4	78.3	108.1	128.5	96.8
85+	106.2	118.7	97.5	165.7	185.6	154.0	171.0	194.6	159.6
Total	6.5	7.5	5.7	7.3	8.3	6.5	8.3	9.1	7.7
ს უ ლ	<b>1989</b>			<b>1990</b>			<b>1991</b>		
-1	22.5	25.2	19.6	21.2	24.0	18.3	20.8	23.9	17.5
1-4	1.3	1.4	1.3	1.1	1.2	1.0	1.1	1.2	1.0
5-9	0.4	0.5	0.3	0.4	0.4	0.3	0.4	0.4	0.3
10-14	0.4	0.5	0.2	0.4	0.5	0.2	0.3	0.4	0.3
15-19	0.6	0.9	0.3	0.6	0.9	0.4	0.6	0.9	0.4
20-24	1.0	1.5	0.6	1.1	1.5	0.6	1.1	1.6	0.6
25-29	1.3	2.0	0.7	1.3	2.0	0.7	1.3	2.1	0.6
30-34	1.7	2.6	1.0	1.8	2.7	0.9	2.0	3.2	1.0
35-39	2.5	3.7	1.3	2.3	3.5	1.2	2.3	3.7	1.1
40-44	3.6	5.4	1.9	3.5	5.3	1.9	4.0	6.1	2.1
45-49	5.2	7.7	3.1	5.0	7.5	2.9	5.0	7.3	3.0
50-54	7.9	11.6	4.6	8.5	12.5	4.9	8.7	12.8	5.0
55-59	11.5	16.3	7.4	11.6	16.6	7.3	11.3	16.3	7.1
60-64	18.2	25.9	12.3	17.9	24.8	12.6	18.0	25.5	12.2
65-69	26.1	37.2	19.7	27.3	38.3	20.7	28.3	40.9	20.5
70-74	42.7	57.5	35.6	42.0	56.2	34.7	43.6	57.8	36.0
75-79	67.2	83.6	59.2	66.1	81.0	58.7	67.4	81.0	60.6
80-84	107.6	125.0	99.8	114.9	128.0	109.1	115.0	128.0	109.2
85+	190.7	212.0	182.5	193.0	213.6	185.2	195.1	215.2	187.7
Total	9.2	9.7	8.7	9.3	9.8	8.9	9.6	10.2	9.1
ს უ ლ									

(continued - suite - გაგრძელება)

Age Âge ასაკი	Both sexes Les deux sexes ორივე სქესი	Male Hommes მამაკაცები	Female Femmes ქალები	Both sexes Les deux sexes ორივე სქესი	Male Hommes მამაკაცები	Female Femmes ქალები	Both sexes Les deux sexes ორივე სქესი	Male Hommes მამაკაცები	Female Femmes ქალები
	<b>1992</b>			<b>1993</b>			<b>1994</b>		
-1	20.2	23.3	17.0	27.5	31.4	23.4	29.1	33.1	24.8
1-4	1.0	1.2	0.8	1.3	1.3	1.2	1.2	1.2	1.2
5-9	0.3	0.4	0.3	0.4	0.5	0.3	0.3	0.4	0.3
10-14	0.3	0.3	0.2	0.4	0.5	0.3	0.3	0.4	0.2
15-19	0.8	1.2	0.4	0.9	1.4	0.4	0.7	1.0	0.4
20-24	1.5	2.4	0.6	1.7	2.8	0.7	1.4	2.3	0.6
25-29	1.7	2.8	0.7	2.0	3.2	0.8	1.6	2.5	0.7
30-34	2.4	3.8	1.0	2.8	4.5	1.2	2.3	3.7	1.0
35-39	2.6	4.0	1.2	3.0	4.9	1.3	2.6	4.3	1.1
40-44	4.0	6.1	2.1	4.5	6.9	2.4	3.7	5.6	1.9
45-49	5.0	7.3	3.0	5.4	7.9	3.2	5.0	7.3	3.0
50-54	12.7	18.8	7.3	9.5	14.0	5.5	7.9	11.7	4.5
55-59	10.9	16.4	7.5	13.5	19.1	8.7	11.9	16.8	7.6
60-64	18.0	25.5	12.1	19.4	27.8	12.9	17.9	25.5	12.0
65-69	29.8	42.5	21.7	33.3	47.6	24.1	30.8	43.6	22.2
70-74	45.2	59.4	37.2	48.8	64.0	39.9	45.8	59.4	37.6
75-79	68.8	81.0	62.6	75.8	87.2	70.1	70.8	81.0	65.7
80-84	115.0	128.0	109.4	125.4	144.3	117.5	115.0	134.9	106.8
85+	197.4	216.9	190.4	214.6	235.3	207.3	202.2	220.1	195.9
Total	10.2	10.9	9.5	11.2	12.0	10.5	10.4	11.0	9.8
ს უ ლ	<b>1995</b>			<b>1996</b>			<b>1997</b>		
-1	29.0	32.9	24.7	28.7	32.5	24.5	24.6	27.5	21.2
1-4	0.9	0.9	0.9	0.7	0.8	0.7	0.7	0.8	0.6
5-9	0.3	0.4	0.3	0.4	0.4	0.3	0.4	0.4	0.3
10-14	0.3	0.4	0.2	0.2	0.3	0.2	0.3	0.3	0.2
15-19	0.6	0.8	0.4	0.6	0.8	0.4	0.5	0.7	0.4
20-24	1.1	1.8	0.5	0.8	1.2	0.4	0.8	1.2	0.4
25-29	1.6	2.3	0.8	1.3	2.0	0.7	1.3	2.0	0.7
30-34	2.1	3.3	1.0	1.7	2.6	0.8	1.9	2.8	1.0
35-39	2.5	3.9	1.2	2.3	3.5	1.2	2.7	4.1	1.5
40-44	3.6	5.6	1.8	3.5	5.3	1.8	3.4	5.2	1.8
45-49	5.0	7.3	3.0	5.0	7.3	3.0	5.0	7.3	3.0
50-54	7.7	11.4	4.4	7.8	11.7	4.4	7.8	11.7	4.4
55-59	14.0	20.7	8.3	13.8	20.0	8.5	13.5	19.5	8.5
60-64	17.9	25.5	12.0	17.8	25.5	11.9	17.8	25.5	11.9
65-69	28.9	41.4	20.4	29.0	39.7	21.5	29.1	39.7	21.5
70-74	46.0	59.4	37.7	46.2	59.4	37.8	46.4	59.4	37.9
75-79	70.8	81.0	65.6	70.8	81.0	65.5	70.8	81.0	65.5
80-84	115.0	128.0	109.7	115.0	128.0	109.8	115.0	128.0	110.0
85+	204.5	221.8	198.6	206.7	223.4	201.2	209.0	225.1	203.8
Total	10.4	11.0	9.8	10.4	10.8	10.0	10.5	10.9	10.1
ს უ ლ	<b>1995</b>			<b>1996</b>			<b>1997</b>		

(continued - suite - გაგრძელება)

Age Âge ასაკი	Both sexes Les deux sexes ორივე სქესი	Male Hommes მამაკაცები	Female Femmes ქალები	Both sexes Les deux sexes ორივე სქესი	Male Hommes მამაკაცები	Female Femmes ქალები	Both sexes Les deux sexes ორივე სქესი	Male Hommes მამაკაცები	Female Femmes ქალები
	<b>1998</b>			<b>1999</b>			<b>2000</b>		
-1	22.3	24.8	19.5	22.5	25.6	19.1	23.1	26.1	19.8
1-4	0.6	0.8	0.5	0.6	0.7	0.4	0.6	0.7	0.4
5-9	0.4	0.4	0.3	0.3	0.4	0.2	0.3	0.4	0.2
10-14	0.3	0.3	0.2	0.2	0.3	0.2	0.3	0.3	0.2
15-19	0.6	0.7	0.4	0.5	0.7	0.3	0.5	0.6	0.4
20-24	0.9	1.4	0.4	0.8	1.3	0.3	0.8	1.2	0.4
25-29	1.3	2.0	0.7	1.2	1.8	0.6	1.2	1.9	0.6
30-34	1.8	2.7	1.0	1.6	2.5	0.8	1.6	2.6	0.8
35-39	2.5	3.9	1.2	2.5	4.0	1.2	2.4	3.8	1.2
40-44	3.4	5.4	1.7	3.4	5.3	1.7	3.4	5.3	1.7
45-49	5.0	7.3	3.0	5.0	7.3	3.0	5.0	7.3	3.0
50-54	7.8	11.7	4.4	7.8	11.7	4.4	7.6	11.4	4.3
55-59	12.3	17.6	8.0	11.4	16.3	7.3	11.4	16.3	7.3
60-64	17.8	25.5	11.9	17.8	25.5	11.9	17.8	25.5	11.9
65-69	29.2	39.7	21.5	29.1	39.7	21.2	29.0	39.7	20.9
70-74	46.5	59.4	37.8	46.5	59.4	37.6	46.4	59.4	37.4
75-79	70.8	81.0	65.5	71.0	81.0	65.8	71.4	81.0	66.3
80-84	115.0	128.0	110.0	115.0	128.0	110.1	115.0	128.0	110.3
85+	211.3	237.2	203.1	213.6	268.0	196.9	216.9	268.6	201.4
Total	10.5	11.0	10.1	10.6	11.2	10.1	10.7	11.3	10.2
ს უ ლ									
	<b>2001</b>			<b>2002</b>			<b>2003</b>		
-1	23.7	26.5	20.5	24.4	27.4	21.0	25.4	27.5	23.0
1-4	0.6	0.7	0.4	0.6	0.7	0.4	0.7	0.8	0.6
5-9	0.3	0.4	0.2	0.3	0.4	0.2	0.1	0.1	0.1
10-14	0.3	0.4	0.2	0.3	0.4	0.2	0.2	0.2	0.2
15-19	0.7	0.8	0.5	0.7	0.8	0.5	0.3	0.4	0.2
20-24	0.7	1.0	0.5	0.7	1.0	0.5	0.6	0.8	0.4
25-29	1.4	2.1	0.7	1.4	2.1	0.7	1.0	1.2	0.8
30-34	1.8	2.8	0.9	1.8	2.8	0.9	1.4	2.3	0.6
35-39	2.5	3.9	1.2	2.5	3.9	1.2	1.8	2.5	1.2
40-44	3.5	5.5	1.7	3.5	5.5	1.7	2.7	3.6	1.9
45-49	4.9	7.3	2.8	4.9	7.3	2.8	4.0	6.1	2.2
50-54	7.4	11.1	4.2	7.4	11.1	4.2	7.4	10.9	4.4
55-59	10.0	13.5	7.1	10.0	13.5	7.1	11.7	16.3	8.0
60-64	16.3	22.0	12.0	16.3	22.0	12.0	14.7	20.0	10.6
65-69	26.9	35.0	20.8	26.9	35.0	20.8	26.7	37.0	18.9
70-74	45.7	58.1	37.0	45.7	58.1	37.0	40.5	51.8	32.7
75-79	71.0	81.1	65.7	71.1	81.1	65.7	76.4	95.9	65.5
80-84	114.4	127.3	109.7	114.6	127.3	109.7	113.2	146.0	99.7
85+	216.2	235.1	210.6	217.6	239.4	210.6	264.4	345.3	240.5
Total	10.5	10.8	10.3	10.7	11.0	10.4	10.6	11.2	10.2
ს უ ლ									

(continued - suite - გაგრძელება)

Age Âge ასაკი	Both sexes Les deux sexes ორივე სქესი	Male Hommes მამაკაცები	Female Femmes ქალები	Both sexes Les deux sexes ორივე სქესი	Male Hommes მამაკაცები	Female Femmes ქალები	Both sexes Les deux sexes ორივე სქესი	Male Hommes მამაკაცები	Female Femmes ქალები
	<b>2004</b>			<b>2005</b>			<b>2006</b>		
-1	25.2	25.6	24.7	19.5	19.4	19.5	16.2	16.1	16.3
1-4	0.7	0.8	0.6	0.3	0.3	0.4	0.3	0.3	0.3
5-9	0.4	0.5	0.2	0.8	0.6	1.0	0.2	0.3	0.2
10-14	0.3	0.3	0.2	0.2	0.2	0.2	0.2	0.2	0.2
15-19	0.4	0.6	0.3	0.4	0.5	0.2	0.3	0.5	0.2
20-24	0.7	0.9	0.4	0.7	1.0	0.4	0.8	1.2	0.4
25-29	0.9	1.4	0.5	0.9	1.3	0.5	1.2	1.8	0.5
30-34	1.7	2.6	0.9	1.6	2.4	0.9	1.7	2.7	0.7
35-39	2.3	3.6	1.1	2.3	3.5	1.2	2.2	3.6	1.0
40-44	3.4	5.2	1.7	3.4	5.2	1.8	3.2	5.3	1.5
45-49	4.6	7.0	2.4	4.3	6.5	2.4	4.4	7.3	2.0
50-54	6.0	9.2	3.4	5.8	8.8	3.1	6.8	10.8	3.4
55-59	12.0	18.1	7.1	10.7	16.0	6.5	8.6	13.5	4.6
60-64	13.6	19.2	9.3	12.3	16.7	8.8	13.0	18.6	8.6
65-69	30.2	40.3	22.7	26.8	35.8	20.0	23.7	34.0	16.4
70-74	40.2	52.2	31.9	31.5	42.8	23.9	36.3	49.3	27.2
75-79	79.8	108.1	63.8	62.1	81.6	51.0	57.7	74.6	47.2
80-84	122.7	151.2	110.6	91.9	113.5	81.9	98.7	121.6	88.3
85+	287.6	380.2	261.5	163.1	221.4	145.8	153.0	206.8	138.2
Total	11.3	12.1	10.6	9.3	10.2	8.6	9.6	10.8	8.5
ს უ ლ									

Table 40. Mortality rates by age and sex B

Tableau 40. Taux de mortalité selon l'âge et le sexe B

ცხრილი 40. მოკვდაობის კოეფიციენტები ასაკისა და სქესის მიხედვით B

Age Âge ასაკი	Both sexes Les deux sexes ორივე სქესი	Male Hommes მამაკაცები	Female Femmes ქალები	Both sexes Les deux sexes ორივე სქესი	Male Hommes მამაკაცები	Female Femmes ქალები	Both sexes Les deux sexes ორივე სქესი	Male Hommes მამაკაცები	Female Femmes ქალები
	<b>1960</b>			<b>1970</b>			<b>1979</b>		
-1	44.1	46.4	41.7	28.9	31.4	26.3	30.6	34.9	26.2
1-4	3.6	3.9	3.2	1.9	2.0	1.8	1.8	1.9	1.6
5-9	0.9	1.0	0.8	0.8	0.9	0.6	0.5	0.6	0.4
10-14	0.8	0.8	0.7	0.7	0.8	0.5	0.4	0.5	0.2
15-19	1.2	1.5	1.0	1.1	1.3	0.8	0.8	1.1	0.4
20-24	1.7	2.1	1.3	1.6	2.0	1.1	1.2	1.9	0.6
25-29	1.8	2.3	1.5	1.7	2.2	1.2	1.4	2.1	0.8
30-34	2.5	3.1	2.0	2.3	2.9	1.8	1.9	2.9	1.1
35-39	2.9	3.7	2.4	2.7	3.4	2.0	2.3	3.4	1.5
40-44	3.4	4.4	2.8	3.7	4.9	2.6	3.5	5.0	2.0
45-49	5.2	6.2	4.4	5.0	7.0	3.6	5.0	7.0	3.1
50-54	7.9	9.7	6.5	7.5	10.3	5.6	8.3	11.8	5.1
55-59	11.7	15.1	9.8	11.5	15.4	9.2	11.4	18.0	7.6
60-64	18.3	23.6	14.8	18.6	23.5	15.5	15.6	23.5	11.2
65-69	29.3	36.4	23.6	28.1	35.3	23.5	27.7	36.3	22.8
70-74	48.3	58.0	41.3	47.1	55.8	41.4	45.6	56.9	39.3
75-79	80.2	88.5	73.7	79.7	90.1	72.1	76.7	90.5	69.2
80-84	125.8	137.6	118.0	125.9	139.3	117.7	123.8	136.5	116.7
85+	199.7	211.3	191.7	197.9	211.0	190.2	194.4	212.5	186.0
Total	9.6	10.3	8.9	9.1	9.4	8.8	9.3	9.7	8.9
ს უ ლ	<b>1989</b>			<b>1990</b>			<b>1991</b>		
-1	22.5	25.3	19.6	21.2	24.0	18.3	20.8	23.9	17.5
1-4	1.3	1.4	1.3	1.1	1.2	1.0	1.1	1.2	1.0
5-9	0.4	0.5	0.3	0.4	0.4	0.3	0.4	0.4	0.3
10-14	0.4	0.5	0.2	0.4	0.5	0.2	0.3	0.4	0.3
15-19	0.6	0.9	0.3	0.6	0.9	0.4	0.6	0.9	0.4
20-24	1.0	1.5	0.6	1.1	1.5	0.6	1.1	1.6	0.6
25-29	1.3	2.0	0.7	1.3	2.0	0.7	1.3	2.1	0.6
30-34	1.7	2.6	1.0	1.8	2.7	0.9	2.0	3.2	1.0
35-39	2.5	3.7	1.3	2.3	3.5	1.1	2.3	3.7	1.1
40-44	3.6	5.4	1.9	3.5	5.3	1.9	4.0	6.2	2.1
45-49	5.2	7.7	3.1	5.0	7.5	2.9	5.0	7.3	3.0
50-54	7.9	11.6	4.6	8.5	12.5	4.9	8.7	12.8	5.0
55-59	11.5	16.3	7.4	11.6	16.6	7.3	11.3	16.1	7.3
60-64	18.2	25.9	12.2	17.9	24.8	12.4	18.0	25.5	12.0
65-69	26.0	37.2	19.7	27.0	38.3	20.3	28.3	39.7	21.0
70-74	42.7	57.5	35.8	41.9	56.2	35.0	43.6	57.8	36.0
75-79	67.2	83.6	59.4	66.1	81.0	59.0	67.4	81.0	61.0
80-84	107.6	125.0	99.7	114.9	128.0	109.0	115.0	128.0	109.0
85+	190.7	211.9	182.4	192.9	213.5	184.9	195.1	215.2	187.4
Total	9.2	9.7	8.7	9.4	9.9	9.0	9.9	10.4	9.4
ს უ ლ									

(continued - suite - გაგრძელება)

Age Âge ასაკი	Both sexes Les deux sexes ორივე სქესი	Male Hommes მამაკაცები	Female Femmes ქალები	Both sexes Les deux sexes ორივე სქესი	Male Hommes მამაკაცები	Female Femmes ქალები	Both sexes Les deux sexes ორივე სქესი	Male Hommes მამაკაცები	Female Femmes ქალები
	<b>1992</b>			<b>1993</b>			<b>1994</b>		
-1	20.2	23.3	17.0	27.5	31.4	23.4	29.1	33.1	24.8
1-4	1.0	1.2	0.8	1.3	1.3	1.2	1.2	1.2	1.2
5-9	0.3	0.4	0.3	0.4	0.5	0.3	0.3	0.4	0.3
10-14	0.3	0.3	0.2	0.4	0.5	0.3	0.3	0.4	0.2
15-19	0.8	1.2	0.4	0.9	1.4	0.4	0.7	1.0	0.4
20-24	1.5	2.4	0.6	1.8	2.8	0.7	1.4	2.3	0.6
25-29	1.7	2.8	0.7	2.0	3.2	0.8	1.6	2.5	0.7
30-34	2.4	3.8	1.0	2.8	4.5	1.2	2.3	3.7	1.0
35-39	2.6	4.0	1.2	3.1	4.9	1.3	2.6	4.3	1.1
40-44	4.0	6.1	2.1	4.5	6.9	2.4	3.7	5.6	1.9
45-49	5.0	7.3	3.0	5.4	7.9	3.2	5.0	7.3	3.0
50-54	12.7	18.8	7.4	9.5	14.0	5.5	7.9	11.7	4.6
55-59	10.9	15.6	7.0	13.5	19.1	8.7	11.7	16.8	7.5
60-64	18.0	25.5	12.0	19.4	27.8	12.9	17.9	25.5	12.0
65-69	28.5	39.7	21.0	32.7	45.4	24.0	28.8	39.7	21.0
70-74	45.2	59.4	37.0	49.1	64.0	39.9	45.8	59.4	37.0
75-79	68.8	81.0	63.0	75.6	87.2	70.1	70.8	81.0	66.0
80-84	115.0	128.0	109.0	123.9	137.9	117.5	115.0	128.0	109.0
85+	197.4	216.8	189.9	215.4	235.3	207.3	202.2	220.1	194.9
Total	10.6	11.3	9.9	11.8	12.6	11.1	11.1	11.7	10.5
ს უ ლ	<b>1995</b>			<b>1996</b>			<b>1997</b>		
-1	29.0	32.9	24.7	28.7	32.6	24.4	24.5	27.5	21.1
1-4	0.9	0.9	0.9	0.7	0.8	0.7	0.7	0.8	0.6
5-9	0.3	0.4	0.3	0.4	0.4	0.3	0.4	0.4	0.3
10-14	0.3	0.4	0.2	0.2	0.3	0.2	0.3	0.3	0.2
15-19	0.6	0.8	0.4	0.6	0.8	0.4	0.5	0.7	0.4
20-24	1.1	1.8	0.5	0.8	1.2	0.4	0.8	1.2	0.4
25-29	1.6	2.3	0.8	1.3	2.0	0.7	1.3	2.0	0.7
30-34	2.1	3.3	1.0	1.7	2.6	0.8	1.9	2.8	1.0
35-39	2.5	3.9	1.2	2.3	3.5	1.2	2.7	4.1	1.5
40-44	3.6	5.6	1.8	3.5	5.3	1.8	3.4	5.2	1.8
45-49	5.0	7.3	3.0	5.0	7.3	3.0	5.0	7.3	3.0
50-54	7.7	11.4	4.5	7.8	11.7	4.6	7.8	11.7	4.6
55-59	11.9	17.3	7.4	11.4	16.3	7.4	11.4	16.3	7.4
60-64	17.9	25.5	12.0	17.8	25.5	12.0	17.8	25.5	12.0
65-69	28.9	39.7	21.0	29.0	39.7	21.0	29.1	39.7	21.0
70-74	46.0	59.4	37.0	46.2	59.4	37.0	46.4	59.4	37.0
75-79	70.8	81.0	66.0	70.8	81.0	66.0	70.8	81.0	66.0
80-84	115.0	128.0	109.0	115.0	128.0	109.0	115.0	128.0	109.0
85+	204.5	221.8	197.4	206.7	223.4	199.8	209.0	225.1	202.3
Total	11.3	12.0	10.7	11.5	12.1	11.0	11.8	12.5	11.3
ს უ ლ									

(continued - suite - გაგრძელება)

Age Âge ასაკი	Both sexes Les deux sexes ორივე სქესი	Male Hommes მამაკაცები	Female Femmes ქალები	Both sexes Les deux sexes ორივე სქესი	Male Hommes მამაკაცები	Female Femmes ქალები	Both sexes Les deux sexes ორივე სქესი	Male Hommes მამაკაცები	Female Femmes ქალები
	<b>1998</b>			<b>1999</b>			<b>2000</b>		
-1	22.2	24.8	19.2	22.3	25.6	18.4	22.6	26.1	18.8
1-4	0.6	0.8	0.5	0.6	0.7	0.4	0.6	0.7	0.4
5-9	0.4	0.4	0.3	0.3	0.4	0.2	0.3	0.4	0.2
10-14	0.3	0.3	0.2	0.2	0.3	0.2	0.3	0.3	0.2
15-19	0.6	0.7	0.4	0.5	0.7	0.3	0.5	0.6	0.4
20-24	0.9	1.4	0.4	0.8	1.3	0.4	0.8	1.2	0.4
25-29	1.3	2.0	0.7	1.2	1.8	0.6	1.2	1.9	0.6
30-34	1.8	2.7	1.0	1.6	2.5	0.8	1.6	2.6	0.8
35-39	2.5	3.9	1.2	2.5	4.0	1.2	2.4	3.8	1.2
40-44	3.4	5.4	1.7	3.4	5.2	1.7	3.4	5.3	1.7
45-49	5.0	7.3	3.0	5.0	7.3	3.0	5.0	7.3	3.0
50-54	7.8	11.7	4.6	7.8	11.7	4.6	7.6	11.4	4.5
55-59	11.4	16.3	7.4	11.4	16.3	7.4	11.4	16.3	7.4
60-64	17.8	25.5	12.0	17.8	25.5	12.0	17.8	25.5	12.0
65-69	29.2	39.7	21.0	29.1	39.7	21.0	29.0	39.7	21.0
70-74	46.5	59.4	37.0	46.5	59.4	37.0	46.4	59.4	37.0
75-79	70.8	81.0	66.0	71.0	81.0	66.0	71.4	81.0	66.0
80-84	115.0	128.0	109.0	115.0	128.0	109.0	115.0	128.0	109.0
85+	211.3	226.7	204.8	213.6	228.3	207.3	216.0	230.0	209.8
Total	12.0	12.6	11.4	12.1	12.8	11.5	12.3	13.0	11.6
ს უ ლ	<b>2001</b>			<b>2002</b>			<b>2003</b>		
-1	22.5	26.5	18.2	22.7	26.8	18.3	25.1	27.9	22.0
1-4	0.6	0.7	0.4	0.6	0.7	0.4	0.7	0.8	0.6
5-9	0.3	0.4	0.2	0.3	0.4	0.2	0.2	0.3	0.2
10-14	0.3	0.4	0.2	0.3	0.4	0.2	0.3	0.3	0.3
15-19	0.7	0.8	0.5	0.7	0.8	0.5	0.5	0.6	0.3
20-24	0.7	1.0	0.5	0.8	1.1	0.5	0.7	1.0	0.5
25-29	1.4	2.1	0.7	1.4	2.1	0.8	1.3	1.8	0.9
30-34	1.8	2.8	0.9	1.8	2.8	0.9	1.8	2.8	0.9
35-39	2.5	3.9	1.2	2.6	4.1	1.2	2.4	3.5	1.4
40-44	3.5	5.5	1.7	3.5	5.5	1.7	3.8	5.5	2.3
45-49	4.9	7.3	2.8	4.9	7.3	2.8	4.8	7.4	2.7
50-54	7.4	11.1	4.3	7.4	11.1	4.3	9.1	13.6	5.4
55-59	10.0	13.5	7.2	10.0	13.5	7.2	9.7	13.8	6.5
60-64	16.3	22.0	12.0	16.3	22.0	12.0	15.3	21.2	10.9
65-69	26.9	35.0	21.0	26.9	35.0	21.0	26.8	37.2	19.3
70-74	45.7	58.1	36.8	45.6	58.1	36.8	42.5	54.3	34.2
75-79	71.0	81.1	65.0	71.1	81.1	65.0	74.3	86.2	66.8
80-84	114.4	127.3	108.1	114.6	127.3	108.1	107.0	120.3	100.2
85+	216.2	229.2	210.5	216.7	229.5	211.0	228.3	237.1	224.3
Total	12.0	12.6	11.5	12.1	12.8	11.5	12.2	13.0	11.6
ს უ ლ									

(continued - suite - გაგრძელება)

Age Âge ასაკი	Both sexes Les deux sexes ორივე სქესი	Male Hommes მამაკაცები	Female Femmes ქალები	Both sexes Les deux sexes ორივე სქესი	Male Hommes მამაკაცები	Female Femmes ქალები	Both sexes Les deux sexes ორივე სქესი	Male Hommes მამაკაცები	Female Femmes ქალები
	<b>2004</b>			<b>2005</b>			<b>2006</b>		
-1	25.2	26.4	23.8	23.1	24.4	21.7	23.5	24.9	22.1
1-4	0.7	0.8	0.6	0.5	0.6	0.4	0.5	0.6	0.3
5-9	0.4	0.5	0.2	1.1	1.2	1.1	0.9	1.0	0.7
10-14	0.3	0.4	0.3	0.2	0.2	0.2	0.3	0.3	0.3
15-19	0.5	0.7	0.3	0.5	0.6	0.3	0.5	0.7	0.3
20-24	0.8	1.2	0.5	0.9	1.2	0.6	1.0	1.4	0.5
25-29	1.3	1.8	0.9	1.2	1.8	0.7	1.4	2.2	0.6
30-34	1.9	2.9	1.0	2.0	3.0	1.1	2.0	3.3	0.9
35-39	2.7	4.1	1.4	2.6	4.1	1.3	2.7	4.4	1.2
40-44	4.2	6.3	2.3	4.3	6.7	2.3	4.2	6.7	2.0
45-49	5.6	8.7	2.9	5.4	8.3	3.0	5.6	9.1	2.6
50-54	9.1	13.6	5.4	8.1	12.7	4.3	8.3	13.1	4.2
55-59	12.0	18.2	7.1	11.7	17.6	7.0	10.7	16.5	6.1
60-64	14.5	20.5	10.0	12.8	17.8	9.0	13.1	18.8	8.8
65-69	30.0	40.1	22.6	27.7	36.9	21.0	29.4	41.8	20.6
70-74	42.5	54.3	34.2	41.2	52.6	33.3	38.0	49.7	30.1
75-79	82.9	108.0	66.8	79.2	100.1	65.9	71.0	88.2	60.0
80-84	110.6	121.1	105.2	111.2	121.3	105.9	107.6	124.5	95.5
85+	235.1	245.1	230.5	231.0	235.7	228.9	220.2	226.0	217.7
Total	13.2	14.4	12.2	12.9	13.9	12.1	12.7	13.9	11.5
ს უ ლ									



Table 41. Deaths by months A

Tableau 41. Décès par mois A

ცხრილი 41. გარდაცვლილები თვეების მიხედვით A

Year Année წელი	Month Mois თვე												Total სულ
	I	II	III	IV	V	VI	VII	VIII	IX	X	XI	XII	
1989	4808	4585	5013	4349	4297	3950	3842	3732	3458	3615	3904	4129	49682
1990	5262	5182	5130	4375	4515	4107	3889	3686	3525	3855	3860	3335	50721
1991	5193	5094	5267	4971	4772	4459	4112	3657	3765	3875	4036	3215	52416
1992	5073	4682	5435	4185	4526	4198	7513	1173	3400	4079	4419	6213	54896
1993	5392	5036	5950	4728	4833	4492	6106	2546	3696	3967	4465	6328	57539
1994	4781	4518	5425	4434	4305	4010	3794	3378	3349	3200	3760	5372	50326
1995	3422	4089	4917	4373	4136	4154	3624	3585	3393	3453	3628	6299	49073
1996	3717	4913	4444	4174	4160	3576	3582	3182	2952	3385	3646	6230	47961
1997	2260	4147	4838	4514	4616	3673	3426	3048	3581	3364	3689	6419	47575
1998	2404	4025	4487	4732	4143	3889	3409	3184	3466	3345	3600	6637	47321
1999	2601	3945	4687	4269	3848	3750	3542	3510	3478	3203	3724	6627	47184
2000	3135	5256	4674	3804	4004	3260	3293	3528	3038	3447	3785	6186	47410
2001	2481	3763	4220	3731	4245	3397	3361	3917	3427	3442	3990	6244	46218
2002	2789	4003	4086	4454	3979	3613	3878	2871	3006	3424	3626	6717	46446
2003	4445	4403	5170	4178	4044	3518	3576	3450	3238	2967	3541	3525	46055
2004	5387	4978	4843	4375	4208	4045	3526	3256	3262	3333	3618	3961	48792
2005	4841	4251	4344	3913	3902	3120	3004	2765	2419	2703	3009	2450	40721
2006	4322	3733	3917	3728	3923	3208	2924	3515	2695	3079	3384	3827	42255

Table 42. Perinatal deaths and perinatal mortality rates (%) C

Tableau 42. Décès périnatales et taux de mortalité périnatale (%) C

ცხრილი 42. პერინატალური მოკვდაობა და პერინატალური მოკვდაობის კოეფიციენტები (%) C

Year Année წელი	Number	Nombre რაოდენობა		Ratio	Taux კოეფიციენტი	
	Perinatal deaths Décès périnataux პერინატალური მოკვდაობა	Among them Donte მათ შორის		Perinatal deaths Décès périnataux პერინატალური მოკვდაობა	Among them Donte მათ შორის	
		Stillbirth Morts-nés მკვლად დაბადებულები	Deceased in the course of 6 first days Décès dans les 6 premiers jours 6 დღის მანძილზე გარდაცვლილები		Still born Morts-nés მკვლად დაბადებულები	Deceased in the course of 6 first days Décès dans les 6 premiers jours 6 დღის მანძილზე გარდაცვლილები
1990	1628	850	778	17.7	9.3	8.4
1991	1506	887	619	18.2	10.7	7.5
1992	1150	576	574	16.5	8.3	8.2
1993	1090	492	598	19.1	8.6	10.5
1994	1120	557	563	20.8	10.4	10.4
1995	1159	642	517	20.9	11.6	9.3
1996	1623	977	646	29.7	17.9	11.8
1997	1738	1074	664	32.8	20.3	12.5
1998	1602	1130	472	31.8	22.5	9.3
1999	1531	922	609	32.3	19.5	12.8
2000	1409	840	569	29.9	17.8	12.1
2001	1235	722	513	26.7	15.6	11.1
2002	1326	702	624	29.0	15.3	13.7
2003	1261	717	544	28.4	16.1	12.3
2004	1283	722	561	27.4	15.3	12.1
2005	1361	776	585	28.9	16.5	12.4
2006	1421	817	604	29.2	16.8	12.4

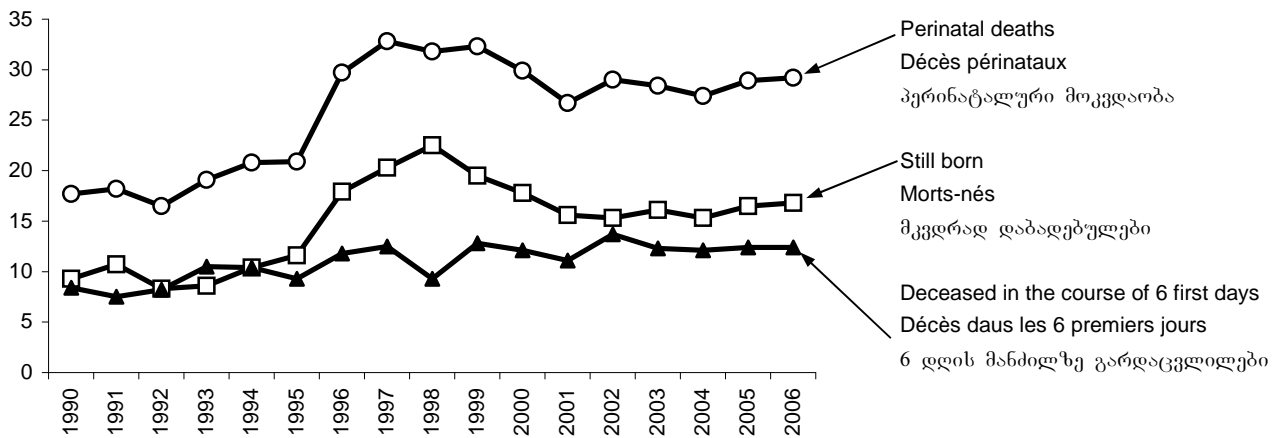


Table 43. Infant deaths and infant mortality rates

Tableau 43. Décès d'enfants de moins d'un an et taux de mortalité infantile

ცხრილი 43. 1 წლამდე ასაკში გარდაცვლილი ბავშვები და მათი მოკვლობის კოეფიციენტები

Year Année წელი	Number	Nombre	რაოდენობა	Rate	Taux	კოეფიციენტი %
	A	C	B	A	C	B
1989	2005	1935	2005	21.9	22.0	22.0
1990	1910	1804	1910	20.7	19.7	20.7
1991	1850	1744	1850	20.5	21.1	20.6
1992	1601	1424	1601	20.5	20.5	20.9
1993	1800	1397	1800	27.6	24.5	28.0
1994	1680	1345	1680	28.6	25.2	28.8
1995	1600	1311	1600	28.2	23.7	28.3
1996	1550	1494	1550	28.0	27.8	28.0
1997	1300	1254	1300	23.9	24.1	24.0
1998	1150	1054	1150	22.0	21.0	21.9
1999	1104	1094	1104	22.2	23.4	22.0
2000	1100	989	1100	22.6	21.1	22.1
2001	1098	920	1100	22.9	20.0	22.0
2002	1102	912	1100	23.8	20.2	22.5
2003	1144	823	1200	24.8	18.7	24.5
2004	1178	834	1240	23.8	18.0	24.2
2005	916	851	1150	19.7	18.4	23.0
2006	753	853	1150	15.8	17.8	23.0

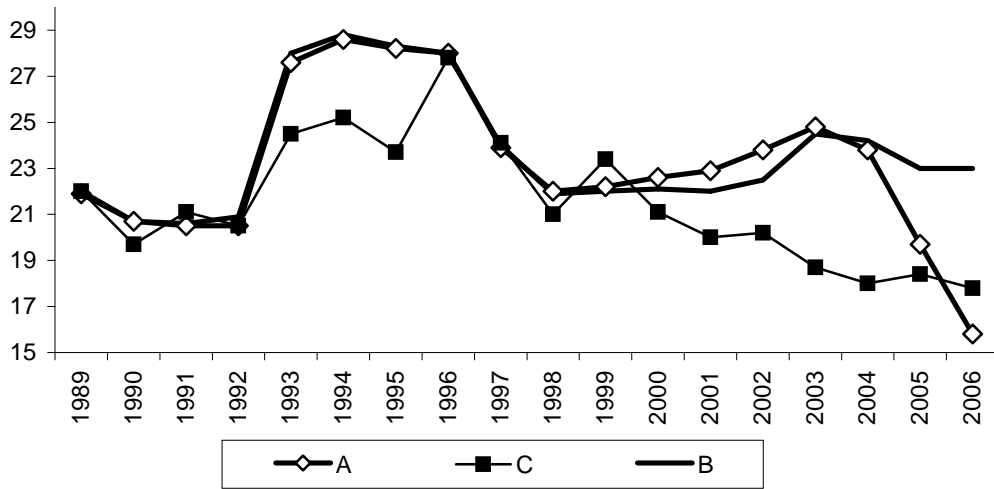


Table 44. Infant deaths by age and sex A

Tableau 44. Décès d'enfants de moins d'un an selon l'âge et le sexe A

ცხრილი 44. ერთ წლამდე გარდაცვლილი ბავშვები ასაკისა და სქესის მიხედვით A

26

	Age ასაკი																					
	Total - სულ	Under 1 day- Moins d' 1 jour- 1 დღემდე	1 day-1jour- 1 დღე	2 days-2 jours - 2 დღე	3 days-3 jours- 3 დღე	4 days-4 jours- 4 დღე	5 days-5 jours- 5 დღე	6 days-6 jours- 6 დღე	7-13 days - 7-13 jours - 7-13 დღე	14-20 days- 14-20 jours - 14-20 დღე	21-27 days - 21-27 jours - 21-27 დღე	28 days - 28 months - 28 jours-2 mois - 28 დღე-2 თვე	2 months- 2 mois- 2 თვე	3 months- 3 mois-3 თვე	4 months- 4 mois-4 თვე	5 months- 5 mois-5 თვე	6 months- 6 mois-6 თვე	7 months- 7 mois-7 თვე	8 months- 8 mois-8 თვე	9 months- 9 mois-9 თვე	10 months- 10 mois-10 თვე	11 months- 11 mois-11 თვე
	<b>1995</b>																					
Male-Hommes-მამრ.	955	162	154	70	38	32	26	17	51	21	17	66	34	57	34	32	36	30	23	19	19	17
Female-Femmes-მდედ.	645	122	98	68	36	20	23	20	27	16	16	38	18	16	25	18	18	18	23	9	9	7
	<b>1996</b>																					
Male-Hommes-მამრ.	926	231	185	68	45	32	24	27	62	27	11	41	24	16	24	16	29	18	10	13	10	13
Female-Femmes-მდედ.	624	156	105	50	16	14	14	7	27	16	16	46	23	27	20	11	18	21	9	14	5	9
	<b>1997</b>																					
Male-Hommes-მამრ.	770	253	138	68	29	29	35	9	24	6	14	38	18	23	17	14	12	17	8	6	6	6
Female-Femmes-მდედ.	530	165	86	33	30	21	14	8	14	9	11	14	16	14	6	17	16	21	11	11	5	8
	<b>1998</b>																					
Male-Hommes-მამრ.	676	166	99	54	31	37	14	9	44	12	8	44	28	23	22	20	5	26	14	12	5	3
Female-Femmes-მდედ.	474	88	85	52	40	16	19	12	21	10	9	36	17	7	10	16	7	7	7	5	7	3
	<b>1999</b>																					
Male-Hommes-მამრ.	662	188	100	67	32	26	28	12	32	18	12	37	20	17	17	14	12	5	6	6	2	11
Female-Femmes-მდედ.	442	136	82	39	13	14	11	2	28	13	8	30	9	13	8	6	8	8	5	0	6	3
	<b>2000</b>																					
Male-Hommes-მამრ.	656	167	122	79	47	20	23	5	38	13	9	16	23	32	11	9	14	11	4	5	4	4
Female-Femmes-მდედ.	444	137	88	21	26	15	11	2	24	11	2	32	8	15	13	2	8	6	6	6	2	9
	<b>2001</b>																					
Male-Hommes-მამრ.	647	217	78	69	30	30	15	17	17	4	13	32	30	17	22	11	13	6	4	4	9	9
Female-Femmes-მდედ.	451	122	71	48	20	15	8	20	23	13	13	20	15	10	13	8	8	5	3	5	8	3
	<b>2002</b>																					
Male-Hommes-მამრ.	653	239	126	66	29	20	9	0	20	14	9	14	29	0	14	14	6	11	11	11	3	6
Female-Femmes-მდედ.	449	142	57	26	26	20	9	6	14	11	9	23	29	11	6	11	14	11	6	3	11	3
	<b>2003</b>																					
Male-Hommes-მამრ.	657	171	148	52	26	23	32	17	49	12	12	26	26	15	9	6	0	12	3	12	3	3
Female-Femmes-მდედ.	487	171	87	57	20	13	23	10	13	7	3	13	0	10	13	3	17	0	10	7	3	7
	<b>2004</b>																					
Male-Hommes-მამრ.	637	208	129	31	19	14	23	15	43	17	10	40	21	22	7	6	10	9	4	5	2	2
Female-Femmes-მდედ.	541	189	101	28	22	15	15	11	32	25	11	26	11	14	8	9	5	12	1	4	2	-

(continued - suite - გაგრძელება)

	Age ასაკი																					
	Total - სულ	Under 1 day - Moins d' 1 jour- 1 დღემდე	1 day-1jour- 1 დღე	2 days-2 jours - 2 დღე	3 days-3 jours- 3 დღე	4 days-4 jours- 4 დღე	5 days-5 jours- 5 დღე	6 days-6 jours- 6 დღე	7-13 days - 7-13 jours - 7-13 დღე	14-20 days- 14-20 jours - 14-20 დღე	21-27 days - 21-27 jours - 21-27 დღე	28 days -2 months - 28 jours-2 mois - 28 დღე-2 თვე	2 months- 2 mois- 2 თვე	3 months- 3 mois-3 თვე	4 months- 4 mois-4 თვე	5 months- 5 mois-5 თვე	6 months- 6 mois-6 თვე	7 months- 7 mois-7 თვე	8 months- 8 mois-8 თვე	9 months- 9 mois-9 თვე	10 months- 10 mois-10 თვე	11 months- 11 mois-11 თვე
	<b>2005</b>																					
Male-Hommes-მამრ.	482	317	43	33	20	11	7	2	11	5	4	5	4	3	6	3	4	0	1	1	2	0
Female-Femmes-მდედ.	434	318	28	16	9	11	7	3	9	2	2	9	3	4	3	3	3	2	1	1	0	0
	<b>2006</b>																					
Male-Hommes-მამრ.	395	222	46	33	21	8	11	7	13	5	5	9	5	2	1	3	0	0	2	0	0	2
Female-Femmes-მდედ.	358	245	25	16	5	9	11	5	6	8	1	5	5	4	4	3	1	2	3	0	0	0

Table 45. Infant mortality rates by age and sex A

Tableau 45. Taux de mortalité infantile selon l'âge et le sexe A

ცხრილი 45. ჩვილთა მოკვდაობის კოეფიციენტები ასაკისა და სქესის მიხედვით A

	Total, under 1 year Total, moins d' 1 an სულ - 1 წლამდე	Under 1 day Moins d' 1 jour 1 დღემდე	1-6 days 1-6 jours 1-6 დღე	7-27 days 7-27 jours 7-27 დღე	28 days-5 months 28 jours - 5 mois -28 დღე - 5 თვე	6-11 months 6-11 mois 6-11 თვე
<b>1995</b>						
Male - Hommes - მამრობითი	32.1	5.4	11.3	3.0	7.6	4.8
Female - Femmes - მდედრობითი	24.3	4.6	10.0	2.2	4.3	3.2
<b>1996</b>						
Male - Hommes - მამრობითი	32.0	8.0	13.1	3.5	4.2	3.2
Female - Femmes - მდედრობითი	23.9	6.0	7.8	2.3	4.9	2.9
<b>1997</b>						
Male - Hommes - მამრობითი	27.1	8.9	10.9	1.5	3.9	1.9
Female - Femmes - მდედრობითი	20.7	6.4	7.6	1.3	2.6	2.8
<b>1998</b>						
Male - Hommes - მამრობითი	24.9	6.1	8.9	2.4	5.1	2.4
Female - Femmes - მდედრობითი	19.4	3.6	9.2	1.6	3.5	1.5
<b>1999</b>						
Male - Hommes - მამრობითი	25.8	7.3	10.4	2.4	4.1	1.6
Female - Femmes - მდედრობითი	19.2	5.9	7.0	2.1	2.9	1.3
<b>2000</b>						
Male - Hommes - მამრობითი	25.6	6.5	11.7	2.3	3.5	1.6
Female - Femmes - მდედრობითი	19.2	5.9	7.1	1.6	3.0	1.6
<b>2001</b>						
Male - Hommes - მამრობითი	25.9	8.7	9.5	1.4	4.5	1.8
Female - Femmes - მდედრობითი	20.0	5.5	8.0	2.2	2.9	1.4
<b>2002</b>						
Male - Hommes - მამრობითი	26.8	9.8	10.2	1.8	3.0	2.0
Female - Femmes - მდედრობითი	20.5	6.4	6.6	1.6	3.7	2.2
<b>2003</b>						
Male - Hommes - მამრობითი	26.4	6.9	12.0	2.9	3.3	1.3
Female - Femmes - მდედრობითი	22.8	8.0	9.8	1.1	1.8	2.1
<b>2004</b>						
Male - Hommes - მამრობითი	24.5	8.0	8.9	2.7	3.7	1.2
Female - Femmes - მდედრობითი	23.0	8.0	8.1	2.9	2.9	1.0
<b>2005</b>						
Male - Hommes - მამრობითი	19.6	12.9	4.7	0.8	0.9	0.3
Female - Femmes - მდედრობითი	19.9	14.5	3.4	0.6	1.0	0.3
<b>2006</b>						
Male - Hommes - მამრობითი	15.7	8.8	5.0	0.9	0.8	0.2
Female - Femmes - მდედრობითი	15.9	10.9	3.1	0.7	0.9	0.3

Table 46. Infant deaths by month of accuracy A

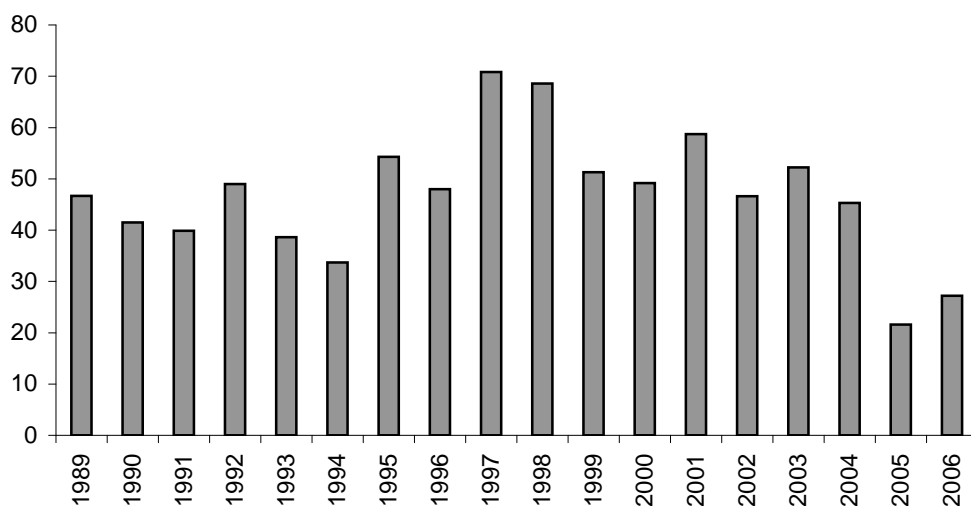
Tableau 46. Décès d'enfants de moins d'un an selon le mois de décès A

ცხრილი 46. ერთ წლამდე ასაკში გარდაცვლილები თვეების მიხედვით A

Year Année წელი	Month			Mois									Total სულ
	I	II	III	IV	V	VI	VII	VIII	IX	X	XI	XII	
1989	162	164	225	180	162	141	154	164	145	151	172	185	2005
1990	129	168	177	150	147	186	150	161	121	153	166	202	1910
1991	112	145	182	180	166	186	186	116	155	116	158	148	1850
1992	108	131	184	134	162	105	164	40	160	120	96	197	1601
1993	155	155	185	142	190	142	174	80	147	124	123	183	1800
1994	173	152	154	124	182	154	152	107	107	107	128	140	1680
1995	119	119	124	115	143	158	147	106	98	61	154	256	1600
1996	95	124	141	161	138	80	131	123	134	116	121	186	1550
1997	81	109	122	112	138	113	106	92	89	103	101	134	1300
1998	58	102	87	96	113	102	104	84	92	105	86	121	1150
1999	63	83	104	83	68	110	96	93	118	87	76	123	1104
2000	83	84	141	97	97	90	83	99	61	95	70	100	1100
2001	92	87	99	113	99	58	64	127	104	78	74	105	1100
2002	63	95	123	75	115	80	103	109	75	115	66	81	1100
2003	98	105	114	89	112	137	103	124	98	59	56	49	1144
2004	103	81	102	117	119	100	120	82	90	61	102	101	1178
2005	71	81	74	67	81	59	80	105	88	81	77	52	916
2006	79	44	64	64	61	54	54	77	65	65	72	54	753

Table 47. Maternal deaths and maternal mortality rates C  
 Tableau 47. Mortalité liée à la maternité nombres de décès et taux C  
 ცხრილი 47. დედათა მოკვდაობა - რაოდენობა და კოეფიციენტი C

Year Année წელი	Number Nombre რაოდენობა	Rate ( per 100000 live birth) Taux ( pour 100000 naissances vivantes) კოეფიციენტი (100000 ცოცხლად დაბადებულზე)
1989	41	46.7
1990	38	41.5
1991	33	39.9
1992	34	49.0
1993	22	38.6
1994	18	33.7
1995	30	54.3
1996	26	48.0
1997	37	70.8
1998	34	68.6
1999	24	51.3
2000	23	49.2
2001	27	58.7
2002	21	46.6
2003	23	52.2
2004	21	45.3
2005	10	21.6
2006	13	27.2



Rate ( per 100000 live birth)  
 Taux ( pour 100000 naissances  
 კოეფიციენტი (100000 ცოცხლად დაბადებულზე)



## International Classification of Diseases (10 th revision)

- I Certain infectious and parasitic diseases
- II Neoplasms
- III Diseases of the blood and blood-forming organs and certain disorders involving the immune mechanism
- IV Endocrine, nutritional and metabolic diseases
- V Mental and behavioural disorders
- VI Diseases of the nervous system
- VII Diseases of the eye and adnexa
- VIII Diseases of the ear and mastoid process
- IX Diseases of the circulatory system
- X Diseases of the respiratory system
- XI Diseases of the digestive system
- XII Diseases of the skin and subcutaneous tissue
- XIII Diseases of the musculoskeletal system and connective tissue
- XIV Diseases of the genitourinary system
- XV Pregnancy, childbirth and the puerperium
- XVI Certain conditions originating in the perinatal period
- XVII Congenital malformations, deformations and chromosomal abnormalities
- XVIII Symptoms, signs and abnormal clinical and laboratory findings, not elsewhere classified
- XIX Injury, poisoning and certain other consequences of external causes

### დაავადებათა ძირითადი კლასები X დსკ-ს მიხედვით

- I ზოგიერთი ინფექციური და პარაზიტული დაავადება
- II ახალწარმონაქმნები
- III სისხლისა და სისხლმზარდი ორგანოების და იმუნური მექანიზმის ჩათრევით მიმდინარე ცალკეული დარღვევები
- IV ენდოკრინული სისტემის, კვების მოშლილობის და ნივთიერებათა ცვლის დარღვევის დაავადებები
- V ფსიქიკური და ქცევითი აშლილობები
- VI ნერვიული სისტემის დაავადებები
- VII თვალისა და მისი დანამატების დაავადებები
- VIII ყურისა და დერილისებრი მორჩის დაავადებები
- IX სისხლის მიმოქცევის სისტემის დაავადებები
- X სუნთქვის ორგანოების დაავადებები
- XI საჭმლის მომნელებელი ორგანოების დაავადებები
- XII კანისა და კანქვეშა უჯრედის დაავადებები
- XIII ძვალკუნთოვანი სისტემისა და შემავრთველი ქსოვილის დაავადებები
- XIV შარდსასქესო სისტემის დაავადებები
- XV ორსულობა, მშობიარობა და ლოკინობის ხანა, აბორტით დამთავრებული ორსულობა
- XVI პერინატალურ პერიოდში წარმოშობილი ცალკეული მდგომარეობები
- XVII განვითარების თანდაყოლილი ანომალიები, დეფორმაციები და ქრომოსომური ანომალიები
- XVIII სიმპტომები, ნიშნები და ნორმიდან გადახრები, გამოვლენილი კლინიკური და ლაბორატორიული გამოკვლევებისას, რომლებიც არ არიან კლასიფიცირებული სხვა რუბრიკებში
- XIX ტრავმები, მოწამვლები და გარეშე ფაქტორების ზემოქმედების ზოგიერთი სხვა შედეგი

Table 48. Deaths by cause of death

Tableau 48. Décès selon la cause, nombres

ცხრილი 48. გარდაცვლილები სიკვდილის მიზეზების მიხედვით

Year Année წელი	Total სულ	Cause of death					Cause de décès						სიკვდილის მიზეზი								
		I	II	III	IV	V	VI	VII	VIII	IX	X	XI	XII	XIII	XIV	XV	XVI	XVII	XVIII	XIX	
		Number					Nombre						რაოდენობა								
2000 A	47410	481	5366	23	977	36	138	–	–	33390	1362	1570	4	11	185	23	768	29	1580	1467	
2001 A	46218	482	5195	44	794	24	97	–	1	32628	1231	1482	4	5	316	27	761	35	1562	1530	
2002 A	46446	475	4964	21	735	26	84	–	–	33238	1209	1315	–	6	401	21	755	25	1664	1507	
2003 A	46055	357	5681	29	1630	55	157	–	–	30028	1884	2225	8	13	379	21	819	84	1439	1246	
2004 A	48793	399	5520	45	850	49	171	–	–	30455	3991	1708	6	18	407	21	859	63	2317	1914	
2005 A	40721	314	4433	66	500	29	278	–	–	27492	1020	1204	1	3	330	10	886	29	2888	1238	
2006 A	42255	241	4830	–	465	16	289	–	–	28373	1198	1147	–	2	309	11	661	59	3397	1257	
2000 B	49695	460	5368	22	1001	34	123	–	–	35678	1391	1570	6	12	181	23	768	29	1651	1378	
2001 B	48213	461	5230	42	807	27	95	–	1	34662	1215	1486	4	5	322	27	762	35	1621	1413	
2002 B	48257	464	4968	20	749	26	79	–	–	35109	1224	1313	–	6	420	21	757	24	1670	1407	
2003 B	48364	387	5896	29	1688	57	168	–	–	31529	1968	2333	8	13	396	23	878	88	1522	1381	
2004 B	51665	417	5898	45	902	51	177	–	–	32206	4225	1805	6	19	433	26	906	66	2465	2018	
2005 B	50260	350	5125	77	596	30	337	–	–	34627	1289	1386	1	3	395	18	1113	37	3514	1363	
2006 B	48745	260	5336	–	513	16	338	–	–	32955	1409	1247	–	2	338	11	1008	91	3877	1344	

Table 49. Mortality rates by cause of death

Tableau 49. Décès selon la cause, taux

ცხრილი 49. მოკვდაობის კოეფიციენტები სიკვდილის მიზეზების მიხედვით

Year	Total	Cause of death					Cause de décès						სიკვდილის მიზეზი								
Année	სულ	I	II	III	IV	V	VI	VII	VIII	IX	X	XI	XII	XIII	XIV	XV	XVI	XVII	XVIII	XIX	
წელი		Rate					Taux						კოეფიციენტი								
2000 A	1073.5	10.9	121.5	0.5	22.1	0.8	3.1	–	–	755.7	30.8	35.5	0.1	0.2	4.2	1.0	17.4	0.7	35.8	33.2	
2001 A	1054.1	11.0	118.4	1.0	18.1	0.5	2.2	–	0.0	743.8	28.1	33.8	0.1	0.1	7.2	1.2	17.3	0.8	35.6	34.9	
2002 A	1066.4	10.9	113.9	0.5	16.9	0.6	1.9	–	–	762.9	27.7	30.2	–	0.1	9.2	0.9	17.3	0.6	38.2	34.6	
2003 A	1064.3	8.2	131.2	0.7	37.7	1.3	3.6	–	–	693.7	43.5	51.4	0.2	0.3	8.8	0.9	18.9	1.9	33.2	28.8	
2004 A	1130.3	9.2	127.8	1.0	19.7	1.1	4.0	–	–	705.3	92.4	39.6	0.1	0.4	9.4	0.9	19.9	1.5	53.7	44.3	
2005 A	933.9	7.2	101.6	1.5	11.5	0.7	6.4	–	–	630.3	23.4	27.6	–	0.1	7.6	0.4	20.3	0.7	66.2	28.4	
2006 A	960.9	5.5	109.8	–	10.6	0.4	6.6	–	–	645.1	27.2	26.1	–	–	7.0	0.5	15.0	1.3	77.2	28.6	
2000 B	1228.9	11.3	132.4	0.5	24.7	0.8	3.0	–	–	881.8	34.3	38.7	0.1	0.3	4.5	2.2	18.9	0.7	40.7	34.0	
2001 B	1200.1	11.5	130.2	1.0	20.1	0.7	2.4	–	0.0	860.8	30.2	37.0	0.1	0.1	8.0	2.6	19.0	0.9	40.3	35.2	
2002 B	1211.4	11.6	124.7	0.5	18.8	0.7	2.0	–	–	879.8	30.7	33.0	–	0.2	10.5	2.1	19.0	0.6	41.9	35.3	
2003 B	1224.9	9.8	149.3	0.7	42.8	1.4	4.3	–	–	798.5	49.6	59.1	0.2	0.3	10.0	2.3	22.2	2.2	38.5	35.0	
2004 B	1321.1	10.7	150.7	1.1	23.0	1.3	4.5	–	–	822.6	107.9	46.1	0.2	0.5	11.1	2.1	23.1	1.7	63.0	51.5	
2005 B	1293.9	9.0	131.9	2.0	15.3	0.8	8.7	–	–	891.4	33.2	35.7	–	0.1	10.2	0.5	28.7	1.0	90.5	35.1	
2006 B	1265.2	6.7	138.4	–	13.3	0.4	8.8	–	–	855.0	36.6	32.4	–	0.1	8.8	0.6	26.2	2.4	100.6	34.9	

Table 50. Deaths by cause of death and sex

Tableau 50. Décès selon la cause et le sexe

ცხრილი 50. გარდაცვლილები სქესისა და სიკვდილის მიზეზების მიხედვით

Year Année წელი	Total სულ	Cause of death					Cause de décès					სიკვდილის მიზეზი								
		I	II	III	IV	V	VI	VII	VIII	IX	X	XI	XII	XIII	XIV	XV	XVI	XVII	XVIII	XIX
		<b>Male</b>					<b>Hommes</b>					<b>მამაკაცები</b>								
2000 A	23564	337	2809	10	452	31	74	-	-	15461	765	1002	1	5	123	-	465	13	872	1144
2001 A	22293	324	2547	25	359	19	60	-	1	14654	694	974	-	1	172	-	448	22	805	1188
2002 A	22578	320	2526	15	313	18	51	-	-	15014	634	868	-	2	238	-	467	8	931	1173
2003 A	22829	274	2857	19	751	41	77	-	-	13924	976	1361	4	5	215	-	471	45	781	1028
2004 A	24642	282	2881	34	395	40	99	-	-	14365	1951	1123	2	16	242	-	457	40	1367	1348
2005 A	21091	210	2373	44	240	26	140	-	-	13446	533	824	-	1	192	-	471	10	1679	902
2006 A	22458	167	2653	-	213	14	155	-	-	14177	638	794	-	-	178	-	349	32	2096	992
2000 B	24778	319	2824	9	469	28	60	-	-	16728	785	990	2	5	121	-	475	13	893	1057
2001 B	23746	310	2595	24	365	22	59	-	1	16106	691	971	-	1	179	-	464	23	851	1084
2002 B	23915	311	2544	14	321	17	48	-	-	16349	658	866	-	2	251	-	484	8	955	1087
2003 B	24158	301	2960	19	773	43	84	-	-	14729	1025	1431	4	5	227	-	512	47	846	1152
2004 B	26377	294	3061	34	423	42	103	-	-	15462	2096	1187	2	17	256	-	483	42	1463	1412
2005 B	25280	230	2717	51	278	27	170	-	-	16412	660	928	-	1	227	-	611	14	1974	981
2006 B	25235	174	2872	-	228	14	177	-	-	16045	741	840	-	-	193	-	551	51	2303	1046

(continued - suite - გაგრძელება)

Year Année წელი	Total სულ	Cause of death					Cause de décès					სიკვდილის მიზეზი								
		I	II	III	IV	V	VI	VII	VIII	IX	X	XI	XII	XIII	XIV	XV	XVI	XVII	XVIII	XIX
		<b>Female</b>					<b>Femmes</b>					<b>ქალები</b>								
2000 A	23846	144	2557	13	525	5	64	-	-	17929	597	568	3	6	62	23	303	16	708	323
2001 A	23925	158	2648	19	435	5	37	-	-	17974	537	508	4	4	144	27	313	13	757	342
2002 A	23868	155	2438	6	422	8	33	-	-	18224	575	447	-	4	163	21	288	17	733	334
2003 A	23226	83	2824	10	879	14	80	-	-	16104	908	864	4	8	164	21	348	39	658	218
2004 A	24151	117	2639	11	455	9	72	-	-	16090	2040	585	4	2	165	21	402	23	950	566
2005 A	19630	104	2060	22	260	3	138	-	-	14046	487	380	1	2	138	10	415	19	1209	336
2006 A	19797	74	2177	-	252	2	134	-	-	14196	560	353	-	2	131	11	312	27	1301	265
2000 B	24917	141	2544	13	532	6	63	-	-	18950	606	580	4	7	60	23	293	16	758	321
2001 B	24467	151	2635	18	442	5	36	-	-	18556	524	515	4	4	143	27	298	12	770	329
2002 B	24342	153	2424	6	428	9	31	-	-	18760	566	447	-	4	169	21	273	16	715	320
2003 B	24206	86	2936	10	915	14	84	-	-	16800	943	902	4	8	168	23	366	41	676	229
2004 B	25288	123	2837	11	479	9	74	-	-	16744	2129	618	4	2	177	26	423	24	1002	606
2005 B	24980	120	2408	26	318	3	167	-	-	18215	629	458	1	2	168	18	502	23	1540	382
2006 B	23510	88	2585	-	299	2	159	-	-	16859	665	419	-	2	156	13	371	32	1545	315

Table 51. Mortality rates by cause of death and sex

Tableau 51. Taux de mortalité selon le sexe et la cause de décès

ცხრილი 51. მოკვდაობის კოეფიციენტები სქესისა და სიკვდილის მიზეზების მიხედვით

Year	Total	Cause of death					Cause de décès					სიკვდილის მიზეზი								
Année	სულ	I	II	III	IV	V	VI	VII	VIII	IX	X	XI	XII	XIII	XIV	XV	XVI	XVII	XVIII	XIX
წელი		Male					Hommes					მაშკაცები								
2000 A	1130.7	16.2	134.8	0.5	21.7	1.5	3.6	-	-	741.9	36.7	48.1	-	0.2	5.9	-	22.3	0.6	41.8	54.9
2001 A	1077.5	15.7	123.1	1.2	17.4	0.9	2.9	-	-	708.3	33.5	47.1	-	-	8.3	-	21.7	1.1	38.9	57.4
2002 A	1097.8	15.6	122.8	0.7	15.2	0.9	2.5	-	-	730.0	30.8	42.2	-	0.1	11.6	-	22.7	0.4	45.3	57.0
2003 A	1119.5	13.4	140.1	0.9	36.8	2.0	3.8	-	-	682.8	47.9	66.7	0.2	0.2	10.5	-	23.1	2.2	38.3	50.4
2004 A	1211.3	13.9	141.6	1.7	19.4	2.0	4.9	-	-	706.1	95.9	55.2	0.1	0.8	11.9	-	22.5	2.0	67.2	66.3
2005 A	1023.7	10.2	115.2	2.1	11.6	1.3	6.8	-	-	652.6	25.9	40.0	-	-	9.3	-	22.9	0.5	81.5	43.8
2006 A	1078.8	8.0	127.4	-	10.2	0.7	7.4	-	-	681.0	30.6	38.1	-	-	8.6	-	16.8	1.5	100.7	47.7
2000 B	1302.2	16.8	148.4	0.5	24.6	1.5	3.2	-	-	879.1	41.3	52.0	-	0.3	6.4	-	25.0	0.7	46.9	55.5
2001 B	1259.7	16.4	137.7	1.3	19.4	1.2	3.1	-	0.1	854.3	36.7	51.5	-	0.1	9.5	-	24.6	1.2	45.1	57.5
2002 B	1279.2	16.6	136.1	0.7	17.2	0.9	2.6	-	-	874.6	35.2	46.3	-	0.1	13.4	-	25.9	0.4	51.1	58.1
2003 B	1303.3	16.2	159.7	1.0	41.7	2.3	4.5	-	-	794.6	55.3	77.2	0.2	0.3	12.2	-	27.6	2.5	45.6	62.1
2004 B	1435.0	16.0	166.5	1.8	23.0	2.3	5.6	-	-	841.3	114.0	64.6	0.1	0.9	13.9	-	26.3	2.3	79.6	76.8
2005 B	1385.4	12.6	148.9	2.8	15.2	1.5	9.3	-	-	899.4	36.2	50.9	-	0.1	12.4	-	33.5	0.8	108.2	53.8
2006 B	1393.0	9.6	158.5	-	12.6	0.8	9.8	-	-	885.7	40.9	46.4	-	-	10.7	-	30.4	2.8	127.1	57.7

(continued - suite - გაგრძელება)

Year	Total	Cause of death					Cause de décès					სიკვდილის მიზეზი								
Année	სულ	I	II	III	IV	V	VI	VII	VIII	IX	X	XI	XII	XIII	XIV	XV	XVI	XVII	XVIII	XIX
წელი		Female					Femmes					ქალები								
2000 A	1021.6	6.2	109.5	0.6	22.5	0.2	2.7	-	-	768.1	25.6	24.3	0.1	0.3	2.7	1.0	13.0	0.7	30.3	13.8
2001 A	1032.5	6.8	114.3	0.8	18.8	0.2	1.6	-	-	775.5	23.2	21.9	0.2	0.2	6.2	1.2	13.5	0.6	32.7	14.8
2002 A	1037.5	6.7	106.0	0.3	18.3	0.3	1.4	-	-	792.3	25.0	19.4	-	0.2	7.1	0.9	12.5	0.7	31.9	14.5
2003 A	1014.4	3.6	123.3	0.4	38.4	0.6	3.5	-	-	703.4	39.7	37.7	0.2	0.3	7.2	0.9	15.2	1.7	28.7	9.5
2004 A	1057.4	5.1	115.5	0.5	19.9	0.4	3.2	-	-	704.5	89.3	25.6	0.2	0.1	7.2	0.9	17.6	1.0	41.6	24.8
2005 A	853.1	4.5	89.5	1.0	11.3	0.1	6.0	-	-	610.4	21.2	16.5	-	0.1	6.0	0.4	18.0	0.8	52.5	14.6
2006 A	854.7	3.2	94.0	-	10.9	0.1	5.8	-	-	612.9	24.2	15.2	-	0.1	5.7	0.5	13.5	1.2	56.2	11.4
2000 B	1160.7	6.6	118.3	0.6	24.7	0.3	2.9	-	-	882.2	28.2	27.0	0.2	0.3	2.8	2.2	13.6	0.7	35.2	14.9
2001 B	1147.3	7.1	123.6	0.8	20.7	0.2	1.7	-	-	868.9	24.6	24.2	0.2	0.2	6.7	2.6	14.0	0.6	36.1	15.4
2002 B	1151.4	7.2	114.7	0.3	20.2	0.4	1.5	-	-	886.3	26.8	21.1	-	0.2	8.0	2.1	12.9	0.8	33.8	15.1
2003 B	1155.5	4.1	140.2	0.5	43.7	0.7	4.0	-	-	802.0	45.0	43.1	0.2	0.4	8.0	2.3	17.5	2.0	32.3	10.9
2004 B	1218.4	5.9	136.6	0.5	23.1	0.4	3.6	-	-	806.1	102.5	29.8	0.2	0.1	8.5	2.1	20.4	1.2	48.2	29.2
2005 B	1212.8	5.8	116.9	1.3	15.4	0.1	8.1	-	-	884.4	30.5	22.2	-	0.1	8.2	0.9	24.4	1.1	74.8	18.5
2006 B	1151.0	4.3	126.6	-	14.6	0.1	7.8	-	-	825.4	32.6	20.5	-	0.1	7.6	0.6	18.2	1.6	75.6	15.4

Table 52. Deaths by cause of death, age and sex (number)

Tableau 52. Décès selon la cause, l'âge et le sexe (nombre)

(კბრილი 52. გარდაცვლილები ასაკის, სქესისა და სიკვდილის მიზეზების მიხედვით (რაოდენობა)

Cause of death Cause de décès სიკვდილის მიზეზი	Age (in years - en années)																		
	ასაკი (წლებში)																		
	-1	1-4	5-9	10-14	15-19	20-24	25-29	30-34	35-39	40-44	45-49	50-54	55-59	60-64	65-69	70-74	75-79	80-84	85+
	<b>Both sexes</b>									<b>Les deux sexes</b>									<b>ორივე სქესი</b>
	<b>2000 A</b>																		
I	51	7	6	2	18	10	20	34	35	49	39	26	23	46	32	23	28	12	20
II	-	3	17	10	14	24	58	53	134	223	340	461	385	892	921	921	581	189	140
III	2	-	-	-	-	2	3	0	2	1	-	2	2	3	1	3	1	-	1
IV	-	-	-	2	-	1	6	4	6	10	23	37	50	173	194	237	138	65	31
V	-	-	-	-	-	-	-	3	4	5	7	3	3	4	3	2	1	1	-
VI	2	4	4	10	5	8	5	5	5	2	10	6	8	19	13	7	14	4	7
VII	-	-	-	-	-	-	-	-	-	-	-	-	-	-	-	-	-	-	-
VIII	-	-	-	-	-	-	-	-	-	-	-	-	-	-	-	-	-	-	-
IX	-	2	4	7	16	45	87	157	330	479	715	1008	1033	2998	4129	6154	6168	4417	5641
X	236	68	24	21	58	32	35	10	13	18	24	34	38	105	123	180	144	91	108
XI	-	-	-	-	-	3	18	26	63	99	113	107	81	183	226	297	200	87	67
XII	-	-	-	-	-	-	-	1	-	-	-	-	2	-	1	-	-	-	-
XIII	-	-	-	-	-	-	1	1	-	-	-	-	1	1	2	1	3	-	1
XIV	-	2	-	7	2	5	2	8	10	16	17	36	13	14	15	16	12	8	2
XV	-	-	-	-	1	4	3	7	4	4	-	-	-	-	-	-	-	-	-
XVI	768	-	-	-	-	-	-	-	-	-	-	-	-	-	-	-	-	-	-
XVII	26	3	-	-	-	-	-	-	-	-	-	-	-	-	-	-	-	-	-
XVIII	15	9	14	7	8	36	38	41	57	83	54	103	42	83	92	159	131	190	418
XIX	-	16	24	28	43	98	117	146	131	149	106	96	77	105	96	105	68	28	34
<b>Total სულ</b>	<b>1100</b>	<b>114</b>	<b>93</b>	<b>94</b>	<b>165</b>	<b>268</b>	<b>393</b>	<b>496</b>	<b>794</b>	<b>1138</b>	<b>1448</b>	<b>1919</b>	<b>1758</b>	<b>4626</b>	<b>5848</b>	<b>8105</b>	<b>7489</b>	<b>5092</b>	<b>6470</b>
	<b>Male</b>									<b>Hommes</b>									<b>მამაკაცები</b>
I	32	6	2	-	7	8	16	24	29	37	36	23	18	35	19	13	17	5	10
II	-	2	11	5	8	14	32	22	58	96	141	242	203	511	550	533	269	65	47
III	-	-	-	-	-	2	-	-	1	-	-	2	-	1	1	1	1	-	1
IV	-	-	-	2	-	1	3	3	4	7	13	22	26	97	100	96	40	29	9
V	-	-	-	-	-	-	-	3	4	4	7	3	2	4	2	2	-	-	-
VI	2	4	2	6	3	5	2	2	3	2	7	3	7	8	8	3	5	1	1
VII	-	-	-	-	-	-	-	-	-	-	-	-	-	-	-	-	-	-	-
VIII	-	-	-	-	-	-	-	-	-	-	-	-	-	-	-	-	-	-	-
IX	-	2	2	5	9	32	64	118	247	372	533	746	709	1864	2398	3155	2348	1268	1589
X	133	39	18	14	33	18	26	7	11	15	13	23	19	68	82	117	65	31	33
XI	-	-	-	-	-	3	14	22	57	91	95	86	58	123	146	170	88	29	20
XII	-	-	-	-	-	-	-	-	-	-	-	-	1	-	-	-	-	-	-
XIII	-	-	-	-	-	-	1	1	-	-	-	-	-	-	2	-	1	-	-
XIV	-	2	-	3	-	2	1	8	7	8	11	25	8	10	12	12	7	5	2
XV	-	-	-	-	-	-	-	-	-	-	-	-	-	-	-	-	-	-	-
XVI	465	-	-	-	-	-	-	-	-	-	-	-	-	-	-	-	-	-	-
XVII	11	2	-	-	-	-	-	-	-	-	-	-	-	-	-	-	-	-	-
XVIII	13	5	10	5	7	34	35	34	48	72	45	80	31	61	59	87	56	67	123
XIX	-	13	18	17	33	84	104	132	114	133	87	78	55	81	64	67	38	11	15
<b>Total სულ</b>	<b>656</b>	<b>75</b>	<b>63</b>	<b>57</b>	<b>100</b>	<b>203</b>	<b>298</b>	<b>376</b>	<b>583</b>	<b>837</b>	<b>988</b>	<b>1333</b>	<b>1137</b>	<b>2863</b>	<b>3443</b>	<b>4256</b>	<b>2935</b>	<b>1511</b>	<b>1850</b>



(continued - suite - გაგრძელება)

Cause of death Cause de décès სიკვდილის მიზეზი	Age (in years - en années)																	ასაკი (წლებში)	
	-1	1-4	5-9	10-14	15-19	20-24	25-29	30-34	35-39	40-44	45-49	50-54	55-59	60-64	65-69	70-74	75-79	80-84	85+
	Female								Femmes								კაღვები		
	<b>2000 A</b>																		
I	19	1	4	2	11	2	4	10	6	12	3	3	5	11	13	10	11	7	10
II	-	1	6	5	6	10	26	31	76	127	199	219	182	381	371	388	312	124	93
III	2	-	-	-	-	-	3	-	1	1	-	-	2	2	-	2	-	-	-
IV	-	-	-	-	-	-	3	1	2	3	10	15	24	76	94	141	98	36	22
V	-	-	-	-	-	-	-	-	-	1	-	-	1	-	1	-	1	1	-
VI	-	-	2	4	2	3	3	3	2	-	3	3	1	11	5	4	9	3	6
VII	-	-	-	-	-	-	-	-	-	-	-	-	-	-	-	-	-	-	-
VIII	-	-	-	-	-	-	-	-	-	-	-	-	-	-	-	-	-	-	-
IX	-	-	2	2	7	13	23	39	83	107	182	262	324	1134	1731	2999	3820	3149	4052
X	103	29	6	7	25	14	9	3	2	3	11	11	19	37	41	63	79	60	75
XI	-	-	-	-	-	-	4	4	6	8	18	21	23	60	80	127	112	58	47
XII	-	-	-	-	-	-	-	1	-	-	-	-	1	-	1	-	-	-	-
XIII	-	-	-	-	-	-	-	-	-	-	-	-	1	1	-	1	2	-	1
XIV	-	-	-	4	2	3	1	0	3	8	6	11	5	4	3	4	5	3	-
XV	-	-	-	-	1	4	3	7	4	4	-	-	-	-	-	-	-	-	-
XVI	303	-	-	-	-	-	-	-	-	-	-	-	-	-	-	-	-	-	-
XVII	15	1	-	-	-	-	-	-	-	-	-	-	-	-	-	-	-	-	-
XVIII	2	4	4	2	1	2	3	7	9	11	9	23	11	22	33	72	75	123	295
XIX	-	3	6	11	10	14	13	14	17	16	19	18	22	24	32	38	30	17	19
<b>Total სულ</b>	<b>444</b>	<b>39</b>	<b>30</b>	<b>37</b>	<b>65</b>	<b>65</b>	<b>95</b>	<b>120</b>	<b>211</b>	<b>301</b>	<b>460</b>	<b>586</b>	<b>621</b>	<b>1763</b>	<b>2405</b>	<b>3849</b>	<b>4554</b>	<b>3581</b>	<b>4620</b>

(continued - suite - გაგრძელება)

Cause of death Cause de décès სიკვდილის მიზეზი	Age (in years - en années)									ასაკი (წლებში)																	
	-1	1-4	5-9	10-14	15-19	20-24	25-29	30-34	35-39	40-44	45-49	50-54	55-59	60-64	65-69	70-74	75-79	80-84	85+								
	<b>Both sexes</b>									<b>Les deux sexes</b>									<b>ორივე სქესი</b>								
	<b>2001 A</b>																										
I	73	7	11	3	13	9	16	34	39	47	29	30	17	31	43	41	26	3	10								
II	-	13	9	15	21	22	39	69	116	230	332	432	355	807	862	948	565	234	126								
III	-	3	-	-	-	-	1	7	5	1	1	1	-	4	3	11	5	-	2								
IV	-	-	-	-	1	-	3	5	8	10	25	34	36	118	174	214	119	46	1								
V	-	-	-	-	-	-	-	4	-	2	1	6	-	2	2	3	1	-	3								
VI	3	7	4	9	6	1	5	1	10	8	7	2	-	5	6	10	7	5	1								
VII	-	-	-	-	-	-	-	-	-	-	-	-	-	-	-	-	-	-	-								
VIII	-	-	-	-	-	-	-	-	-	-	-	-	-	-	-	1	-	-	-								
IX	-	-	9	3	8	22	83	182	327	503	676	997	879	2718	3891	6162	6216	4348	5604								
X	207	57	20	34	109	52	64	14	21	35	24	33	23	74	97	111	105	71	80								
XI	7	-	-	1	-	4	14	22	53	86	104	122	87	196	167	286	192	77	64								
XII	-	-	-	-	1	-	-	1	1	-	-	-	-	-	1	-	-	-	-								
XIII	-	-	-	2	-	-	-	-	-	-	-	-	-	-	1	2	-	-	-								
XIV	-	-	-	4	2	2	4	11	9	17	16	14	11	38	48	74	38	13	15								
XV	-	-	-	-	4	8	8	2	2	3	-	-	-	-	-	-	-	-	-								
XVI	760	-	-	-	-	-	-	-	-	-	-	-	-	-	-	-	-	-	1								
XVII	35	-	-	-	-	-	-	-	-	-	-	-	-	-	-	-	-	-	-								
XVIII	11	5	9	9	18	33	52	46	55	89	70	61	35	99	94	112	118	196	450								
XIX	4	22	30	32	51	92	140	147	156	143	125	101	52	124	83	87	74	27	40								
<b>Total სულ</b>	1100	114	92	112	234	245	429	545	802	1174	1410	1833	1495	4216	5472	8062	7466	5020	6397								
	<b>Male</b>									<b>Hommes</b>									<b>მამაკაცები</b>								
I	32	6	6	3	8	4	13	27	33	39	22	21	12	20	32	29	12	1	4								
II	-	6	6	6	13	10	20	27	46	99	144	223	172	398	485	503	254	91	44								
III	-	3	-	-	-	-	1	6	1	-	-	1	-	4	1	3	4	-	1								
IV	-	-	-	-	-	-	1	5	5	7	21	22	20	52	89	87	41	9	-								
V	-	-	-	-	-	-	-	3	-	2	1	4	-	1	1	3	1	-	3								
VI	-	6	4	7	3	1	2	-	6	7	3	-	-	1	5	8	5	1	1								
VII	-	-	-	-	-	-	-	-	-	-	-	-	-	-	-	-	-	-	-								
VIII	-	-	-	-	-	-	-	-	-	-	-	-	-	-	-	1	-	-	-								
IX	-	-	6	1	4	13	64	138	259	398	529	739	557	1617	2152	3188	2388	1241	1360								
X	127	33	15	20	61	27	39	9	15	26	17	24	11	41	64	70	47	27	21								
XI	4	-	-	1	-	2	13	20	45	80	88	104	65	134	107	166	92	28	25								
XII	-	-	-	-	-	-	-	-	-	-	-	-	-	-	-	-	-	-	-								
XIII	-	-	-	-	-	-	-	-	-	-	-	-	-	-	-	1	-	-	-								
XIV	-	-	-	4	1	2	1	7	6	12	9	6	7	20	21	38	22	8	8								
XV	-	-	-	-	-	-	-	-	-	-	-	-	-	-	-	-	-	-	-								
XVI	448	-	-	-	-	-	-	-	-	-	-	-	-	-	-	-	-	-	-								
XVII	22	-	-	-	-	-	-	-	-	-	-	-	-	-	-	-	-	-	-								
XVIII	11	-	6	9	6	28	46	38	43	74	47	48	27	77	47	77	51	65	105								
XIX	4	18	19	24	48	76	121	126	136	127	101	86	37	89	66	52	33	7	18								
<b>Total სულ</b>	648	72	62	75	144	163	321	406	595	871	982	1278	908	2454	3070	4226	2950	1478	1590								

(continued - suite - გაგრძელება)

Cause of death Cause de décès სიკვდილის მიზეზი	Age (in years - en années)																	ასაკი (წლებში)																
	-1	1-4	5-9	10-14	15-19	20-24	25-29	30-34	35-39	40-44	45-49	50-54	55-59	60-64	65-69	70-74	75-79	80-84	85+															
	<b>Female</b>								<b>Femmes</b>								<b>ქალები</b>																	
	<b>2011 A</b>																																	
I	41	1	5	—	5	5	3	7	6	8	7	9	5	11	11	12	14	2	6															
II	—	7	3	9	8	12	19	42	70	131	188	209	183	409	377	445	311	143	82															
III	—	—	—	—	—	—	—	1	4	1	1	—	—	—	2	8	1	—	1															
IV	—	—	—	—	1	—	2	—	3	3	4	12	16	66	85	127	78	37	1															
V	—	—	—	—	—	—	—	1	—	—	—	2	—	1	1	—	—	—	—															
VI	3	1	—	2	3	—	3	1	4	1	4	2	—	4	1	2	2	4	—															
VII	—	—	—	—	—	—	—	—	—	—	—	—	—	—	—	—	—	—	—															
VIII	—	—	—	—	—	—	—	—	—	—	—	—	—	—	—	—	—	—	—															
IX	—	—	3	2	4	9	19	44	68	105	147	258	322	1101	1739	2974	3828	3107	4244															
X	80	24	5	14	48	25	25	5	6	9	7	9	12	33	33	41	58	44	59															
XI	3	—	—	—	—	2	1	2	8	6	16	18	22	62	60	120	100	49	39															
XII	—	—	—	—	1	—	—	1	1	—	—	—	—	—	1	—	—	—	—															
XIII	—	—	—	2	—	—	—	—	—	—	—	—	—	—	1	1	—	—	—															
XIV	—	—	—	—	1	—	3	4	3	5	7	8	4	18	27	36	16	5	7															
XV	—	—	—	—	4	8	8	2	2	3	—	—	—	—	—	—	—	—	—															
XVI	312	—	—	—	—	—	—	—	—	—	—	—	—	—	—	—	—	—	1															
XVII	13	—	—	—	—	—	—	—	—	—	—	—	—	—	—	—	—	—	—															
XVIII	—	5	3	—	12	5	6	8	12	15	23	13	8	22	47	35	67	131	345															
XIX	—	4	11	8	3	16	19	21	20	16	24	15	15	35	17	35	41	20	22															
<b>Total სულ</b>	452	42	30	37	90	82	108	139	207	303	428	555	587	1762	2402	3836	4516	3542	4807															

(continued - suite - გაგრძელება)

Cause of death Cause de décès სიკვდილის მიზეზი	Age (in years - en années)																		ასაკი (წლებში)																	
	-1	1-4	5-9	10-14	15-19	20-24	25-29	30-34	35-39	40-44	45-49	50-54	55-59	60-64	65-69	70-74	75-79	80-84	85+																	
	Both sexes									Les deux sexes									ორივე სქესი																	
	<b>2002 A</b>																																			
I	112	12	2	5	5	4	27	20	34	39	23	25	15	32	26	29	26	14	25																	
II	6	5	13	13	19	18	44	70	110	215	312	440	341	743	794	914	571	216	120																	
III	-	-	-	-	-	1	-	1	3	1	-	4	-	2	3	2	2	1	1																	
IV	-	3	-	-	5	2	5	9	6	11	21	28	30	115	151	158	119	46	26																	
V	-	-	-	-	-	-	1	1	3	2	2	4	3	4	3	1	2	-	-																	
VI	3	5	8	10	7	4	2	3	2	2	6	3	1	2	7	11	5	-	3																	
VII	-	-	-	-	-	-	-	-	-	-	-	-	-	-	-	-	-	-	-																	
VIII	-	-	-	-	-	-	-	-	-	-	-	-	-	-	-	-	-	-	-																	
IX	-	-	2	10	18	83	133	175	313	527	692	1012	964	2616	4008	6168	6399	4677	5441																	
X	195	72	34	25	59	9	10	13	14	16	25	32	34	57	104	174	126	92	118																	
XI	3	-	-	-	2	3	5	29	49	102	97	95	74	157	180	216	154	70	79																	
XII	-	-	-	-	-	-	-	-	-	-	-	-	-	-	-	-	-	-	-																	
XIII	-	-	-	-	-	-	-	1	-	-	-	-	-	-	1	-	4	-	-																	
XIV	-	-	3	-	3	6	3	11	11	11	26	17	17	56	44	66	60	47	20																	
XV	-	-	-	-	1	5	8	2	5	-	-	-	-	-	-	-	-	-	-																	
XVI	755	-	-	-	-	-	-	-	-	-	-	-	-	-	-	-	-	-	-																	
XVII	23	2	-	-	-	-	-	-	-	-	-	-	-	-	-	-	-	-	-																	
XVIII	-	-	10	11	39	32	55	63	61	81	94	89	44	114	110	119	135	192	415																	
XIX	3	13	18	35	76	79	136	144	179	150	121	94	54	85	80	99	68	32	41																	
<b>Total სულ</b>	<b>1100</b>	<b>112</b>	<b>90</b>	<b>109</b>	<b>234</b>	<b>246</b>	<b>429</b>	<b>542</b>	<b>790</b>	<b>1157</b>	<b>1419</b>	<b>1843</b>	<b>1577</b>	<b>3983</b>	<b>5511</b>	<b>7957</b>	<b>7671</b>	<b>5387</b>	<b>6289</b>																	
	<b>Male</b>									<b>Hommes</b>									<b>მამაკაცები</b>																	
I	60	9	-	3	3	2	20	13	24	38	20	25	10	23	21	23	14	3	9																	
II	3	5	13	13	12	7	27	23	49	96	152	217	179	407	446	502	256	75	44																	
III	-	-	-	-	-	1	-	1	3	1	-	3	-	1	3	1	1	-	-																	
IV	-	-	-	-	-	1	4	8	1	10	9	21	13	58	65	65	37	15	6																	
V	-	-	-	-	-	-	1	1	3	1	2	4	1	2	2	-	1	-	-																	
VI	3	5	3	10	2	4	-	-	-	2	4	3	1	1	4	6	3	-	-																	
VII	-	-	-	-	-	-	-	-	-	-	-	-	-	-	-	-	-	-	-																	
VIII	-	-	-	-	-	-	-	-	-	-	-	-	-	-	-	-	-	-	-																	
IX	-	-	-	8	8	49	86	128	235	402	514	739	583	1524	2210	3170	2529	1410	1419																	
X	106	43	22	10	32	5	6	10	10	12	17	25	19	37	64	88	62	34	32																	
XI	-	-	-	-	2	3	4	26	43	93	75	83	69	90	115	140	75	29	21																	
XII	-	-	-	-	-	-	-	-	-	-	-	-	-	-	-	-	-	-	-																	
XIII	-	-	-	-	-	-	-	1	-	-	-	-	-	-	1	-	-	-	-																	
XIV	-	-	3	-	3	4	1	8	11	6	21	13	7	35	22	36	32	25	11																	
XV	-	-	-	-	-	-	-	-	-	-	-	-	-	-	-	-	-	-	-																	
XVI	467	-	-	-	-	-	-	-	-	-	-	-	-	-	-	-	-	-	-																	
XVII	6	2	-	-	-	-	-	-	-	-	-	-	-	-	-	-	-	-	-																	
XVIII	-	-	4	9	18	20	46	52	54	66	80	74	34	85	78	72	60	61	118																	
XIX	3	7	16	20	64	68	126	133	154	131	94	78	44	58	52	65	28	16	16																	
<b>Total სულ</b>	<b>648</b>	<b>71</b>	<b>61</b>	<b>73</b>	<b>144</b>	<b>164</b>	<b>321</b>	<b>404</b>	<b>587</b>	<b>858</b>	<b>988</b>	<b>1285</b>	<b>960</b>	<b>2321</b>	<b>3083</b>	<b>4168</b>	<b>3098</b>	<b>1668</b>	<b>1676</b>																	

(continued - suite - გაგრძელება)

Cause of death Cause de décès სიკვდილის მიზეზი	Age (in years - en années)										ასაკი (წლებში)								
	-1	1-4	5-9	10-14	15-19	20-24	25-29	30-34	35-39	40-44	45-49	50-54	55-59	60-64	65-69	70-74	75-79	80-84	85+
	<b>Female</b>										<b>Femmes</b>								
											<b>ქალები</b>								
											<b>2002 A</b>								
I	52	3	2	2	2	2	7	7	10	1	3	—	5	9	5	6	12	11	16
II	3	—	—	—	7	11	17	47	61	119	160	223	162	336	348	412	315	141	76
III	—	—	—	—	—	—	—	—	—	—	—	1	—	1	—	1	1	1	1
IV	—	3	—	—	5	1	1	1	5	1	12	7	17	57	86	93	82	31	20
V	—	—	—	—	—	—	—	—	—	1	—	—	2	2	1	1	1	—	—
VI	—	—	5	—	5	—	2	3	2	—	2	—	—	1	3	5	2	—	3
VII	—	—	—	—	—	—	—	—	—	—	—	—	—	—	—	—	—	—	—
VIII	—	—	—	—	—	—	—	—	—	—	—	—	—	—	—	—	—	—	—
IX	—	—	2	2	10	34	47	47	78	125	178	273	381	1092	1798	2998	3870	3267	4022
X	89	29	12	15	27	4	4	3	4	4	8	7	15	20	40	86	64	58	86
XI	3	—	—	—	—	—	1	3	6	9	22	12	5	67	65	76	79	41	58
XII	—	—	—	—	—	—	—	—	—	—	—	—	—	—	—	—	—	—	—
XIII	—	—	—	—	—	—	—	—	—	—	—	—	—	—	—	—	4	—	—
XIV	—	—	—	—	—	2	2	3	—	5	5	4	10	21	22	30	28	22	9
XV	—	—	—	—	1	5	8	2	5	—	—	—	—	—	—	—	—	—	—
XVI	288	—	—	—	—	—	—	—	—	—	—	—	—	—	—	—	—	—	—
XVII	17	—	—	—	—	—	—	—	—	—	—	—	—	—	—	—	—	—	—
XVIII	—	—	6	2	21	12	9	11	7	15	14	15	10	29	32	47	75	131	297
XIX	—	6	2	15	12	11	10	11	25	19	27	16	10	27	28	34	40	16	25
<b>Total</b> სულ	452	41	29	36	90	82	108	138	203	299	431	558	617	1662	2428	3789	4573	3719	4613

(continued - suite - გაგრძელება)

Cause of death Cause de décès სიკვდილის მიზეზი	Age (in years - en années)																		ასაკი (წლებში)																	
	-1	1-4	5-9	10-14	15-19	20-24	25-29	30-34	35-39	40-44	45-49	50-54	55-59	60-64	65-69	70-74	75-79	80-84	85+																	
	Both sexes									Les deux sexes									ორივე სქესი																	
	<b>2003 A</b>																																			
I	47	27	5	2	2	8	9	25	45	37	27	21	10	18	25	21	17	5	6																	
II	15	9	3	8	9	19	28	65	74	194	290	466	463	705	941	926	795	400	271																	
III	-	1	-	-	-	1	-	1	1	2	-	4	1	1	7	3	5	2	-																	
IV	1	1	-	1	1	1	4	2	4	7	14	147	148	192	253	274	271	169	140																	
V	-	-	-	-	-	2	-	5	-	10	7	4	5	2	5	5	3	2	5																	
VI	9	13	6	3	4	4	5	5	11	7	8	7	7	7	12	13	17	11	8																	
VII	-	-	-	-	-	-	-	-	-	-	-	-	-	-	-	-	-	-	-																	
VIII	-	-	-	-	-	-	-	-	-	-	-	-	-	-	-	-	-	-	-																	
IX	-	-	1	5	10	64	93	114	165	343	572	815	835	1752	3405	4984	6869	4501	5500																	
X	148	62	13	22	17	4	6	8	20	16	24	120	113	135	183	246	277	206	264																	
XI	13	-	-	-	4	5	21	41	49	71	103	199	179	217	297	328	338	192	168																	
XII	-	-	-	-	-	-	-	1	-	-	3	-	-	1	1	1	1	-	-																	
XIII	-	-	-	-	-	-	-	1	-	2	-	1	-	1	3	1	-	2	2																	
XIV	1	-	2	-	-	7	3	5	10	11	23	24	12	20	55	76	65	42	23																	
XV	-	-	-	-	1	8	5	4	-	1	-	2	-	-	-	-	-	-	-																	
XVI	819	-	-	-	-	-	-	-	-	-	-	-	-	-	-	-	-	-	-																	
XVII	71	9	-	1	-	-	-	-	-	-	-	1	-	-	1	-	-	1	-																	
XVIII	12	5	1	4	15	15	39	32	43	61	84	71	55	69	109	134	128	153	409																	
XIX	8	4	4	20	44	74	106	106	128	123	91	89	71	68	96	103	55	30	26																	
<b>Total სულ</b>	1144	131	35	66	107	212	319	415	550	885	1246	1971	1899	3188	5393	7115	8841	5716	6822																	
	<b>Male</b>									<b>Hommes</b>									<b>მამაკაცები</b>																	
I	24	25	3	1	1	7	6	22	38	33	24	18	8	14	19	17	9	2	3																	
II	11	6	1	5	5	11	9	32	26	87	155	203	187	374	675	444	458	116	52																	
III	-	-	-	-	-	1	-	1	1	1	-	4	1	1	6	1	2	-	-																	
IV	-	1	-	1	1	-	2	-	-	2	9	102	110	118	111	122	127	39	6																	
V	-	-	-	-	-	2	-	5	-	8	6	3	4	1	3	5	2	1	1																	
VI	6	6	3	1	2	2	1	2	4	4	4	4	3	6	6	8	9	4	2																	
VII	-	-	-	-	-	-	-	-	-	-	-	-	-	-	-	-	-	-	-																	
VIII	-	-	-	-	-	-	-	-	-	-	-	-	-	-	-	-	-	-	-																	
IX	-	-	1	1	5	33	48	95	92	192	428	632	547	1039	1875	2658	2938	1689	1651																	
X	83	28	8	4	9	2	3	5	7	9	12	76	72	64	120	133	140	92	109																	
XI	11	-	-	-	2	3	14	29	43	59	87	151	154	164	202	162	147	82	51																	
XII	-	-	-	-	-	-	-	1	-	-	1	-	-	1	-	1	-	-	-																	
XIII	-	-	-	-	-	-	-	1	-	-	-	1	-	1	2	-	-	-	-																	
XIV	-	-	1	-	-	5	2	2	4	5	13	11	11	7	52	22	40	28	12																	
XV	-	-	-	-	-	-	-	-	-	-	-	-	-	-	-	-	-	-	-																	
XVI	471	-	-	-	-	-	-	-	-	-	-	-	-	-	-	-	-	-	-																	
XVII	39	6	-	-	-	-	-	-	-	-	-	-	-	-	-	-	-	-	-																	
XVIII	9	3	1	4	9	11	26	31	34	48	64	53	35	49	56	72	75	71	130																	
XIX	3	4	2	11	36	64	84	100	109	110	83	79	56	52	77	75	41	22	20																	
<b>Total სულ</b>	657	79	20	28	70	141	195	326	358	558	886	1337	1188	1891	3204	3720	3988	2146	2037																	

(continued - suite - გაგრძელება)

Cause of death Cause de décès სიკვდილის მიზეზი	Age (in years - en années)										ასაკი (წლებში)								
	-1	1-4	5-9	10-14	15-19	20-24	25-29	30-34	35-39	40-44	45-49	50-54	55-59	60-64	65-69	70-74	75-79	80-84	85+
	<b>Female</b>										<b>Femmes</b>								
											<b>2003 A</b>								
											<b>ქალები</b>								
I	23	2	2	1	1	1	3	3	7	4	3	3	2	4	6	4	8	3	3
II	4	3	2	3	4	8	19	33	48	107	135	263	276	331	266	482	337	284	219
III	-	1	-	-	-	-	-	-	-	1	-	-	-	-	1	2	3	2	-
IV	1	-	-	-	-	1	2	2	4	5	5	45	38	74	142	152	144	130	134
V	-	-	-	-	-	-	-	-	-	2	1	1	1	1	2	-	1	1	4
VI	3	7	3	2	2	2	4	3	7	3	4	3	4	1	6	5	8	7	6
VII	-	-	-	-	-	-	-	-	-	-	-	-	-	-	-	-	-	-	-
VIII	-	-	-	-	-	-	-	-	-	-	-	-	-	-	-	-	-	-	-
IX	-	-	-	4	5	31	45	19	73	151	144	183	288	713	1530	2326	3931	2812	3849
X	65	34	5	18	8	2	3	3	13	7	12	44	41	71	63	113	137	114	155
XI	2	-	-	-	2	2	7	12	6	12	16	48	25	53	95	166	191	110	117
XII	-	-	-	-	-	-	-	-	-	-	2	-	-	-	1	-	1	-	-
XIII	-	-	-	-	-	-	-	-	-	2	-	-	-	-	1	1	-	2	2
XIV	1	-	1	-	-	2	1	3	6	6	10	13	1	13	3	54	25	14	11
XV	-	-	-	-	1	8	5	4	-	1	-	2	-	-	-	-	-	-	-
XVI	348	-	-	-	-	-	-	-	-	-	-	-	-	-	-	-	-	-	-
XVII	32	3	-	1	-	-	-	-	-	-	-	1	-	-	1	-	-	1	-
XVIII	3	2	-	-	6	4	13	1	9	13	20	18	20	20	53	62	53	82	279
XIX	5	-	2	9	8	10	22	6	19	13	8	10	15	16	19	28	14	8	6
<b>Total სულ</b>	487	52	15	38	37	71	124	89	192	327	360	634	711	1297	2189	3395	4853	3570	4785

(continued - suite - გაგრძელება)

Cause of death Cause de décès სიკვდილის მიზეზი	Age (in years - en années)									ასაკი (წლებში)																		
	-1	1-4	5-9	10-14	15-19	20-24	25-29	30-34	35-39	40-44	45-49	50-54	55-59	60-64	65-69	70-74	75-79	80-84	85+									
	<b>Both sexes</b>									<b>Les deux sexes</b>									<b>ორივე სქესი</b>									
	<b>2004 A</b>																											
I	47	23	—	2	5	6	9	23	31	30	40	25	19	23	35	17	31	18	15									
II	15	11	9	9	13	22	36	63	108	203	325	389	476	597	999	909	797	375	164									
III	—	—	—	—	1	—	2	1	6	4	3	1	1	4	3	9	4	4	2									
IV	—	—	1	—	1	1	—	6	8	16	23	35	50	91	165	176	165	77	35									
V	—	—	—	—	—	1	1	7	3	4	4	11	3	3	4	3	5	—	—									
VI	13	20	6	6	6	7	2	5	3	9	7	5	4	4	11	14	17	14	18									
VII	—	—	—	—	—	—	—	—	—	—	—	—	—	—	—	—	—	—	—									
VIII	—	—	—	—	—	—	—	—	—	—	—	—	—	—	—	—	—	—	—									
IX	—	36	34	26	46	51	69	124	202	340	577	776	925	1424	3579	4756	7092	5073	5325									
X	58	21	7	9	11	18	24	28	37	59	79	108	132	164	458	574	871	626	707									
XI	2	1	4	2	4	6	20	33	61	116	147	126	119	111	218	274	264	113	87									
XII	—	—	—	—	—	—	—	—	—	—	—	—	1	1	—	2	—	1	1									
XIII	—	—	—	—	2	1	1	—	3	3	—	2	4	—	—	—	2	—	—									
XIV	3	1	—	2	3	2	3	6	8	14	15	30	22	34	53	64	74	49	24									
XV	—	—	—	—	2	4	6	4	4	1	—	—	—	—	—	—	—	—	—									
XVI	859	—	—	—	—	—	—	—	—	—	—	—	—	—	—	—	—	—	—									
XVII	48	7	1	1	—	—	—	—	—	—	—	—	—	—	—	3	1	1	1									
XVIII	107	3	10	13	17	26	41	70	80	144	118	134	125	129	200	184	241	249	426									
XIX	26	9	16	13	43	96	103	134	125	147	139	104	101	100	161	151	182	137	127									
<b>Total სულ</b>	<b>1178</b>	<b>132</b>	<b>88</b>	<b>83</b>	<b>154</b>	<b>241</b>	<b>317</b>	<b>504</b>	<b>679</b>	<b>1090</b>	<b>1477</b>	<b>1746</b>	<b>1982</b>	<b>2685</b>	<b>5886</b>	<b>7136</b>	<b>9746</b>	<b>6737</b>	<b>6932</b>									
	<b>Male</b>									<b>Hommes</b>									<b>მამაკაცები</b>									
I	23	18	—	2	3	6	9	17	25	23	35	21	17	17	22	14	17	9	4									
II	9	7	6	3	8	9	19	28	54	92	161	210	264	318	562	524	407	142	58									
III	—	—	—	—	1	—	2	1	6	3	2	1	1	3	2	6	2	2	2									
IV	—	—	1	—	1	—	—	3	2	7	11	24	33	36	78	74	80	32	13									
V	—	—	—	—	—	1	1	6	3	4	4	10	3	3	1	1	3	—	—									
VI	9	15	4	4	2	5	—	3	1	5	6	4	4	1	8	6	10	4	8									
VII	—	—	—	—	—	—	—	—	—	—	—	—	—	—	—	—	—	—	—									
VIII	—	—	—	—	—	—	—	—	—	—	—	—	—	—	—	—	—	—	—									
IX	—	17	19	17	26	28	47	81	157	263	439	542	639	901	1960	2444	3405	1865	1515									
X	28	7	4	6	8	10	14	20	27	44	62	78	99	104	279	310	426	228	197									
XI	1	1	4	2	3	4	15	27	52	104	132	109	86	73	144	154	139	41	32									
XII	—	—	—	—	—	—	—	—	—	—	—	—	—	1	—	—	—	1	—									
XIII	—	—	—	—	2	1	1	—	2	3	—	2	4	—	—	—	1	—	—									
XIV	2	—	—	2	2	2	3	3	4	10	10	19	12	19	31	42	48	24	9									
XV	—	—	—	—	—	—	—	—	—	—	—	—	—	—	—	—	—	—	—									
XVI	457	—	—	—	—	—	—	—	—	—	—	—	—	—	—	—	—	—	—									
XVII	31	5	1	1	—	—	—	—	—	—	—	—	—	—	—	—	—	—	—									
XVIII	61	1	9	6	12	21	35	64	66	116	92	113	96	102	139	106	120	75	133									
XIX	15	5	12	9	39	85	88	117	109	121	113	84	77	76	110	88	99	57	44									
<b>Total სულ</b>	<b>636</b>	<b>76</b>	<b>60</b>	<b>52</b>	<b>107</b>	<b>172</b>	<b>234</b>	<b>370</b>	<b>508</b>	<b>795</b>	<b>1067</b>	<b>1217</b>	<b>1335</b>	<b>1654</b>	<b>3336</b>	<b>3771</b>	<b>4757</b>	<b>2480</b>	<b>2015</b>									



(continued - suite - გაგრძელება)

Cause of death Cause de décès სიკვდილის მიზეზი	Age (in years - en années)																	ასაკი (წლებში)		
	-1	1-4	5-9	10-14	15-19	20-24	25-29	30-34	35-39	40-44	45-49	50-54	55-59	60-64	65-69	70-74	75-79	80-84	85+	
	<b>Female</b>								<b>Femmes</b>								<b>2004 A</b>		<b>ქალები</b>	
<b>I</b>	24	5	-	-	2	-	-	6	6	7	5	4	2	6	13	3	14	9	11	
<b>II</b>	6	4	3	6	5	13	17	35	54	111	164	179	212	279	437	385	390	233	106	
<b>III</b>	-	-	-	-	-	-	-	-	-	1	1	-	-	1	1	3	2	2	-	
<b>IV</b>	-	-	-	-	-	1	-	3	6	9	12	11	17	55	87	102	85	45	22	
<b>V</b>	-	-	-	-	-	-	-	1	-	-	-	1	-	-	3	2	2	-	-	
<b>VI</b>	4	5	2	2	4	2	2	2	2	4	1	1	-	3	3	8	7	10	10	
<b>VII</b>	-	-	-	-	-	-	-	-	-	-	-	-	-	-	-	-	-	-	-	
<b>VIII</b>	-	-	-	-	-	-	-	-	-	-	-	-	-	-	-	-	-	-	-	
<b>IX</b>	-	19	15	9	20	23	22	43	45	77	138	234	286	523	1619	2312	3687	3208	3810	
<b>X</b>	30	14	3	3	3	8	10	8	10	15	17	30	33	60	179	264	445	398	510	
<b>XI</b>	1	-	-	-	1	2	5	6	9	12	15	17	33	38	74	120	125	72	55	
<b>XII</b>	-	-	-	-	-	-	-	-	-	-	-	-	1	-	-	2	-	-	1	
<b>XIII</b>	-	-	-	-	-	-	-	-	1	-	-	-	-	-	-	-	1	-	-	
<b>XIV</b>	1	1	-	-	1	-	-	3	4	4	5	11	10	15	22	22	26	25	15	
<b>XV</b>	-	-	-	-	2	4	6	4	4	1	-	-	-	-	-	-	-	-	-	
<b>XVI</b>	402	-	-	-	-	-	-	-	-	-	-	-	-	-	-	-	-	-	-	
<b>XVII</b>	17	2	-	-	-	-	-	-	-	-	-	-	-	-	-	1	1	1	1	
<b>XVIII</b>	46	2	1	7	5	5	6	6	14	28	26	21	29	27	61	78	121	174	293	
<b>XIX</b>	11	4	4	4	4	11	15	17	16	26	26	20	24	24	51	63	83	80	83	
<b>Total სულ</b>	542	56	28	31	47	69	83	134	171	295	410	529	647	1031	2550	3365	4989	4257	4917	

(continued - suite - გაგრძელება)

Cause of death Cause de décès სიკვდილის მიზეზი	Age (in years - en années)																		ასაკი (წლებში)																	
	-1	1-4	5-9	10-14	15-19	20-24	25-29	30-34	35-39	40-44	45-49	50-54	55-59	60-64	65-69	70-74	75-79	80-84	85+																	
	Both sexes									Les deux sexes									ორივე სქესი																	
	<b>2005 A</b>																																			
I	1	8	2	1	4	9	17	35	29	38	31	23	17	16	17	16	19	19	12																	
II	—	6	10	6	18	16	38	59	98	204	298	398	395	487	816	656	582	231	115																	
III	1	—	—	—	—	2	2	6	2	4	3	2	5	5	6	8	13	3	4																	
IV	—	—	—	1	1	—	—	2	3	7	15	24	40	50	111	105	91	36	14																	
V	—	—	—	—	—	—	—	1	5	6	6	2	3	2	2	2	—	—	—																	
VI	1	3	3	2	3	4	1	7	6	16	11	9	17	24	24	40	51	28	28																	
VII	—	—	—	—	—	—	—	—	—	—	—	—	—	—	—	—	—	—	—																	
VIII	—	—	—	—	—	—	—	—	—	—	—	—	—	—	—	—	—	—	—																	
IX	—	10	52	13	15	50	75	141	213	454	633	845	1085	1389	3370	4188	6188	4463	4308																	
X	—	29	12	8	11	10	7	12	9	18	25	28	34	43	100	141	207	164	162																	
XI	—	2	4	1	2	4	17	19	51	86	109	134	89	82	177	155	166	71	35																	
XII	—	—	—	—	—	—	—	—	—	—	—	—	—	—	—	—	1	—	—																	
XIII	—	—	—	—	—	—	—	—	—	—	—	—	2	—	1	—	—	—	—																	
XIV	—	—	—	—	2	3	2	5	7	14	19	14	22	21	48	53	72	28	20																	
XV	—	—	—	—	1	2	2	4	1	—	—	—	—	—	—	—	—	—	—																	
XVI	886	—	—	—	—	—	—	—	—	—	—	—	—	—	—	—	—	—	—																	
XVII	27	1	1	—	—	—	—	—	—	—	—	—	—	—	—	—	—	—	—																	
XVIII	—	5	93	9	27	56	67	106	107	147	165	162	177	125	230	214	274	515	409																	
XIX	—	—	13	7	37	100	100	104	134	135	104	103	78	68	73	73	52	27	30																	
<b>Total სულ</b>	916	64	190	48	121	256	328	501	665	1129	1419	1746	1962	2313	4974	5651	7716	5585	5137																	
	<b>Male</b>									<b>Hommes</b>									<b>მამაკაცები</b>																	
I	—	3	1	1	3	5	9	27	22	32	24	19	14	12	11	6	11	6	4																	
II	—	2	4	3	11	10	22	29	44	91	141	226	231	244	489	386	303	101	36																	
III	1	—	—	—	—	2	2	4	2	3	2	2	3	4	4	3	8	2	2																	
IV	—	—	—	—	1	—	—	1	2	7	11	15	17	24	56	53	39	11	3																	
V	—	—	—	—	—	—	—	1	5	6	4	1	3	2	2	2	—	—	—																	
VI	1	2	2	1	2	1	—	3	4	9	7	5	10	9	15	23	27	10	9																	
VII	—	—	—	—	—	—	—	—	—	—	—	—	—	—	—	—	—	—	—																	
VIII	—	—	—	—	—	—	—	—	—	—	—	—	—	—	—	—	—	—	—																	
IX	—	6	21	7	9	27	52	100	157	346	485	633	739	843	1884	2227	2894	1680	1336																	
X	—	13	4	2	6	5	4	10	8	11	17	20	25	30	61	89	110	75	43																	
XI	—	1	4	1	2	4	12	15	41	75	90	108	67	63	112	96	88	34	11																	
XII	—	—	—	—	—	—	—	—	—	—	—	—	—	—	—	—	—	—	—																	
XIII	—	—	—	—	—	—	—	—	—	—	—	—	1	—	—	—	—	—	—																	
XIV	—	—	—	—	2	2	—	5	5	7	13	11	12	9	30	32	42	11	11																	
XV	—	—	—	—	—	—	—	—	—	—	—	—	—	—	—	—	—	—	—																	
XVI	471	—	—	—	—	—	—	—	—	—	—	—	—	—	—	—	—	—	—																	
XVII	9	1	—	—	—	—	—	—	—	—	—	—	—	—	—	—	—	—	—																	
XVIII	—	3	32	5	16	40	54	86	90	118	133	122	131	90	149	121	139	225	125																	
XIX	—	—	6	5	28	82	84	82	110	113	77	75	49	45	47	44	28	13	14																	
<b>Total სულ</b>	482	31	74	25	80	178	239	363	490	818	1004	1238	1301	1375	2860	3082	3689	2168	1594																	

(continued - suite - გაგრძელება)

Cause of death Cause de décès	Age (in years - en années)																	ასაკი (წლებში)	
	სიკვდილის მიზეზი	-1	1-4	5-9	10-14	15-19	20-24	25-29	30-34	35-39	40-44	45-49	50-54	55-59	60-64	65-69	70-74	75-79	80-84
		<b>Female</b>										<b>Femmes</b>					<b>კატეგორია</b>		
		<b>2005 A</b>																	
I	1	5	1	—	1	4	8	8	7	6	7	4	3	4	6	10	8	13	8
II	—	4	6	3	7	6	16	30	54	113	157	172	164	243	327	270	279	130	79
III	—	—	—	—	—	—	—	2	—	1	1	—	2	1	2	5	5	1	2
IV	—	—	—	1	—	—	—	1	1	—	4	9	23	26	55	52	52	25	11
V	—	—	—	—	—	—	—	—	—	—	2	1	—	—	—	—	—	—	—
VI	—	1	1	1	1	3	1	4	2	7	4	4	7	15	9	17	24	18	19
VII	—	—	—	—	—	—	—	—	—	—	—	—	—	—	—	—	—	—	—
VIII	—	—	—	—	—	—	—	—	—	—	—	—	—	—	—	—	—	—	—
IX	—	4	31	6	6	23	23	41	56	108	148	212	346	546	1486	1961	3294	2783	2972
X	—	16	8	6	5	5	3	2	1	7	8	8	9	13	39	52	97	89	119
XI	—	1	—	—	—	—	5	4	10	11	19	26	22	19	65	59	78	37	24
XII	—	—	—	—	—	—	—	—	—	—	—	—	—	—	—	—	1	—	—
XIII	—	—	—	—	—	—	—	—	—	—	—	1	—	1	—	—	—	—	—
XIV	—	—	—	—	—	1	2	—	2	7	6	3	10	12	18	21	30	17	9
XV	—	—	—	—	1	2	2	4	1	—	—	—	—	—	—	—	—	—	—
XVI	415	—	—	—	—	—	—	—	—	—	—	—	—	—	—	—	—	—	—
XVII	18	—	1	—	—	—	—	—	—	—	—	—	—	—	—	—	—	—	—
XVIII	—	2	61	4	11	16	13	20	17	29	32	40	46	35	81	93	135	290	284
XIX	—	—	7	2	9	18	16	22	24	22	27	28	29	23	26	29	24	14	16
<b>Total სულ</b>	<b>434</b>	<b>33</b>	<b>116</b>	<b>23</b>	<b>41</b>	<b>78</b>	<b>89</b>	<b>138</b>	<b>175</b>	<b>311</b>	<b>415</b>	<b>508</b>	<b>661</b>	<b>938</b>	<b>2114</b>	<b>2569</b>	<b>4027</b>	<b>3417</b>	<b>3543</b>

(continued - suite - გაგრძელება)

Cause of death Cause de décès სიკვდილის მიზეზი	Age (in years - en années)									ასაკი (წლებში)																		
	-1	1-4	5-9	10-14	15-19	20-24	25-29	30-34	35-39	40-44	45-49	50-54	55-59	60-64	65-69	70-74	75-79	80-84	85+									
	<b>Both sexes</b>									<b>Les deux sexes</b>									<b>ორივე სქესი</b>									
	<b>2006 A</b>																											
I	3	4	2	—	2	7	14	22	21	26	35	16	20	6	24	8	12	12	7									
II	—	8	5	8	10	27	27	56	96	190	288	397	461	394	947	803	649	318	146									
III	—	—	—	—	—	—	—	—	—	—	—	—	—	—	—	—	—	—	—									
IV	—	—	—	—	—	—	3	1	4	7	9	23	27	34	126	92	76	54	9									
V	—	—	—	—	—	1	1	—	—	—	4	1	1	1	4	1	1	1	—									
VI	3	4	4	2	—	3	3	5	5	8	14	20	14	16	39	41	59	26	23									
VII	—	—	—	—	—	—	—	—	—	—	—	—	—	—	—	—	—	—	—									
VIII	—	—	—	—	—	—	—	—	—	—	—	—	—	—	—	—	—	—	—									
IX	—	10	19	18	38	58	87	143	241	404	639	871	1015	1120	3646	4397	6122	5272	4273									
X	18	16	7	4	4	11	7	14	15	28	27	42	35	30	134	195	225	208	178									
XI	—	—	—	1	2	6	12	26	42	97	106	135	77	57	164	128	148	92	54									
XII	—	—	—	—	—	—	—	—	—	—	—	—	—	—	—	—	—	—	—									
XIII	—	—	—	—	—	—	—	—	—	—	—	—	—	—	—	1	1	—	—									
XIV	—	2	—	2	2	3	4	6	7	17	14	28	18	14	49	48	51	28	16									
XV	—	—	—	—	—	1	2	5	3	—	—	—	—	—	—	—	—	—	—									
XVI	661	—	—	—	—	—	—	—	—	—	—	—	—	—	—	—	—	—	—									
XVII	59	—	—	—	—	—	—	—	—	—	—	—	—	—	—	—	—	—	—									
XVIII	7	9	14	14	27	70	101	133	126	163	183	227	246	186	360	305	388	380	458									
XIX	2	4	6	18	44	92	117	112	108	121	129	104	82	88	88	72	73	35	22									
<b>Total სულ</b>	<b>753</b>	<b>57</b>	<b>57</b>	<b>67</b>	<b>129</b>	<b>279</b>	<b>378</b>	<b>523</b>	<b>668</b>	<b>1061</b>	<b>1448</b>	<b>1864</b>	<b>1996</b>	<b>1886</b>	<b>5581</b>	<b>6091</b>	<b>7805</b>	<b>6426</b>	<b>5186</b>									
	<b>Male</b>									<b>Hommes</b>									<b>მამაკაცები</b>									
I	—	4	—	—	—	5	7	16	14	23	35	14	17	5	16	4	3	1	3									
II	—	3	4	4	5	10	15	28	41	81	148	220	280	239	533	482	356	150	54									
III	—	—	—	—	—	—	—	—	—	—	—	—	—	—	—	—	—	—	—									
IV	—	—	—	—	—	—	2	1	4	4	7	13	12	14	62	43	28	19	4									
V	—	—	—	—	—	1	1	—	—	—	4	1	1	1	2	1	1	1	—									
VI	3	4	2	1	—	3	2	4	4	8	9	15	10	8	22	20	23	11	6									
VII	—	—	—	—	—	—	—	—	—	—	—	—	—	—	—	—	—	—	—									
VIII	—	—	—	—	—	—	—	—	—	—	—	—	—	—	—	—	—	—	—									
IX	—	5	14	9	25	43	59	110	188	323	503	659	738	704	2199	2438	2959	1986	1215									
X	8	10	5	4	4	7	6	9	12	24	24	29	24	24	73	102	129	88	56									
XI	—	—	—	1	2	5	10	21	38	85	95	123	65	31	99	78	81	40	20									
XII	—	—	—	—	—	—	—	—	—	—	—	—	—	—	—	—	—	—	—									
XIII	—	—	—	—	—	—	—	—	—	—	—	—	—	—	—	—	—	—	—									
XIV	—	—	—	1	1	1	1	4	5	14	10	17	12	5	28	25	30	12	12									
XV	—	—	—	—	—	—	—	—	—	—	—	—	—	—	—	—	—	—	—									
XVI	349	—	—	—	—	—	—	—	—	—	—	—	—	—	—	—	—	—	—									
XVII	32	—	—	—	—	—	—	—	—	—	—	—	—	—	—	—	—	—	—									
XVIII	3	4	6	7	20	54	85	113	110	142	155	191	199	129	234	180	195	141	128									
XIX	—	1	5	11	36	78	105	99	97	99	112	83	61	19	61	41	53	19	12									
<b>Total სულ</b>	<b>395</b>	<b>31</b>	<b>36</b>	<b>38</b>	<b>93</b>	<b>207</b>	<b>293</b>	<b>405</b>	<b>513</b>	<b>803</b>	<b>1102</b>	<b>1365</b>	<b>1419</b>	<b>1179</b>	<b>3329</b>	<b>3414</b>	<b>3858</b>	<b>2468</b>	<b>1510</b>									

(continued - suite - გაგრძელება)

Cause of death Cause de décès	Age (in years - en années)																	ასაკი (წლებში)	
	სიკვდილის მიზეზი	-1	1-4	5-9	10-14	15-19	20-24	25-29	30-34	35-39	40-44	45-49	50-54	55-59	60-64	65-69	70-74	75-79	80-84
		<b>Female</b>										<b>Femmes</b>					<b>კაღები</b>		
		<b>2006 A</b>																	
I	3	—	2	—	2	2	7	6	7	3	—	2	3	1	8	4	9	11	4
II	—	5	1	4	5	17	12	28	55	109	140	177	181	155	414	321	293	168	92
III	—	—	—	—	—	—	—	—	—	—	—	—	—	—	—	—	—	—	—
IV	—	—	—	—	—	—	1	—	—	3	2	10	15	20	64	49	48	35	5
V	—	—	—	—	—	—	—	—	—	—	—	—	—	—	2	—	—	—	—
VI	—	—	2	1	—	—	1	1	1	0	5	5	4	8	17	21	36	15	17
VII	—	—	—	—	—	—	—	—	—	—	—	—	—	—	—	—	—	—	—
VIII	—	—	—	—	—	—	—	—	—	—	—	—	—	—	—	—	—	—	—
IX	—	5	5	9	13	15	28	33	53	81	136	212	277	416	1447	1959	3163	3286	3058
X	10	6	2	—	—	4	1	5	3	4	3	13	11	6	61	93	96	120	122
XI	—	—	—	—	—	1	2	5	4	12	11	12	12	26	65	50	67	52	34
XII	—	—	—	—	—	—	—	—	—	—	—	—	—	—	—	—	—	—	—
XIII	—	—	—	—	—	—	—	—	—	—	—	—	—	—	—	—	1	1	—
XIV	—	2	—	1	1	2	3	2	2	3	4	11	6	9	21	23	21	16	4
XV	—	—	—	—	—	1	2	5	3	—	—	—	—	—	—	—	—	—	—
XVI	312	—	—	—	—	—	—	—	—	—	—	—	—	—	—	—	—	—	—
XVII	27	—	—	—	—	—	—	—	—	—	—	—	—	—	—	—	—	—	—
XVIII	4	5	8	7	7	16	16	20	16	21	28	36	47	57	126	125	193	239	330
XIX	2	3	1	7	8	14	12	13	11	22	17	21	21	9	27	31	20	16	10
<b>Total სულ</b>	<b>358</b>	<b>26</b>	<b>21</b>	<b>29</b>	<b>36</b>	<b>72</b>	<b>85</b>	<b>118</b>	<b>155</b>	<b>258</b>	<b>346</b>	<b>499</b>	<b>577</b>	<b>707</b>	<b>2252</b>	<b>2677</b>	<b>3947</b>	<b>3958</b>	<b>3676</b>

(continued - suite - გაგრძელება)

Cause of death Cause de décès სიკვდილის მიზეზი	Age (in years - en années)										ასაკი (წლებში)								
	-1	1-4	5-9	10-14	15-19	20-24	25-29	30-34	35-39	40-44	45-49	50-54	55-59	60-64	65-69	70-74	75-79	80-84	85+
	<b>Both sexes</b>					<b>Les deux sexes</b>					<b>ორივე სქესი</b>								
	<b>2000 B</b>																		
I	51	6	5	1	15	9	18	30	31	42	34	21	32	41	34	23	29	16	22
II		3	15	8	12	22	52	48	120	191	302	360	544	790	993	914	576	240	178
III	2	-	-	-	-	2	2	-	2	1	-	1	3	3	1	3	1	-	1
IV	-	-	-	1	-	1	5	4	6	8	20	28	71	154	211	233	135	85	39
V	-	-	-	-	-	-	-	3	4	4	6	2	5	3	3	2	1	1	-
VI	1	2	3	7	5	7	4	5	5	2	9	5	8	16	12	7	12	5	8
VII	-	-	-	-	-	-	-	-	-	-	-	-	-	-	-	-	-	-	-
VIII	-	-	-	-	-	-	-	-	-	-	-	-	-	-	-	-	-	-	-
IX	-	2	4	6	14	41	78	144	297	404	630	775	1453	2654	4453	6093	6087	5525	7018
X	237	67	23	20	48	30	31	9	12	15	21	27	55	93	132	179	142	115	135
XI	-	-	-	-	-	3	16	24	57	84	99	81	114	162	242	296	198	111	83
XII	-	-	-	-	-	-	-	1	-	-	-	-	4	-	1	-	-	-	-
XIII	-	-	-	-	-	-	1	1	-	-	-	-	2	1	2	1	3	-	1
XIV	-	2	-	6	2	5	2	7	9	13	16	28	18	12	17	16	13	12	3
XV	-	-	-	-	1	5	2	7	4	4	-	-	-	-	-	-	-	-	-
XVI	768	-	-	-	-	-	-	-	-	-	-	-	-	-	-	-	-	-	-
XVII	26	3	-	-	-	-	-	-	-	-	-	-	-	-	-	-	-	-	-
XVIII	15	9	11	5	7	30	33	37	51	72	47	77	58	73	99	160	128	242	497
XIX	-	15	21	25	40	89	107	130	120	125	93	74	107	92	104	104	68	36	28
<b>Total სულ</b>	1100	109	82	79	144	244	351	450	718	965	1277	1479	2474	4094	6304	8031	7393	6388	8013
	<b>Male</b>					<b>Hommes</b>					<b>მამაკაცები</b>								
I	33	5	2	-	6	7	14	21	26	31	31	18	25	31	20	13	18	8	10
II	-	2	10	4	7	12	28	20	53	81	124	181	282	449	590	540	275	97	69
III	-	-	-	-	-	2	-	-	1	-	-	1	-	1	1	1	1	-	1
IV	-	-	-	1	-	1	3	3	4	6	11	16	36	86	108	97	41	43	13
V	-	-	-	-	-	-	-	3	4	3	6	2	3	3	2	2	-	-	-
VI	1	2	1	4	3	4	2	2	3	2	6	2	6	6	7	3	4	1	1
VII	-	-	-	-	-	-	-	-	-	-	-	-	-	-	-	-	-	-	-
VIII	-	-	-	-	-	-	-	-	-	-	-	-	-	-	-	-	-	-	-
IX	-	2	2	4	8	28	56	105	224	314	469	560	988	1639	2575	3200	2402	1884	2268
X	137	39	17	13	29	16	23	6	10	13	11	18	27	60	88	119	66	46	47
XI	-	-	-	-	-	3	12	20	52	77	83	64	81	108	156	173	90	43	28
XII	-	-	-	-	-	-	-	-	-	-	-	-	2	-	-	-	-	-	-
XIII	-	-	-	-	-	-	1	1	-	-	-	-	-	-	2	-	1	-	-
XIV	-	2	-	3	-	2	1	7	6	7	10	19	11	9	13	12	8	8	3
XV	-	-	-	-	-	-	-	-	-	-	-	-	-	-	-	-	-	-	-
XVI	475	-	-	-	-	-	-	-	-	-	-	-	-	-	-	-	-	-	-
XVII	11	2	-	-	-	-	-	-	-	-	-	-	-	-	-	-	-	-	-
XVIII	13	5	8	4	6	29	31	30	43	61	40	60	44	53	63	90	56	100	157
XIX	-	13	16	15	29	73	91	118	103	112	76	59	76	71	69	68	39	16	13
<b>Total სულ</b>	670	72	56	48	88	177	262	336	529	707	867	1000	1581	2516	3694	4318	3001	2246	2610

(continued - suite - გაგრძელება)

Cause of death Cause de décès სიკვდილის მიზეზი	Age (in years - en années)										ასაკი (წლებში)								
	-1	1-4	5-9	10-14	15-19	20-24	25-29	30-34	35-39	40-44	45-49	50-54	55-59	60-64	65-69	70-74	75-79	80-84	85+
	<b>Female</b>										<b>Femmes</b>								
											<b>ქალები</b>								
											<b>2000 B</b>								
I	18	1	3	1	9	2	4	9	5	11	3	3	7	10	14	10	11	8	12
II	-	1	5	4	5	10	24	28	67	110	178	179	262	341	403	374	301	143	109
III	2	-	-	-	-	-	2	-	1	1	-	-	3	2	-	2	-	-	-
IV	-	-	-	-	-	-	2	1	2	2	9	12	35	68	103	136	94	42	26
V	-	-	-	-	-	-	-	-	-	1	-	-	2	-	1	-	1	1	-
VI	-	-	2	3	2	3	2	3	2	-	3	3	2	10	5	4	8	4	7
VII	-	-	-	-	-	-	-	-	-	-	-	-	-	-	-	-	-	-	-
VIII	-	-	-	-	-	-	-	-	-	-	-	-	-	-	-	-	-	-	-
IX	-	-	2	2	6	13	22	39	73	90	161	215	465	1015	1878	2893	3685	3641	4750
X	100	28	6	7	19	14	8	3	2	2	10	9	28	33	44	60	76	69	88
XI	-	-	-	-	-	-	4	4	5	7	16	17	33	54	86	123	108	68	55
XII	-	-	-	-	-	-	-	1	-	-	-	-	2	-	1	-	-	-	-
XIII	-	-	-	-	-	-	-	-	-	-	-	-	2	1	-	1	2	-	1
XIV	-	-	-	3	2	3	1	-	3	6	6	9	7	3	4	4	5	4	-
XV	-	-	-	-	1	5	2	7	4	4	-	-	-	-	-	-	-	-	-
XVI	293	-	-	-	-	-	-	-	-	-	-	-	-	-	-	-	-	-	-
XVII	15	1	-	-	-	-	-	-	-	-	-	-	-	-	-	-	-	-	-
XVIII	2	4	3	1	1	1	2	7	8	11	7	17	14	20	36	70	72	142	340
XIX	-	2	5	10	11	16	16	12	17	13	17	15	31	21	35	36	29	20	15
<b>Total სულ</b>	430	37	26	31	56	67	89	114	189	258	410	479	893	1578	2610	3713	4392	4142	5403

(continued - suite - გაგრძელება)

Cause of death Cause de décès სიკვდილის მიზეზი	Age (in years - en années)									ასაკი (წლებში)																		
	-1	1-4	5-9	10-14	15-19	20-24	25-29	30-34	35-39	40-44	45-49	50-54	55-59	60-64	65-69	70-74	75-79	80-84	85+									
	<b>Both sexes</b>									<b>Les deux sexes</b>									<b>ორივე სქესი</b>									
	<b>2001 B</b>																											
I	72	7	10	3	11	9	15	30	34	39	25	25	24	27	45	41	28	4	12									
II	-	13	9	13	18	20	36	63	100	191	297	359	500	699	910	937	599	321	145									
III	-	3	-	-	-	-	1	6	4	1	1	1	-	3	3	11	6	-	2									
IV	-	-	-	-	1	-	3	4	7	9	23	28	51	102	184	211	124	59	1									
V	-	-	-	-	-	-	-	4	-	2	1	5	-	2	2	3	4	-	4									
VI	3	7	4	8	6	1	5	1	8	7	7	2	-	4	6	10	8	7	1									
VII	-	-	-	-	-	-	-	-	-	-	-	-	-	-	-	-	-	-	-									
VIII	-	-	-	-	-	-	-	-	-	-	-	-	-	-	-	1	-	-	-									
IX	-	-	9	3	7	19	75	163	285	417	599	816	1233	2350	4111	6093	6542	5761	6179									
X	207	53	16	26	94	47	58	13	18	30	21	27	32	64	102	110	111	97	89									
XI	7	-	-	1	-	4	13	20	46	71	92	99	121	169	176	283	204	105	75									
XII	-	-	-	-	1	-	-	1	1	-	-	-	-	-	1	-	-	-	-									
XIII	-	-	-	2	-	-	-	-	-	-	-	-	-	-	1	2	-	-	-									
XIV	-	-	-	4	2	2	4	10	8	14	14	12	16	33	51	73	41	19	19									
XV	-	-	-	-	4	8	8	2	2	3	-	-	-	-	-	-	-	-	-									
XVI	761	-	-	-	-	-	-	-	-	-	-	-	-	-	-	-	-	-	1									
XVII	35	-	-	-	-	-	-	-	-	-	-	-	-	-	-	-	-	-	-									
XVIII	11	5	9	9	14	29	47	41	48	75	62	49	48	85	100	111	122	262	494									
XIX	4	22	24	23	45	81	122	132	137	118	111	82	72	107	86	86	78	35	48									
<b>Total სულ</b>	1100	110	81	92	203	220	387	490	698	977	1253	1505	2097	3645	5778	7972	7867	6668	7070									
	<b>Male</b>									<b>Hommes</b>									<b>მამაკაცები</b>									
I	33	6	6	3	7	4	12	24	29	32	19	17	17	17	33	29	14	2	6									
II	-	6	6	6	11	9	18	24	40	82	127	179	238	343	503	503	287	149	64									
III	-	3	-	-	-	-	1	5	1	-	-	1	-	3	1	3	5	-	1									
IV	-	-	-	-	-	-	1	4	4	6	19	18	28	45	92	87	46	15	-									
V	-	-	-	-	-	-	-	3	-	2	1	3	-	1	1	3	4	-	4									
VI	-	6	4	6	3	1	2	-	5	6	3	-	-	1	5	8	6	2	1									
VII	-	-	-	-	-	-	-	-	-	-	-	-	-	-	-	-	-	-	-									
VIII	-	-	-	-	-	-	-	-	-	-	-	-	-	-	-	1	-	-	-									
IX	-	-	6	1	4	11	57	123	226	331	467	593	772	1392	2234	3191	2701	2026	1971									
X	131	31	12	15	53	24	35	8	13	22	15	19	15	35	66	70	53	44	30									
XI	4	-	-	1	-	2	12	18	39	66	78	83	90	115	111	166	104	46	36									
XII	-	-	-	-	-	-	-	-	-	-	-	-	-	-	-	-	-	-	-									
XIII	-	-	-	-	-	-	-	-	-	-	-	-	-	-	-	1	-	-	-									
XIV	-	-	-	4	1	2	1	6	5	10	8	5	10	17	22	38	25	13	12									
XV	-	-	-	-	-	-	-	-	-	-	-	-	-	-	-	-	-	-	-									
XVI	464	-	-	-	-	-	-	-	-	-	-	-	-	-	-	-	-	-	-									
XVII	23	-	-	-	-	-	-	-	-	-	-	-	-	-	-	-	-	-	-									
XVIII	11	-	6	9	5	25	41	34	38	62	41	38	37	66	49	77	55	105	152									
XIX	4	18	15	17	42	66	104	113	120	105	89	69	51	77	68	52	37	11	26									
<b>Total სულ</b>	670	70	55	62	126	144	284	362	520	724	867	1025	1258	2112	3185	4229	3337	2413	2303									



(continued - suite - გაგრძელება)

Cause of death Cause de décès სიკვდილის მიზეზი	Age (in years - en années)																	ასაკი (წლებში)	
	-1	1-4	5-9	10-14	15-19	20-24	25-29	30-34	35-39	40-44	45-49	50-54	55-59	60-64	65-69	70-74	75-79	80-84	85+
	<b>Female</b>								<b>Femmes</b>								<b>ქალები</b>		
	<b>2001 B</b>																		
I	39	1	4	—	4	5	3	6	5	7	6	8	7	10	12	12	14	2	6
II	—	7	3	7	7	11	18	39	60	109	170	180	262	356	407	434	312	172	81
III	—	—	—	—	—	—	—	1	3	1	1	—	—	—	2	8	1	—	1
IV	—	—	—	—	1	—	2	—	3	3	4	10	23	57	92	124	78	44	1
V	—	—	—	—	—	—	—	1	—	—	—	2	—	1	1	—	—	—	—
VI	3	1	—	2	3	—	3	1	3	1	4	2	—	3	1	2	2	5	—
VII	—	—	—	—	—	—	—	—	—	—	—	—	—	—	—	—	—	—	—
VIII	—	—	—	—	—	—	—	—	—	—	—	—	—	—	—	—	—	—	—
IX	—	—	3	2	3	8	18	40	59	86	132	223	461	958	1877	2902	3841	3735	4208
X	76	22	4	11	41	23	23	5	5	8	6	8	17	29	36	40	58	53	59
XI	3	—	—	—	—	2	1	2	7	5	14	16	31	54	65	117	100	59	39
XII	—	—	—	—	1	—	—	1	1	—	—	—	—	—	1	—	—	—	—
XIII	—	—	—	2	—	—	—	—	—	—	—	—	—	—	1	1	—	—	—
XIV	—	—	—	—	1	—	3	4	3	4	6	7	6	16	29	35	16	6	7
XV	—	—	—	—	4	8	8	2	2	3	—	—	—	—	—	—	—	—	—
XVI	297	—	—	—	—	—	—	—	—	—	—	—	—	—	—	—	—	—	1
XVII	12	—	—	—	—	—	—	—	—	—	—	—	—	—	—	—	—	—	—
XVIII	—	5	3	—	9	4	6	7	10	13	21	11	11	19	51	34	67	157	342
XIX	—	4	9	6	3	15	18	19	17	13	22	13	21	30	18	34	41	24	22
<b>Total სულ</b>	430	40	26	30	77	76	103	128	178	253	386	480	839	1533	2593	3743	4530	4255	4767

(continued - suite - გაგრძელება)

Cause of death Cause de décès სიკვდილის მიზეზი	Age (in years - en années)																		ასაკი (წლებში)																	
	-1	1-4	5-9	10-14	15-19	20-24	25-29	30-34	35-39	40-44	45-49	50-54	55-59	60-64	65-69	70-74	75-79	80-84	85+																	
	<b>Both sexes</b>									<b>Les deux sexes</b>									<b>ორივე სქესი</b>																	
	<b>2002 B</b>																																			
I	111	12	2	4	5	4	26	18	31	33	21	21	20	28	26	29	28	18	27																	
II	6	5	11	11	16	17	43	63	97	180	278	378	444	657	815	915	615	287	130																	
III	-	-	-	-	-	1	-	1	3	1	-	3	-	2	3	2	2	1	1																	
IV	-	3	-	-	4	2	5	8	5	9	19	23	40	102	156	158	127	61	27																	
V	-	-	-	-	-	-	1	1	3	2	2	3	4	4	3	1	2	-	-																	
VI	3	5	7	8	6	4	2	3	2	2	6	2	1	2	7	11	5	-	3																	
VII	-	-	-	-	-	-	-	-	-	-	-	-	-	-	-	-	-	-	-																	
VIII	-	-	-	-	-	-	-	-	-	-	-	-	-	-	-	-	-	-	-																	
IX	-	-	2	9	15	78	125	157	279	437	614	857	1254	2316	4116	6171	6862	6114	5703																	
X	195	67	29	19	51	9	9	12	12	13	22	27	44	51	107	174	136	123	124																	
XI	3	-	-	-	2	3	5	26	44	85	86	80	95	139	184	216	167	95	83																	
XII	-	-	-	-	-	-	-	-	-	-	-	-	-	-	-	-	-	-	-																	
XIII	-	-	-	-	-	-	-	1	-	-	-	-	-	-	1	-	4	-	-																	
XIV	-	-	3	-	3	6	3	10	10	9	23	15	22	50	45	66	66	66	23																	
XV	-	-	-	-	1	5	9	2	4	-	-	-	-	-	-	-	-	-	-																	
XVI	757	-	-	-	-	-	-	-	-	-	-	-	-	-	-	-	-	-	-																	
XVII	22	2	-	-	-	-	-	-	-	-	-	-	-	-	-	-	-	-	-																	
XVIII	-	-	9	9	34	29	50	56	55	68	82	74	56	101	113	120	138	242	434																	
XIX	3	12	16	29	64	72	122	128	162	125	107	79	69	75	82	100	73	44	45																	
<b>Total სულ</b>	<b>1100</b>	<b>106</b>	<b>79</b>	<b>89</b>	<b>201</b>	<b>230</b>	<b>400</b>	<b>486</b>	<b>707</b>	<b>964</b>	<b>1260</b>	<b>1562</b>	<b>2049</b>	<b>3527</b>	<b>5658</b>	<b>7963</b>	<b>8225</b>	<b>7051</b>	<b>6600</b>																	
	<b>Male</b>									<b>Hommes</b>									<b>მამაკაცები</b>																	
I	62	9	-	2	3	2	18	12	22	32	18	21	13	20	21	23	16	5	12																	
II	3	5	11	11	10	7	24	20	45	80	134	180	229	358	450	507	294	119	57																	
III	-	-	-	-	-	1	-	1	3	1	-	2	-	1	3	1	1	-	-																	
IV	-	-	-	-	-	1	4	7	1	8	8	17	17	51	66	66	43	24	8																	
V	-	-	-	-	-	-	1	1	3	1	2	3	1	2	2	1	1	-	-																	
VI	3	5	3	8	2	4	-	-	-	2	4	2	1	1	4	6	3	-	-																	
VII	-	-	-	-	-	-	-	-	-	-	-	-	-	-	-	-	-	-	-																	
VIII	-	-	-	-	-	-	-	-	-	-	-	-	-	-	-	-	-	-	-																	
IX	-	-	-	7	7	47	75	114	211	334	454	612	747	1344	2223	3196	2915	2226	1837																	
X	110	42	19	8	28	5	5	9	9	10	15	21	24	33	65	89	71	54	41																	
XI	-	-	-	-	2	3	4	23	39	77	66	69	88	79	116	141	86	46	27																	
XII	-	-	-	-	-	-	-	-	-	-	-	-	-	-	-	-	-	-	-																	
XIII	-	-	-	-	-	-	-	1	-	-	-	-	-	-	1	-	-	-	-																	
XIV	-	-	3	-	3	4	1	7	10	5	18	11	9	31	22	36	37	40	14																	
XV	-	-	-	-	-	-	-	-	-	-	-	-	-	-	-	-	-	-	-																	
XVI	484	-	-	-	-	-	-	-	-	-	-	-	-	-	-	-	-	-	-																	
XVII	6	2	-	-	-	-	-	-	-	-	-	-	-	-	-	-	-	-	-																	
XVIII	-	-	4	7	16	19	40	46	49	55	70	61	44	75	79	73	69	96	152																	
XIX	3	7	14	17	54	62	111	118	140	109	83	65	56	51	53	66	32	25	21																	
<b>Total სულ</b>	<b>671</b>	<b>70</b>	<b>54</b>	<b>60</b>	<b>125</b>	<b>155</b>	<b>283</b>	<b>359</b>	<b>532</b>	<b>714</b>	<b>872</b>	<b>1064</b>	<b>1229</b>	<b>2046</b>	<b>3105</b>	<b>4204</b>	<b>3568</b>	<b>2635</b>	<b>2169</b>																	

(continued - suite - გაგრძელება)

Cause of death Cause de décès სიკვდილის მიზეზი	Age (in years - en années)																	ასაკი (წლებში)																
	-1	1-4	5-9	10-14	15-19	20-24	25-29	30-34	35-39	40-44	45-49	50-54	55-59	60-64	65-69	70-74	75-79	80-84	85+															
	<b>Female</b>									<b>Femmes</b>									<b>ქალები</b>															
	<b>2002 B</b>																																	
I	49	3	2	2	2	2	8	6	9	1	3	-	7	8	5	6	12	13	15															
II	3	-	-	-	6	10	19	43	52	100	144	198	215	299	365	408	321	168	73															
III	-	-	-	-	-	-	-	-	-	-	-	1	-	1	-	1	1	1	1															
IV	-	3	-	-	4	1	1	1	4	1	11	6	23	51	90	92	84	37	19															
V	-	-	-	-	-	-	-	-	-	1	-	-	3	2	1	1	1	-	-															
VI	-	-	4	-	4	-	2	3	2	-	2	-	-	1	3	5	2	-	3															
VII	-	-	-	-	-	-	-	-	-	-	-	-	-	-	-	-	-	-	-															
VIII	-	-	-	-	-	-	-	-	-	-	-	-	-	-	-	-	-	-	-															
IX	-	-	2	2	8	31	50	43	68	103	160	245	507	972	1893	2975	3947	3888	3866															
X	85	25	10	11	23	4	4	3	3	3	7	6	20	18	42	85	65	69	83															
XI	3	-	-	-	-	-	1	3	5	8	20	11	7	60	68	75	81	49	56															
XII	-	-	-	-	-	-	-	-	-	-	-	-	-	-	-	-	-	-	-															
XIII	-	-	-	-	-	-	-	-	-	-	-	-	-	-	-	-	4	-	-															
XIV	-	-	-	-	-	2	2	3	-	4	5	4	13	19	23	30	29	26	9															
XV	-	-	-	-	1	5	9	2	4	-	-	-	-	-	-	-	-	-	-															
XVI	273	-	-	-	-	-	-	-	-	-	-	-	-	-	-	-	-	-	-															
XVII	16	-	-	-	-	-	-	-	-	-	-	-	-	-	-	-	-	-	-															
XVIII	-	-	5	2	18	10	10	10	6	13	12	13	12	26	34	47	69	146	282															
XIX	-	5	2	12	10	10	11	10	22	16	24	14	13	24	29	34	41	19	24															
<b>Total სულ</b>	429	36	25	29	76	75	117	127	175	250	388	498	820	1481	2553	3759	4657	4416	4431															

(continued - suite - გაგრძელება)

Cause of death Cause de décès სიკვდილის მიზეზი	Age (in years - en années)																		ასაკი (წლებში)																		
	-1	1-4	5-9	10-14	15-19	20-24	25-29	30-34	35-39	40-44	45-49	50-54	55-59	60-64	65-69	70-74	75-79	80-84	85+																		
	Both sexes									Les deux sexes									ორივე სქესი																		
	<b>2003 B</b>																																				
I	49	27	8	3	2	8	11	28	55	45	27	21	10	18	25	22	17	5	6																		
II	16	9	5	11	12	18	32	80	83	217	295	469	477	708	956	962	799	468	279																		
III	-	1	-	-	-	1	-	1	1	2	-	4	1	1	7	3	5	2	-																		
IV	1	1	-	2	1	1	5	3	4	8	14	147	153	193	260	285	272	197	141																		
V	-	-	-	-	-	2	-	5	-	12	7	4	5	2	5	5	3	2	5																		
VI	9	13	9	4	6	4	5	6	12	8	8	7	7	7	12	13	17	13	8																		
VII	-	-	-	-	-	-	-	-	-	-	-	-	-	-	-	-	-	-	-																		
VIII	-	-	-	-	-	-	-	-	-	-	-	-	-	-	-	-	-	-	-																		
IX	-	-	2	6	11	66	109	130	193	393	578	822	863	1758	3487	5186	6918	5281	5726																		
X	155	52	19	23	24	4	7	9	22	18	24	120	117	135	186	256	278	241	278																		
XI	14	-	-	-	6	5	25	48	60	86	103	200	185	218	302	341	340	225	175																		
XII	-	-	-	-	-	-	-	1	-	-	3	-	-	1	1	1	1	-	-																		
XIII	-	-	-	-	-	-	-	1	-	2	-	1	-	1	3	1	-	2	2																		
XIV	1	-	3	-	-	7	4	6	11	12	23	24	12	20	55	79	65	49	25																		
XV	-	-	-	-	1	10	4	3	1	2	2	-	-	-	-	-	-	-	-																		
XVI	860	10	-	2	-	-	1	-	-	1	1	-	-	1	1	-	1	-	-																		
XVII	75	9	-	1	-	-	-	-	-	-	-	1	-	-	1	-	-	1	-																		
XVIII	12	5	2	4	18	12	46	34	51	73	84	71	57	69	112	138	129	179	426																		
XIX	8	4	7	27	59	77	131	115	157	151	91	89	73	68	97	108	55	35	29																		
<b>Total სულ</b>	1200	131	55	83	140	215	380	470	650	1030	1260	1980	1960	3200	5510	7400	8900	6700	7100																		
	<b>Male</b>									<b>Hommes</b>									<b>მამაკაცები</b>																		
I	25	25	5	2	1	7	8	24	48	41	24	18	8	14	19	18	9	2	3																		
II	12	6	2	8	7	11	12	34	33	109	156	203	194	376	676	465	459	138	59																		
III	-	-	-	-	-	1	-	1	1	1	-	4	1	1	6	1	2	-	-																		
IV	-	1	-	2	1	-	3	-	-	3	9	102	114	119	111	128	127	46	7																		
V	-	-	-	-	-	2	-	5	-	10	6	3	4	1	3	5	2	1	1																		
VI	6	6	5	2	3	2	1	2	5	5	4	4	3	6	6	8	9	5	2																		
VII	-	-	-	-	-	-	-	-	-	-	-	-	-	-	-	-	-	-	-																		
VIII	-	-	-	-	-	-	-	-	-	-	-	-	-	-	-	-	-	-	-																		
IX	-	-	2	2	6	35	60	104	116	241	430	635	567	1043	1879	2788	2948	2009	1864																		
X	87	18	13	5	13	2	4	5	9	11	12	76	75	64	120	139	140	109	123																		
XI	12	-	-	-	3	3	18	31	54	74	87	151	159	165	202	170	147	97	58																		
XII	-	-	-	-	-	-	-	1	-	-	1	-	-	1	-	1	-	-	-																		
XIII	-	-	-	-	-	-	-	1	-	-	-	1	-	1	2	-	-	-	-																		
XIV	-	-	2	-	-	5	3	2	5	6	13	11	11	7	52	23	40	33	14																		
XV	-	-	-	-	-	-	-	-	-	-	-	-	-	-	-	-	-	-	-																		
XVI	494	10	-	2	-	-	1	-	-	1	1	-	-	1	1	-	1	-	-																		
XVII	41	6	-	-	-	-	-	-	-	-	-	-	-	-	-	-	-	-	-																		
XVIII	9	3	2	4	12	11	32	33	42	60	64	53	36	49	56	75	75	84	146																		
XIX	3	4	4	18	49	66	108	107	137	138	83	79	58	52	77	79	41	26	23																		
<b>Total სულ</b>	689	79	35	45	95	145	250	350	450	700	890	1340	1230	1900	3210	3900	4000	2550	2300																		

(continued - suite - გაგრძელება)

Cause of death Cause de décès სიკვდილის მიზეზი	Age (in years - en années)																	ასაკი (წლებში)																
	-1	1-4	5-9	10-14	15-19	20-24	25-29	30-34	35-39	40-44	45-49	50-54	55-59	60-64	65-69	70-74	75-79	80-84	85+															
	<b>Female</b>									<b>Femmes</b>									<b>ქალები</b>															
	<b>2003 B</b>																																	
I	24	2	3	1	1	1	3	4	7	4	3	3	2	4	6	4	8	3	3															
II	4	3	3	3	5	7	20	46	50	108	139	266	283	332	280	497	340	330	220															
III	-	1	-	-	-	-	-	-	-	1	-	-	-	-	1	2	3	2	-															
IV	1	-	-	-	-	1	2	3	4	5	5	45	39	74	149	157	145	151	134															
V	-	-	-	-	-	-	-	-	-	2	1	1	1	1	2	-	1	1	4															
VI	3	7	4	2	3	2	4	4	7	3	4	3	4	1	6	5	8	8	6															
VII	-	-	-	-	-	-	-	-	-	-	-	-	-	-	-	-	-	-	-															
VIII	-	-	-	-	-	-	-	-	-	-	-	-	-	-	-	-	-	-	-															
IX	-	-	-	4	5	31	49	26	77	152	148	187	296	715	1608	2398	3970	3272	3862															
X	68	34	6	18	11	2	3	4	13	7	12	44	42	71	66	117	138	132	155															
XI	2	-	-	-	3	2	7	17	6	12	16	49	26	53	100	171	193	128	117															
XII	-	-	-	-	-	-	-	-	-	-	2	-	-	-	1	-	1	-	-															
XIII	-	-	-	-	-	-	-	-	-	2	-	-	-	-	1	1	-	2	2															
XIV	1	-	-	-	-	2	1	4	6	6	10	13	1	13	3	56	25	16	11															
XV	-	-	-	-	1	10	4	3	1	2	2	-	-	-	-	-	-	-	-															
XVI	366	-	-	-	-	-	-	-	-	-	-	-	-	-	-	-	-	-	-															
XVII	34	3	-	1	-	-	-	-	-	-	-	1	-	-	1	-	-	1	-															
XVIII	3	2	-	-	6	1	14	1	9	13	20	18	21	20	56	63	54	95	280															
XIX	5	-	3	9	10	11	23	8	20	13	8	10	15	16	20	29	14	9	6															
<b>Total სულ</b>	511	52	20	38	45	70	130	120	200	330	370	640	730	1300	2300	3500	4900	4150	4800															

(continued - suite - გაგრძელება)

Cause of death Cause de décès სიკვდილის მიზეზი	Age (in years - en années)																		ასაკი (წლებში)																	
	-1	1-4	5-9	10-14	15-19	20-24	25-29	30-34	35-39	40-44	45-49	50-54	55-59	60-64	65-69	70-74	75-79	80-84	85+																	
	Both sexes									Les deux sexes									ორივე სქესი																	
	<b>2004 B</b>																																			
I	49	25	—	2	5	6	9	23	32	31	40	28	22	25	35	17	33	18	17																	
II	15	11	9	11	13	23	47	63	116	218	325	455	572	653	1021	937	840	386	183																	
III	—	—	—	—	1	—	2	1	6	4	3	1	1	4	3	9	4	4	2																	
IV	—	—	1	—	1	1	—	6	9	17	23	41	60	100	169	182	174	79	39																	
V	—	—	—	—	—	1	1	7	3	4	4	12	4	3	4	3	5	—	—																	
VI	13	20	6	7	6	7	3	5	3	9	7	5	5	4	11	14	18	14	20																	
VII	—	—	—	—	—	—	—	—	—	—	—	—	—	—	—	—	—	—	—																	
VIII	—	—	—	—	—	—	—	—	—	—	—	—	—	—	—	—	—	—	—																	
IX	—	36	34	28	46	55	84	123	208	349	577	895	1111	1551	3657	4908	7456	5216	5872																	
X	61	21	7	10	11	19	31	28	38	61	79	124	159	179	468	592	916	643	778																	
XI	2	1	4	2	4	6	24	33	62	117	147	143	143	120	222	283	278	116	98																	
XII	—	—	—	—	—	—	—	—	—	—	—	—	1	1	—	2	—	1	1																	
XIII	—	—	—	—	2	1	1	—	3	3	—	2	5	—	—	2	—	—	—																	
XIV	3	1	—	2	3	2	3	6	9	14	15	35	26	37	54	66	79	51	27																	
XV	—	—	—	—	2	4	10	4	5	1	—	—	—	—	—	—	—	—	—																	
XVI	906	—	—	—	—	—	—	—	—	—	—	—	—	—	—	—	—	—	—																	
XVII	51	7	1	1	—	—	—	—	—	—	—	—	—	—	—	3	1	1	1																	
XVIII	112	3	10	15	17	26	47	70	82	147	118	152	150	140	204	190	254	256	472																	
XIX	28	9	16	14	43	97	116	134	127	150	139	119	121	109	165	155	193	141	142																	
<b>Total სულ</b>	<b>1240</b>	<b>134</b>	<b>88</b>	<b>92</b>	<b>154</b>	<b>248</b>	<b>378</b>	<b>503</b>	<b>703</b>	<b>1125</b>	<b>1477</b>	<b>2012</b>	<b>2380</b>	<b>2926</b>	<b>6013</b>	<b>7361</b>	<b>10253</b>	<b>6926</b>	<b>7652</b>																	
	<b>Male</b>									<b>Hommes</b>									<b>მამაკაცები</b>																	
I	24	20	—	2	3	6	9	17	25	23	35	23	20	18	22	14	19	9	5																	
II	9	7	6	3	8	9	20	28	54	92	161	235	316	342	570	537	446	146	72																	
III	—	—	—	—	1	—	2	1	6	3	2	1	1	3	2	6	2	2	2																	
IV	—	—	1	—	1	—	—	3	2	7	11	27	40	39	79	76	88	33	16																	
V	—	—	—	—	—	1	1	6	3	4	4	11	4	3	1	1	3	—	—																	
VI	9	15	4	4	2	5	—	3	1	5	6	4	5	1	8	6	11	4	10																	
VII	—	—	—	—	—	—	—	—	—	—	—	—	—	—	—	—	—	—	—																	
VIII	—	—	—	—	—	—	—	—	—	—	—	—	—	—	—	—	—	—	—																	
IX	—	17	19	17	26	28	49	81	157	263	439	607	766	969	1987	2506	3733	1918	1880																	
X	29	7	4	6	8	10	15	20	27	44	62	87	119	112	283	318	467	234	244																	
XI	1	1	4	2	3	4	16	27	52	104	132	122	103	78	146	158	152	42	40																	
XII	—	—	—	—	—	—	—	—	—	—	—	—	—	1	—	—	—	1	—																	
XIII	—	—	—	—	2	1	1	—	2	3	—	2	5	—	—	—	1	—	—																	
XIV	2	—	—	2	2	2	3	3	4	10	10	21	14	20	31	43	53	25	11																	
XV	—	—	—	—	—	—	—	—	—	—	—	—	—	—	—	—	—	—	—																	
XVI	483	—	—	—	—	—	—	—	—	—	—	—	—	—	—	—	—	—	—																	
XVII	33	5	1	1	—	—	—	—	—	—	—	—	—	—	—	2	—	—	—																	
XVIII	64	1	9	6	12	21	37	64	66	116	92	126	115	110	141	109	132	77	165																	
XIX	16	5	12	9	39	85	93	117	109	121	113	94	92	82	112	90	109	59	55																	
<b>Total სულ</b>	<b>670</b>	<b>78</b>	<b>60</b>	<b>52</b>	<b>107</b>	<b>172</b>	<b>246</b>	<b>370</b>	<b>508</b>	<b>795</b>	<b>1067</b>	<b>1360</b>	<b>1600</b>	<b>1778</b>	<b>3382</b>	<b>3866</b>	<b>5216</b>	<b>2550</b>	<b>2500</b>																	

(continued - suite - გაგრძელება)

Cause of death Cause de décès სიკვდილის მიზეზი	Age (in years - en années)																	ასაკი (წლებში)	
	-1	1-4	5-9	10-14	15-19	20-24	25-29	30-34	35-39	40-44	45-49	50-54	55-59	60-64	65-69	70-74	75-79	80-84	85+
	<b>Female</b>										<b>Femmes</b>					<b>ქალები</b>			
																		<b>2004 B</b>	
I	25	5	-	-	2	-	-	6	7	8	5	5	2	7	13	3	14	9	12
II	6	4	3	8	5	14	27	35	62	126	164	220	256	311	451	400	394	240	111
III	-	-	-	-	-	-	-	-	-	1	1	-	-	1	1	3	2	2	-
IV	-	-	-	-	-	1	-	3	7	10	12	14	20	61	90	106	86	46	23
V	-	-	-	-	-	-	-	1	-	-	-	1	-	-	3	2	2	-	-
VI	4	5	2	3	4	2	3	2	2	4	1	1	-	3	3	8	7	10	10
VII	-	-	-	-	-	-	-	-	-	-	-	-	-	-	-	-	-	-	-
VIII	-	-	-	-	-	-	-	-	-	-	-	-	-	-	-	-	-	-	-
IX	-	19	15	11	20	27	35	42	51	86	138	288	345	582	1670	2402	3723	3298	3992
X	32	14	3	4	3	9	16	8	11	17	17	37	40	67	185	274	449	409	534
XI	1	-	-	-	1	2	8	6	10	13	15	21	40	42	76	125	126	74	58
XII	-	-	-	-	-	-	-	-	-	-	-	-	1	-	-	2	-	-	1
XIII	-	-	-	-	-	-	-	-	1	-	-	-	-	-	-	-	1	-	-
XIV	1	1	-	-	1	-	-	3	5	4	5	14	12	17	23	23	26	26	16
XV	-	-	-	-	2	4	10	4	5	1	-	-	-	-	-	-	-	-	-
XVI	423	-	-	-	-	-	-	-	-	-	-	-	-	-	-	-	-	-	-
XVII	18	2	-	-	-	-	-	-	-	-	-	-	-	-	-	1	1	1	1
XVIII	48	2	1	9	5	5	10	6	16	31	26	26	35	30	63	81	122	179	307
XIX	12	4	4	5	4	12	23	17	18	29	26	25	29	27	53	65	84	82	87
<b>Total სულ</b>	570	56	28	40	47	76	132	133	195	330	410	652	780	1148	2631	3495	5037	4376	5152

(continued - suite - გაგრძელება)

Cause of death Cause de décès სიკვდილის მიზეზი	Age (in years - en années)																		ასაკი (წლებში)																	
	-1	1-4	5-9	10-14	15-19	20-24	25-29	30-34	35-39	40-44	45-49	50-54	55-59	60-64	65-69	70-74	75-79	80-84	85+																	
	<b>Both sexes</b>									<b>Les deux sexes</b>									<b>ორივე სქესი</b>																	
	<b>2005 B</b>																																			
I	1	12	3	1	4	9	18	36	29	38	31	24	20	17	19	20	25	25	18																	
II	—	9	14	7	21	17	40	61	100	208	303	416	465	524	888	821	758	303	170																	
III	1	—	—	—	—	2	2	6	2	4	3	2	6	5	6	11	17	4	6																	
IV	—	—	—	1	1	—	—	2	3	7	15	25	47	54	121	133	118	48	21																	
V	—	—	—	—	—	—	—	1	5	6	6	2	4	2	2	2	—	—	—																	
VI	1	5	5	2	3	4	1	7	6	16	11	9	20	26	26	50	66	37	42																	
VII	—	—	—	—	—	—	—	—	—	—	—	—	—	—	—	—	—	—	—																	
VIII	—	—	—	—	—	—	—	—	—	—	—	—	—	—	—	—	—	—	—																	
IX	—	17	75	16	17	54	79	148	218	463	645	888	1285	1494	3676	5269	8033	5878	6372																	
X	—	45	16	9	13	10	7	12	9	18	25	29	40	47	109	176	269	215	240																	
XI	—	3	8	1	2	4	19	20	52	87	110	140	106	88	192	193	216	93	52																	
XII	—	—	—	—	—	—	—	—	—	—	—	—	—	—	—	—	—	—	—																	
XIII	—	—	—	—	—	—	—	—	—	—	—	2	—	1	—	—	—	—	—																	
XIV	—	—	—	—	2	3	2	5	7	14	19	15	26	23	52	66	94	37	30																	
XV	—	—	—	—	1	2	5	6	3	1	—	—	—	—	—	—	—	—	—																	
XVI	1113	—	—	—	—	—	—	—	—	—	—	—	—	—	—	—	—	—	—																	
XVII	34	2	1	—	—	—	—	—	—	—	—	—	—	—	—	—	—	—	—																	
XVIII	—	8	129	10	32	59	71	111	109	150	167	170	209	135	250	268	356	675	605																	
XIX	—	—	19	8	44	106	106	110	137	138	105	108	92	74	79	91	67	35	44																	
<b>Total სულ</b>	<b>1150</b>	<b>100</b>	<b>270</b>	<b>55</b>	<b>140.22</b>	<b>270</b>	<b>350</b>	<b>525</b>	<b>680</b>	<b>1150</b>	<b>1440</b>	<b>1830</b>	<b>2320</b>	<b>2490</b>	<b>5420</b>	<b>7100</b>	<b>10020</b>	<b>7350</b>	<b>7600</b>																	
	<b>Male</b>									<b>Hommes</b>									<b>მამაკაცები</b>																	
I	—	6	2	1	3	5	9	28	22	32	24	20	17	13	12	7	15	8	6																	
II	—	4	8	4	12	10	23	30	45	92	143	237	275	264	518	464	406	128	54																	
III	1	—	—	—	—	2	2	4	2	3	2	2	4	4	4	4	11	3	3																	
IV	—	—	—	—	1	—	—	1	2	7	11	16	20	26	59	64	52	14	5																	
V	—	—	—	—	—	—	—	1	5	6	4	1	4	2	2	2	—	—	—																	
VI	1	4	4	1	2	1	—	3	4	9	7	5	12	10	16	28	36	13	14																	
VII	—	—	—	—	—	—	—	—	—	—	—	—	—	—	—	—	—	—	—																	
VIII	—	—	—	—	—	—	—	—	—	—	—	—	—	—	—	—	—	—	—																	
IX	—	12	43	9	10	28	54	105	161	352	495	665	880	913	1995	2673	3876	2131	2010																	
X	—	25	8	2	7	5	4	10	8	11	17	21	30	33	65	107	147	95	65																	
XI	—	2	8	1	2	4	13	16	42	76	91	113	80	68	119	115	118	43	17																	
XII	—	—	—	—	—	—	—	—	—	—	—	—	—	—	—	—	—	—	—																	
XIII	—	—	—	—	—	—	—	—	—	—	—	1	—	—	—	—	—	—	—																	
XIV	—	—	—	—	2	2	—	5	5	7	13	12	14	10	32	38	56	14	17																	
XV	—	—	—	—	—	—	—	—	—	—	—	—	—	—	—	—	—	—	—																	
XVI	611	—	—	—	—	—	—	—	—	—	—	—	—	—	—	—	—	—	—																	
XVII	12	2	—	—	—	—	—	—	—	—	—	—	—	—	—	—	—	—	—																	
XVIII	—	6	65	6	18	42	56	90	92	120	135	128	156	98	158	145	186	285	188																	
XIX	—	—	12	6	33	86	89	87	112	115	78	79	58	49	50	53	37	16	21																	
<b>Total სულ</b>	<b>625</b>	<b>60</b>	<b>150</b>	<b>30</b>	<b>90</b>	<b>185</b>	<b>250</b>	<b>380</b>	<b>500</b>	<b>830</b>	<b>1020</b>	<b>1300</b>	<b>1550</b>	<b>1490</b>	<b>3030</b>	<b>3700</b>	<b>4940</b>	<b>2750</b>	<b>2400</b>																	



(continued - suite - გაგრძელება)

Cause of death Cause de décès სიკვდილის მიზეზი	Age (in years - en années)																	ასაკი (წლებში)																
	-1	1-4	5-9	10-14	15-19	20-24	25-29	30-34	35-39	40-44	45-49	50-54	55-59	60-64	65-69	70-74	75-79	80-84	85+															
	<b>Female</b>										<b>Femmes</b>										<b>ქალები</b>													
											<b>2005 B</b>																							
I	1	6	1	—	1	4	9	8	7	6	7	4	3	4	7	13	10	17	12															
II	—	5	6	3	9	7	17	31	55	116	160	179	190	260	370	357	352	175	116															
III	—	—	—	—	—	—	—	2	—	1	1	—	2	1	2	7	6	1	3															
IV	—	—	—	1	—	—	—	1	1	—	4	9	27	28	62	69	66	34	16															
V	—	—	—	—	—	—	—	—	—	—	2	1	—	—	—	—	—	—	—															
VI	—	1	1	1	1	3	1	4	2	7	4	4	8	16	10	22	30	24	28															
VII	—	—	—	—	—	—	—	—	—	—	—	—	—	—	—	—	—	—	—															
VIII	—	—	—	—	—	—	—	—	—	—	—	—	—	—	—	—	—	—	—															
IX	—	5	32	7	7	26	25	43	57	111	150	223	405	581	1681	2596	4157	3747	4362															
X	—	20	8	7	6	5	3	2	1	7	8	8	10	14	44	69	122	120	175															
XI	—	1	—	—	—	—	6	4	10	11	19	27	26	20	73	78	98	50	35															
XII	—	—	—	—	—	—	—	—	—	—	—	—	—	—	—	—	1	—	—															
XIII	—	—	—	—	—	—	—	—	—	—	—	—	1	—	—	—	—	—	—															
XIV	—	—	—	—	—	1	2	—	2	7	6	3	12	13	20	28	38	23	13															
XV	—	—	—	—	1.22	2	5	6	3	1	—	—	—	—	—	—	—	—	—															
XVI	502	—	—	—	—	—	—	—	—	—	—	—	—	—	—	—	—	—	—															
XVII	22	—	1	—	—	—	—	—	—	—	—	—	—	—	—	—	—	—	—															
XVIII	—	2	64	4	14	17	15	21	17	30	32	42	53	37	92	123	170	390	417															
XIX	—	—	7	2	11	20	17	23	25	23	27	29	34	25	29	38	30	19	23															
<b>Total სულ</b>	525	40	120	25	50.22	85	100	145	180	320	420	530	770	1000	2390	3400	5080	4600	5200															

(continued - suite - გაგრძელება)

Cause of death Cause de décès სიკვდილის მიზეზი	Age (in years - en années)																		ასაკი (წლებში)																	
	-1	1-4	5-9	10-14	15-19	20-24	25-29	30-34	35-39	40-44	45-49	50-54	55-59	60-64	65-69	70-74	75-79	80-84	85+																	
	<b>Both sexes</b>									<b>Les deux sexes</b>									<b>ორივე სქესი</b>																	
	<b>2006 B</b>																																			
I	4	8	7	—	2	7	14	22	21	26	35	16	20	8	24	9	14	14	9																	
II	—	12	18	9	11	29	28	58	99	198	300	406	496	520	957	854	755	380	206																	
III	—	—	—	—	—	—	—	—	—	—	—	—	—	—	—	—	—	—	—																	
IV	—	—	—	—	—	—	3	1	4	7	9	23	29	45	127	99	89	64	13																	
V	—	—	—	—	—	1	1	—	—	—	4	1	1	1	4	1	1	1	—																	
VI	5	8	14	2	—	3	3	5	5	8	14	20	15	21	39	44	69	31	32																	
VII	—	—	—	—	—	—	—	—	—	—	—	—	—	—	—	—	—	—	—																	
VIII	—	—	—	—	—	—	—	—	—	—	—	—	—	—	—	—	—	—	—																	
IX	—	16	67	22	41	63	91	148	246	418	656	885	1078	1480	3683	4705	7143	6248	5965																	
X	28	25	24	4	4	11	7	14	15	28	27	43	38	39	135	209	261	248	249																	
XI	—	—	—	1	2	6	12	26	43	99	108	137	80	75	165	136	172	109	76																	
XII	—	—	—	—	—	—	—	—	—	—	—	—	—	—	—	—	—	—	—																	
XIII	—	—	—	—	—	—	—	—	—	—	—	—	—	—	—	1	1	—	—																	
XIV	—	2	—	2	2	3	4	6	7	17	14	28	19	19	49	51	59	33	23																	
XV	—	—	—	—	—	1	2	5	3	—	—	—	—	—	—	—	—	—	—																	
XVI	1008	—	—	—	—	—	—	—	—	—	—	—	—	—	—	—	—	—	—																	
XVII	91	—	—	—	—	—	—	—	—	—	—	—	—	—	—	—	—	—	—																	
XVIII	11	14	49	14	30	74	105	136	128	166	187	230	258	245	363	325	452	450	640																	
XIX	3	5	21	21	48	97	120	114	109	123	131	106	86	37	89	76	84	42	32																	
<b>Total სულ</b>	1150	90	200	75	140	295	390	535	680	1090	1485	1895	2120	2490	5635	6510	9100	7620	7245																	
	<b>Male</b>									<b>Hommes</b>									<b>მამაკაცები</b>																	
I	—	8	—	—	—	5	7	16	14	23	35	14	17	7	16	4	3	1	4																	
II	—	6	14	4	5	10	15	28	42	82	150	222	286	312	534	487	406	188	81																	
III	—	—	—	—	—	—	—	—	—	—	—	—	—	—	—	—	—	—	—																	
IV	—	—	—	—	—	—	2	1	4	4	7	13	12	18	62	43	32	24	6																	
V	—	—	—	—	—	1	1	—	—	—	4	1	1	1	2	1	1	1	—																	
VI	5	8	7	1	—	3	2	4	4	8	9	15	10	10	22	20	26	14	9																	
VII	—	—	—	—	—	—	—	—	—	—	—	—	—	—	—	—	—	—	—																	
VIII	—	—	—	—	—	—	—	—	—	—	—	—	—	—	—	—	—	—	—																	
IX	—	10	49	9	27	46	61	112	191	330	510	664	756	921	2204	2465	3377	2495	1818																	
X	13	18	17	4	4	7	6	9	12	24	24	29	25	31	73	103	147	111	84																	
XI	—	—	—	1	2	5	10	21	39	86	96	124	66	40	99	79	92	50	30																	
XII	—	—	—	—	—	—	—	—	—	—	—	—	—	—	—	—	—	—	—																	
XIII	—	—	—	—	—	—	—	—	—	—	—	—	—	—	—	—	—	—	—																	
XIV	—	—	—	1	1	1	1	4	5	14	10	17	12	7	28	25	34	15	18																	
XV	—	—	—	—	—	—	—	—	—	—	—	—	—	—	—	—	—	—	—																	
XVI	551	—	—	—	—	—	—	—	—	—	—	—	—	—	—	—	—	—	—																	
XVII	51	—	—	—	—	—	—	—	—	—	—	—	—	—	—	—	—	—	—																	
XVIII	5	8	21	7	22	56	87	115	111	144	157	192	203	168	234	182	222	177	192																	
XIX	—	2	17	13	39	81	108	100	98	100	113	84	62	25	61	41	60	24	18																	
<b>Total სულ</b>	625	60	125	40	100	215	300	410	520	815	1115	1375	1450	1540	3335	3450	4400	3100	2260																	

(continued - suite - გაგრძელება)

Cause of death Cause de décès სიკვდილის მიზეზი	Age (in years - en années)																	ასაკი (წლებში)	
	-1	1-4	5-9	10-14	15-19	20-24	25-29	30-34	35-39	40-44	45-49	50-54	55-59	60-64	65-69	70-74	75-79	80-84	85+
	<b>Female</b>										<b>Femmes</b>					<b>ქალები</b>			
																		<b>2006 B</b>	
I	4	—	7	—	2	2	7	6	7	3	—	2	3	1	8	5	11	13	5
II	—	6	4	5	6	19	13	30	57	116	150	184	210	208	423	367	349	192	125
III	—	—	—	—	—	—	—	—	—	—	—	—	—	—	—	—	—	—	—
IV	—	—	—	—	—	—	1	—	—	3	2	10	17	27	65	56	57	40	7
V	—	—	—	—	—	—	—	—	—	—	—	—	—	—	2	—	—	—	—
VI	—	—	7	1	—	—	1	1	1	—	5	5	5	11	17	24	43	17	23
VII	—	—	—	—	—	—	—	—	—	—	—	—	—	—	—	—	—	—	—
VIII	—	—	—	—	—	—	—	—	—	—	—	—	—	—	—	—	—	—	—
IX	—	6	17	12	14	17	30	36	55	88	146	221	322	559	1479	2240	3766	3753	4147
X	15	7	7	—	—	4	1	5	3	4	3	14	13	8	62	106	114	137	165
XI	—	—	—	—	—	1	2	5	4	13	12	13	14	35	66	57	80	59	46
XII	—	—	—	—	—	—	—	—	—	—	—	—	—	—	—	—	—	—	—
XIII	—	—	—	—	—	—	—	—	—	—	—	—	—	—	—	—	1	1	—
XIV	—	2	—	1	1	2	3	2	2	3	4	11	7	12	21	26	25	18	5
XV	—	—	—	—	—	1	2	5	3	—	—	—	—	—	—	—	—	—	—
XVI	457	—	—	—	—	—	—	—	—	—	—	—	—	—	—	—	—	—	—
XVII	40	—	—	—	—	—	—	—	—	—	—	—	—	—	—	—	—	—	—
XVIII	6	6	29	8	8	18	17	21	17	22	30	38	55	77	129	143	230	273	448
XIX	3	3	4	8	9	16	13	14	11	23	18	22	24	12	28	35	24	18	14
<b>Total სულ</b>	<b>525</b>	<b>30</b>	<b>75</b>	<b>35</b>	<b>40</b>	<b>80</b>	<b>90</b>	<b>125</b>	<b>160</b>	<b>275</b>	<b>370</b>	<b>520</b>	<b>670</b>	<b>950</b>	<b>2300</b>	<b>3060</b>	<b>4700</b>	<b>4520</b>	<b>4985</b>

Table 53. Mortality rates by cause of death, age and sex

Tableau 53. Taux de mortalité selon la cause, l'âge et le sexe

ცხრილი 53. მოკვდაობის კოეფიციენტები ასაკის, სქესისა და სიკვდილის მიზეზების მიხედვით

Cause of death Cause de décès სიკვდილის მიზეზი	Age (in years - en années) ასაკი (წლებში)																										
	-1	1-4	5-9	10-14	15-19	20-24	25-29	30-34	35-39	40-44	45-49	50-54	55-59	60-64	65-69	70-74	75-79	80-84	85+								
	<b>Both sexes</b>									<b>Les deux sexes</b>									<b>ორივე სქესი</b>								
	<b>2000 A</b>																										
I	106.9	3.4	1.9	0.5	5.0	3.0	6.3	11.1	10.7	14.7	13.5	10.3	14.9	17.7	15.9	13.2	26.7	27.1	67.1								
II	-	1.5	5.5	2.7	3.9	7.2	18.3	17.3	41.1	66.8	117.8	183.3	248.9	343.2	457.1	527.5	553.9	426.6	469.8								
III	4.2	-	-	-	-	0.6	0.9	-	0.6	0.3	-	0.8	1.3	1.2	0.5	1.7	1.0	-	3.4								
IV	-	-	-	0.5	-	0.3	1.9	1.3	1.8	3.0	8.0	14.7	32.3	66.6	96.3	135.7	131.6	146.7	104.0								
V	-	-	-	-	-	-	-	1.0	1.2	1.5	2.4	1.2	1.9	1.5	1.5	1.1	1.0	2.3	-								
VI	4.2	2.0	1.3	2.7	1.4	2.4	1.6	1.6	1.5	0.6	3.5	2.4	5.2	7.3	6.5	4.0	13.3	9.0	23.5								
VII	-	-	-	-	-	-	-	-	-	-	-	-	-	-	-	-	-	-	-								
VIII	-	-	-	-	-	-	-	-	-	-	-	-	-	-	-	-	-	-	-								
IX	-	1.0	1.3	1.9	4.4	13.6	27.4	51.4	101.3	143.5	247.7	400.8	667.7	1153.5	2049.1	3524.6	5879.9	9980.7	18909.5								
X	494.8	33.2	7.8	5.6	16.1	9.7	11.0	3.3	4.0	5.4	8.3	13.5	24.6	40.4	61.0	103.1	137.3	205.4	362.4								
XI	-	-	-	-	-	0.9	5.7	8.5	19.3	29.6	39.1	42.5	52.4	70.4	112.2	170.1	190.7	196.4	224.8								
XII	-	-	-	-	-	-	-	0.3	-	-	-	-	1.3	-	0.5	-	-	-	-								
XIII	-	-	-	-	-	-	0.3	0.3	-	-	-	-	0.6	0.4	1.0	0.6	2.9	-	3.4								
XIV	-	1.0	-	1.9	0.6	1.5	0.6	2.6	3.1	4.8	5.9	14.3	8.4	5.4	7.4	9.2	11.4	18.1	6.7								
XV	-	-	-	-	0.6	2.4	1.8	4.4	2.3	2.3	-	-	-	-	-	-	-	-	-								
XVI	1610.1	-	-	-	-	-	-	-	-	-	-	-	-	-	-	-	-	-	-								
XVII	54.5	1.5	-	-	-	-	-	-	-	-	-	-	-	-	-	-	-	-	-								
XVIII	31.4	4.4	4.5	1.9	2.2	10.9	12.0	13.4	17.5	24.9	18.7	41.0	27.1	31.9	45.7	91.1	124.9	428.9	1402.7								
XIX	-	7.8	7.8	7.5	11.9	29.6	36.9	47.8	40.2	44.6	36.7	38.2	49.8	40.4	47.6	60.1	64.8	63.2	114.1								
<b>Total სულ</b>	<b>2306.1</b>	<b>55.8</b>	<b>30.1</b>	<b>25.2</b>	<b>46.1</b>	<b>82.1</b>	<b>124.7</b>	<b>164.3</b>	<b>244.6</b>	<b>342.0</b>	<b>501.6</b>	<b>763.0</b>	<b>1136.4</b>	<b>1779.9</b>	<b>2902.3</b>	<b>4642.0</b>	<b>7139.4</b>	<b>11504.4</b>	<b>21691.4</b>								
	<b>Male</b>									<b>Hommes</b>									<b>მამაკაცები</b>								
I	127.0	5.6	1.3	-	3.9	4.9	10.3	16.3	18.9	23.6	26.7	19.7	25.8	31.2	21.9	18.2	47.0	42.4	144.9								
II	-	1.9	7.0	2.6	4.4	8.5	20.7	15.0	37.9	61.1	104.8	207.5	291.2	455.8	635.1	744.4	743.1	550.8	681.2								
III	-	-	-	-	-	1.2	-	-	0.7	-	-	1.7	-	0.9	1.2	1.4	2.8	-	14.5								
IV	-	-	-	1.1	-	0.6	1.9	2.0	2.6	4.5	9.7	18.9	37.3	86.5	115.5	134.1	110.5	245.8	130.4								
V	-	-	-	-	-	-	-	2.0	2.6	2.5	5.2	2.6	2.9	3.6	2.3	2.8	-	-	-								
VI	7.9	3.7	1.3	3.2	1.7	3.0	1.3	1.4	2.0	1.3	5.2	2.6	10.0	7.1	9.2	4.2	13.8	8.5	14.5								
VII	-	-	-	-	-	-	-	-	-	-	-	-	-	-	-	-	-	-	-								
VIII	-	-	-	-	-	-	-	-	-	-	-	-	-	-	-	-	-	-	-								
IX	-	1.9	1.3	2.6	5.0	19.5	41.4	80.3	161.2	236.8	396.0	639.8	1017.2	1662.8	2759.1	4406.4	6476.2	10735.8	23079.0								
X	527.8	36.3	11.4	7.4	18.2	10.9	16.8	4.8	7.2	9.5	9.7	19.7	27.3	60.7	94.7	163.4	179.6	262.7	478.3								
XI	-	-	-	-	-	1.8	9.0	15.0	37.2	57.9	70.6	73.8	83.2	109.7	168.6	237.4	243.1	245.8	289.9								
XII	-	-	-	-	-	-	-	-	-	-	-	-	1.4	-	-	-	-	-	-								
XIII	-	-	-	-	-	-	0.6	0.7	-	-	-	-	-	-	2.3	-	2.8	-	-								
XIV	-	1.9	-	1.6	-	1.2	0.6	5.4	4.6	5.1	8.2	21.4	11.5	8.9	13.9	16.8	19.3	42.4	29.0								
XV	-	-	-	-	-	-	-	-	-	-	-	-	-	-	-	-	-	-	-								
XVI	1855.2	-	-	-	-	-	-	-	-	-	-	-	-	-	-	-	-	-	-								
XVII	43.7	1.9	-	-	-	-	-	-	-	-	-	-	-	-	-	-	-	-	-								
XVIII	51.6	4.7	6.3	2.6	3.9	20.7	22.6	23.1	31.3	45.8	33.4	68.6	44.5	54.4	68.1	121.5	154.7	567.8	1782.6								
XIX	-	12.1	11.4	9.0	18.2	51.1	67.2	89.8	74.4	84.7	64.6	66.9	78.9	72.3	73.9	93.6	105.0	93.2	217.4								
<b>Total სულ</b>	<b>2613.2</b>	<b>70.0</b>	<b>40.0</b>	<b>30.1</b>	<b>55.3</b>	<b>123.4</b>	<b>192.4</b>	<b>255.8</b>	<b>380.6</b>	<b>532.8</b>	<b>734.1</b>	<b>1143.2</b>	<b>1631.2</b>	<b>2553.9</b>	<b>3965.8</b>	<b>5944.2</b>	<b>8097.9</b>	<b>12795.2</b>	<b>26861.7</b>								

(continued - suite - გაგრძელება)

Cause of death Cause de décès სიკვდილის მიზეზი	Age (in years - en années) ასაკი (წლებში)																		
	-1	1-4	5-9	10-14	15-19	20-24	25-29	30-34	35-39	40-44	45-49	50-54	55-59	60-64	65-69	70-74	75-79	80-84	85+
	<b>Female</b>									<b>Femmes</b>						<b>ქალები</b>			
	<b>2000 A</b>																		
I	84.4	1.0	2.7	1.1	6.2	1.2	2.5	6.3	3.5	6.8	1.9	2.2	5.9	7.4	11.3	9.7	16.0	21.5	43.7
II	—	1.0	4.0	2.7	3.4	6.0	16.0	19.6	44.1	71.8	129.1	162.3	214.1	257.8	322.9	376.7	454.1	381.5	406.1
III	8.9	—	—	—	—	—	—	1.8	—	0.6	0.6	—	—	2.4	1.4	—	1.9	—	—
IV	—	—	—	—	—	—	—	1.8	0.6	1.2	1.7	6.5	11.1	28.2	51.4	81.8	136.9	142.6	110.8
V	—	—	—	—	—	—	—	—	—	—	0.6	—	—	1.2	—	0.9	—	1.5	3.1
VI	—	—	1.3	2.2	1.1	1.8	1.8	1.9	1.2	—	1.9	2.2	1.2	7.4	4.4	3.9	13.1	9.2	26.2
VII	—	—	—	—	—	—	—	—	—	—	—	—	—	—	—	—	—	—	—
VIII	—	—	—	—	—	—	—	—	—	—	—	—	—	—	—	—	—	—	—
IX	—	—	1.3	1.1	3.9	7.8	14.1	24.6	48.1	60.5	118.1	194.2	381.2	767.3	1506.5	2911.7	5560.4	9699.2	17664.3
X	457.8	29.7	4.0	3.8	14.0	8.4	5.5	1.9	1.2	1.7	7.1	8.2	22.4	25.0	35.7	61.2	115.0	184.6	327.5
XI	—	—	—	—	—	—	2.5	2.5	3.5	4.5	11.7	15.6	27.1	40.6	69.6	123.3	163.0	178.5	205.2
XII	—	—	—	—	—	—	—	0.6	—	—	—	—	—	1.2	—	0.9	—	—	—
XIII	—	—	—	—	—	—	—	—	—	—	—	—	—	1.2	0.7	—	1.0	2.9	—
XIV	—	—	—	2.2	1.1	1.8	0.6	—	1.7	4.5	3.9	8.2	5.9	2.7	2.6	3.9	7.3	9.2	—
XV	—	—	—	—	0.6	2.4	1.8	4.4	2.3	2.3	—	—	—	—	—	—	—	—	—
XVI	1356.7	—	—	—	—	—	—	—	—	—	—	—	—	—	—	—	—	—	—
XVII	66.7	1.0	—	—	—	—	—	—	—	—	—	—	—	—	—	—	—	—	—
XVIII	8.9	4.1	2.7	1.1	0.6	1.2	1.8	4.4	5.2	6.2	5.8	17.0	12.9	14.9	28.7	69.9	109.2	378.5	1288.2
XIX	—	3.1	4.0	6.0	5.6	8.4	8.0	8.8	9.9	9.0	12.3	13.3	25.9	16.2	27.9	36.9	43.7	52.3	83.0
<b>Total სულ</b>	<b>1983.4</b>	<b>39.9</b>	<b>20.0</b>	<b>20.2</b>	<b>36.5</b>	<b>39.0</b>	<b>58.2</b>	<b>75.6</b>	<b>122.5</b>	<b>170.2</b>	<b>298.3</b>	<b>434.3</b>	<b>730.8</b>	<b>1192.8</b>	<b>2093.2</b>	<b>3737.0</b>	<b>6628.8</b>	<b>11028.4</b>	<b>20144.7</b>

(continued - suite - გაგრძელება)

Cause of death Cause de décès სიკვდილის მიზეზი	Age (in years - en années)																										
	ასაკი (წლებში)																										
	-1	1-4	5-9	10-14	15-19	20-24	25-29	30-34	35-39	40-44	45-49	50-54	55-59	60-64	65-69	70-74	75-79	80-84	85+								
	<b>Both sexes</b>									<b>Les deux sexes</b>									<b>ორივე სქესი</b>								
	<b>2001 A</b>																										
I	157.0	3.5	3.6	0.8	3.6	2.7	5.1	11.3	12.0	14.0	10.0	12.1	11.4	12.0	21.2	23.2	24.7	6.8	33.8								
II	-	6.5	3.0	4.0	5.9	6.7	12.5	22.9	35.7	68.3	115.0	174.0	237.6	311.8	424.4	537.1	537.1	533.0	425.7								
III	-	1.5	-	-	-	-	0.3	2.3	1.5	0.3	0.3	0.4	-	1.5	1.5	6.2	4.8	-	6.8								
IV	-	-	-	-	0.3	-	1.0	1.7	2.5	3.0	8.7	13.7	24.1	45.6	85.7	121.2	113.1	104.8	3.4								
V	-	-	-	-	-	-	-	1.3	-	0.6	0.3	2.4	-	0.8	1.0	1.7	1.0	-	10.1								
VI	6.5	3.5	1.3	2.4	1.7	0.3	1.6	0.3	3.1	2.4	2.4	0.8	-	1.9	3.0	5.7	6.7	11.4	3.4								
VII	-	-	-	-	-	-	-	-	-	-	-	-	-	-	-	-	-	-	-								
VIII	-	-	-	-	-	-	-	-	-	-	-	-	-	-	-	-	-	-	-								
IX	-	-	3.0	0.8	2.2	6.7	26.6	60.3	100.7	149.4	234.2	401.5	588.4	1050.2	1915.8	3491.2	5908.7	9904.3	18932.4								
X	445.2	28.6	6.6	9.2	30.4	15.8	20.5	4.6	6.5	10.4	8.3	13.3	15.4	28.6	47.8	62.9	99.8	161.7	270.3								
XI	15.1	-	-	0.3	-	1.2	4.5	7.3	16.3	25.5	36.0	49.1	58.2	75.7	82.2	162.0	182.5	175.4	216.2								
XII	-	-	-	-	0.3	-	-	0.3	0.3	-	-	-	-	-	0.5	-	-	-	-								
XIII	-	-	-	0.5	-	-	-	-	-	-	-	-	-	-	0.5	1.1	-	-	-								
XIV	-	-	-	1.1	0.6	0.6	1.3	3.6	2.8	5.0	5.5	5.6	7.4	14.7	23.6	41.9	36.1	29.6	50.7								
XV	-	-	-	-	2.2	4.8	5.0	1.3	1.2	1.7	-	-	-	-	-	-	-	-	-								
XVI	1634.4	-	-	-	-	-	-	-	-	-	-	-	-	-	-	-	-	-	3.4								
XVII	75.3	-	-	-	-	-	-	-	-	-	-	-	-	-	-	-	-	-	-								
XVIII	23.7	2.5	3.0	2.4	5.0	10.0	16.7	15.2	16.9	26.4	24.2	24.6	23.4	38.3	46.3	63.5	112.2	446.5	1530.3								
XIX	8.6	11.1	9.9	8.6	14.2	18.0	44.8	48.7	48.0	42.5	43.3	40.7	34.8	47.9	40.9	49.3	70.3	61.5	135.1								
<b>Total სულ</b>	<b>2365.8</b>	<b>57.2</b>	<b>30.4</b>	<b>30.1</b>	<b>66.4</b>	<b>66.8</b>	<b>139.9</b>	<b>181.1</b>	<b>247.5</b>	<b>349.5</b>	<b>488.2</b>	<b>738.2</b>	<b>1000.7</b>	<b>1629.0</b>	<b>2694.4</b>	<b>4567.6</b>	<b>7097.0</b>	<b>11435.0</b>	<b>21621.6</b>								
	<b>Male</b>									<b>Hommes</b>									<b>მამაკაცები</b>								
I	130.6	5.7	3.9	1.6	4.4	2.5	8.5	18.6	21.6	24.6	16.3	18.3	17.9	17.9	36.5	39.8	33.0	8.6	58.8								
II	-	5.7	3.9	3.2	7.2	6.1	13.1	18.6	30.1	62.5	107.0	193.9	256.0	356.6	553.0	690.9	697.8	784.5	647.1								
III	-	2.9	-	-	-	-	0.7	4.1	0.7	-	-	0.9	-	3.6	1.1	4.1	11.0	-	14.7								
IV	-	-	-	-	-	-	0.7	3.4	3.3	4.4	15.6	19.1	29.8	46.6	101.5	119.5	112.6	77.6	-								
V	-	-	-	-	-	-	-	2.1	-	1.3	0.7	3.5	-	0.9	1.1	4.1	2.7	-	44.1								
VI	-	5.7	2.6	3.7	1.7	0.6	1.3	-	3.9	4.4	2.2	-	-	0.9	5.7	11.0	13.7	8.6	14.7								
VII	-	-	-	-	-	-	-	-	-	-	-	-	-	-	-	-	-	-	-								
VIII	-	-	-	-	-	-	-	-	-	-	-	-	-	-	-	1.4	-	-	-								
IX	-	-	3.9	0.5	2.2	8.0	42.0	95.0	169.7	251.4	393.0	642.6	828.9	1448.9	2453.8	4379.1	6570.4	10688.3	20200.0								
X	518.4	31.6	9.6	10.6	33.8	16.5	25.6	6.2	9.8	16.4	12.6	20.9	16.4	36.7	73.0	96.2	129.1	232.8	238.8								
XI	16.3	-	-	0.5	-	1.2	8.5	13.8	29.5	50.5	65.4	90.4	96.7	120.1	122.0	228.0	252.7	241.4	367.6								
XII	-	-	-	-	-	-	-	-	-	-	-	-	-	-	-	-	-	-	-								
XIII	-	-	-	-	-	-	-	-	-	-	-	-	-	-	-	1.4	-	-	-								
XIV	-	-	-	2.1	0.6	1.2	0.7	4.8	3.9	7.6	6.7	5.2	10.4	17.9	23.9	52.2	60.4	69.0	117.6								
XV	-	-	-	-	-	-	-	-	-	-	-	-	-	-	-	-	-	-	-								
XVI	1828.6	-	-	-	-	-	-	-	-	-	-	-	-	-	-	-	-	-	-								
XVII	89.8	-	-	-	-	-	-	-	-	-	-	-	-	-	-	-	-	-	-								
XVIII	44.9	-	3.9	4.8	3.3	17.2	30.2	26.2	28.2	46.7	34.9	41.7	40.2	69.0	53.6	105.8	140.1	560.3	1544.1								
XIX	16.3	17.2	12.2	12.7	26.6	46.6	79.4	86.8	89.1	80.2	75.0	74.8	55.1	79.7	75.3	71.4	90.7	60.3	264.7								
<b>Total სულ</b>	<b>2644.9</b>	<b>68.8</b>	<b>40.0</b>	<b>39.7</b>	<b>79.8</b>	<b>99.9</b>	<b>210.7</b>	<b>279.6</b>	<b>389.8</b>	<b>550.0</b>	<b>729.4</b>	<b>1111.3</b>	<b>1351.4</b>	<b>2198.8</b>	<b>3500.5</b>	<b>5804.9</b>	<b>8114.2</b>	<b>12731.4</b>	<b>23512.2</b>								

(continued - suite - გაგრძელება)

Cause of death Cause de décès სიკვდილის მიზეზი	Age (in years - en années)																		
	ასაკი (წლებში)																		
	-1	1-4	5-9	10-14	15-19	20-24	25-29	30-34	35-39	40-44	45-49	50-54	55-59	60-64	65-69	70-74	75-79	80-84	85+
	<b>Female</b>									<b>Femmes</b>									<b>ქალები</b>
	<b>2001 A</b>																		
I	186.4	1.1	3.4	—	2.8	3.0	1.9	4.5	3.5	4.5	4.5	6.8	6.1	7.5	9.5	11.6	20.3	6.2	26.3
II	—	7.4	2.0	4.9	4.5	7.3	11.9	26.8	40.7	73.4	122.0	156.8	222.6	277.9	326.7	429.1	452.0	442.7	359.6
III	—	—	—	—	—	—	—	0.6	2.3	0.6	0.6	—	—	—	1.7	7.7	1.5	—	4.4
IV	—	—	—	—	0.6	—	1.3	—	1.7	1.7	2.6	9.0	19.5	44.8	73.7	122.5	113.4	114.6	4.4
V	—	—	—	—	—	—	—	0.6	—	—	—	1.5	—	0.7	0.9	—	—	—	—
VI	13.6	1.1	—	1.1	1.7	—	1.9	0.6	2.3	0.6	2.6	1.5	—	2.7	0.9	1.9	2.9	12.4	—
VII	—	—	—	—	—	—	—	—	—	—	—	—	—	—	—	—	—	—	—
VIII	—	—	—	—	—	—	—	—	—	—	—	—	—	—	—	—	—	—	—
IX	—	—	2.0	1.1	2.2	5.4	11.9	28.1	39.5	58.9	95.4	193.5	391.7	748.0	1506.9	2867.9	5564.0	9619.2	18614.0
X	363.6	25.4	3.4	7.6	27.0	15.1	15.6	3.2	3.5	5.0	4.5	6.8	14.6	22.4	28.6	39.5	84.3	136.2	258.8
XI	13.6	—	—	—	—	1.2	0.6	1.3	4.6	3.4	10.4	13.5	26.8	42.1	52.0	115.7	145.3	151.7	171.1
XII	—	—	—	—	0.6	—	—	0.6	0.6	—	—	—	—	—	0.9	—	—	—	—
XIII	—	—	—	1.1	—	—	—	—	—	—	—	—	—	—	0.9	1.0	—	—	—
XIV	—	—	—	—	0.6	—	1.9	2.6	1.7	2.8	4.5	6.0	4.9	12.2	23.4	34.7	23.3	15.5	30.7
XV	—	—	—	—	2.2	4.8	5.0	1.3	1.2	1.7	—	—	—	—	—	—	—	—	—
XVI	1418.2	—	—	—	—	—	—	—	—	—	—	—	—	—	—	—	—	—	4.4
XVII	59.1	—	—	—	—	—	—	—	—	—	—	—	—	—	—	—	—	—	—
XVIII	—	5.3	2.0	—	6.7	3.0	3.8	5.1	7.0	8.4	14.9	9.8	9.7	14.9	40.7	33.8	98.4	405.6	1493.2
XIX	—	4.2	7.5	4.4	1.7	9.7	11.9	13.4	11.6	9.0	15.6	11.3	18.2	23.8	14.7	33.8	59.6	61.9	96.5
<b>Total სულ</b>	<b>2054.5</b>	<b>44.5</b>	<b>20.3</b>	<b>20.2</b>	<b>50.6</b>	<b>49.5</b>	<b>67.7</b>	<b>88.7</b>	<b>120.2</b>	<b>170.0</b>	<b>277.6</b>	<b>416.5</b>	<b>714.1</b>	<b>1197.0</b>	<b>2081.5</b>	<b>3699.2</b>	<b>6565.0</b>	<b>10966.0</b>	<b>21063.4</b>

(continued - suite - გაგრძელება)

Cause of death Cause de décès სიკვდილის მიზეზი	Age (in years - en années)																										
	-1	1-4	5-9	10-14	15-19	20-24	25-29	30-34	35-39	40-44	45-49	50-54	55-59	60-64	65-69	70-74	75-79	80-84	85+								
	<b>Both sexes</b>									<b>Les deux sexes</b>									<b>ორივე სქესი</b>								
	<b>2002 A</b>																										
I	247.8	6.1	0.7	1.4	1.4	1.2	8.7	6.7	10.6	11.8	7.9	10.0	9.5	13.1	12.7	16.6	24.1	29.8	89.6								
II	13.3	2.6	4.4	3.6	5.3	5.5	14.1	23.3	34.4	64.8	107.4	176.2	216.5	304.0	387.7	524.4	529.2	459.6	430.1								
III	-	-	-	-	-	0.3	-	0.3	0.9	0.3	-	1.6	-	0.8	1.5	1.1	1.9	2.1	3.6								
IV	-	1.5	-	-	1.4	0.6	1.6	3.0	1.9	3.3	7.2	11.2	19.0	47.1	73.7	90.6	110.3	97.9	93.2								
V	-	-	-	-	-	-	0.3	0.3	0.9	0.6	0.7	1.6	1.9	1.6	1.5	0.6	1.9	-	-								
VI	6.6	2.6	2.7	2.7	2.0	1.2	0.6	1.0	0.6	0.6	2.1	1.2	0.6	0.8	3.4	6.3	4.6	-	10.8								
VII	-	-	-	-	-	-	-	-	-	-	-	-	-	-	-	-	-	-	-								
VIII	-	-	-	-	-	-	-	-	-	-	-	-	-	-	-	-	-	-	-								
IX	-	-	0.7	2.7	5.0	25.2	42.7	58.3	98.0	158.8	238.2	405.3	612.1	1070.4	1957.0	3538.7	5930.5	9951.1	18721.8								
X	431.4	36.8	11.4	6.9	24.5	2.7	3.2	4.3	4.4	4.8	8.6	12.8	21.6	23.3	50.8	99.8	116.8	195.7	422.9								
XI	6.6	-	-	-	0.6	0.9	1.6	9.7	15.3	30.7	33.4	38.0	47.0	64.2	87.9	123.9	142.7	148.9	283.2								
XII	-	-	-	-	-	-	-	-	-	-	-	-	-	-	-	-	-	-	-								
XIII	-	-	-	-	-	-	-	0.3	-	-	-	-	-	-	-	-	3.7	-	-								
XIV	-	-	1.0	-	0.8	1.8	1.0	3.7	3.4	3.3	9.0	6.8	10.8	22.9	21.5	37.9	55.6	100.0	71.7								
XV	-	-	-	-	0.6	3.0	5.0	1.3	3.0	-	-	-	-	-	-	-	-	-	-								
XVI	1680.4	-	-	-	-	-	-	-	-	-	-	-	-	-	-	-	-	-	-								
XVII	50.9	1.0	-	-	-	-	-	-	-	-	-	-	-	-	-	-	-	-	-								
XVIII	-	-	3.4	3.0	10.8	9.7	17.7	21.0	19.1	24.4	32.4	35.6	27.9	46.6	53.7	68.3	125.1	408.5	1487.5								
XIX	6.6	6.6	6.1	9.6	21.2	24.0	43.7	48.0	56.0	45.2	41.7	37.6	34.3	34.8	39.1	56.8	63.0	68.1	147.0								
<b>Total სულ</b>	<b>2443.6</b>	<b>57.2</b>	<b>30.4</b>	<b>29.9</b>	<b>73.6</b>	<b>76.1</b>	<b>140.2</b>	<b>181.2</b>	<b>248.5</b>	<b>348.6</b>	<b>488.6</b>	<b>737.9</b>	<b>1001.2</b>	<b>1629.6</b>	<b>2691.0</b>	<b>4565.0</b>	<b>7109.4</b>	<b>11461.7</b>	<b>21761.4</b>								
	<b>Male</b>									<b>Hommes</b>									<b>მამაკაცები</b>								
I	253.2	8.8	-	1.6	1.7	1.2	13.1	9.0	16.0	24.4	14.8	21.6	14.1	21.8	23.8	32.0	36.6	22.9	138.5								
II	12.7	4.9	8.5	7.0	6.6	4.3	17.8	15.9	32.6	61.5	112.3	187.6	251.8	385.8	506.2	699.2	670.2	572.5	676.9								
III	-	-	-	-	-	0.6	-	0.7	2.0	0.6	-	2.6	-	0.9	3.4	1.4	2.6	-	-								
IV	-	-	-	-	-	0.6	2.6	5.5	0.7	6.4	6.6	18.2	18.3	55.0	73.8	90.5	96.9	114.5	92.3								
V	-	-	-	-	-	-	0.7	0.7	2.0	0.6	1.5	3.5	1.4	1.9	2.3	-	2.6	-	-								
VI	12.7	4.9	2.0	5.4	1.1	2.4	-	-	-	1.3	3.0	2.6	1.4	0.9	4.5	8.4	7.9	-	-								
VII	-	-	-	-	-	-	-	-	-	-	-	-	-	-	-	-	-	-	-								
VIII	-	-	-	-	-	-	-	-	-	-	-	-	-	-	-	-	-	-	-								
IX	-	-	-	4.3	4.4	29.9	56.5	88.6	156.3	257.7	379.6	638.7	820.0	1444.5	2508.5	4415.0	6620.4	10763.4	20030.8								
X	448.3	41.9	14.4	5.4	17.7	3.1	3.9	6.9	6.6	7.7	12.6	21.6	26.7	35.1	72.6	122.6	162.3	259.5	452.3								
XI	-	-	-	-	1.1	1.8	2.6	18.0	28.6	59.6	55.4	71.7	97.0	85.3	130.5	195.0	196.3	221.4	323.1								
XII	-	-	-	-	-	-	-	-	-	-	-	-	-	-	-	-	-	-	-								
XIII	-	-	-	-	-	-	-	0.7	-	-	-	-	-	-	1.1	-	-	-	-								
XIV	-	-	2.0	-	1.7	2.4	0.7	5.5	7.3	3.8	15.5	11.2	9.8	33.2	25.0	50.1	83.8	190.8	169.2								
XV	-	-	-	-	-	-	-	-	-	-	-	-	-	-	-	-	-	-	-								
XVI	1970.5	-	-	-	-	-	-	-	-	-	-	-	-	-	-	-	-	-	-								
XVII	25.3	1.9	-	-	-	-	-	-	-	-	-	-	-	-	-	-	-	-	-								
XVIII	-	-	2.6	4.9	10.0	12.2	30.2	36.0	35.9	42.3	59.1	64.0	47.8	80.6	88.5	100.3	157.1	465.6	1815.4								
XIX	12.7	6.8	10.5	10.8	35.5	41.5	82.8	92.0	102.4	84.0	69.4	67.4	61.9	55.0	59.0	90.5	73.3	122.1	246.2								
<b>Total სულ</b>	<b>2735.4</b>	<b>69.2</b>	<b>40.0</b>	<b>39.4</b>	<b>79.8</b>	<b>100.0</b>	<b>210.9</b>	<b>279.5</b>	<b>390.4</b>	<b>549.9</b>	<b>729.8</b>	<b>1110.7</b>	<b>1350.2</b>	<b>2200.0</b>	<b>3499.2</b>	<b>5805.0</b>	<b>8110.0</b>	<b>12732.7</b>	<b>23944.7</b>								



(continued - suite - გაგრძელება)

Cause of death Cause de décès სიკვდილის მიზეზი	Age (in years - en années) ასაკი (წლებში)																		
	-1	1-4	5-9	10-14	15-19	20-24	25-29	30-34	35-39	40-44	45-49	50-54	55-59	60-64	65-69	70-74	75-79	80-84	85+
	<b>Female</b>									<b>Femmes</b>					<b>ქსლები</b>				
	<b>2002 A</b>																		
I	241.9	3.2	1.4	1.1	1.1	1.2	4.4	4.5	5.9	0.6	1.9	-	5.8	6.5	4.3	5.9	17.2	32.4	74.8
II	14.0	-	-	-	3.9	6.6	10.7	30.2	36.1	67.7	103.2	166.4	187.5	241.9	298.2	402.0	451.9	415.9	355.1
III	-	-	-	-	-	-	-	-	-	-	-	0.7	-	0.7	-	1.0	1.4	2.9	4.7
IV	-	3.2	-	-	2.8	0.6	0.6	0.6	3.0	0.6	7.7	5.2	19.7	41.0	73.7	90.7	117.6	91.4	93.5
V	-	-	-	-	-	-	-	-	-	0.6	-	-	2.3	1.4	0.9	1.0	1.4	-	-
VI	-	-	3.5	-	2.8	-	1.3	1.9	1.2	-	1.3	-	-	0.7	2.6	4.9	2.9	-	14.0
VII	-	-	-	-	-	-	-	-	-	-	-	-	-	-	-	-	-	-	-
VIII	-	-	-	-	-	-	-	-	-	-	-	-	-	-	-	-	-	-	-
IX	-	-	1.4	1.1	5.6	20.5	29.5	30.2	46.1	71.1	114.8	203.7	441.0	786.2	1540.7	2924.9	5552.4	9637.2	18294.4
X	414.0	31.1	8.3	8.4	15.2	2.4	2.5	1.9	2.4	2.3	5.2	5.2	17.4	14.4	34.3	83.9	91.8	171.1	401.9
XI	14.0	-	-	-	-	-	0.6	1.9	3.5	5.1	14.2	9.0	5.8	48.2	55.7	74.1	113.3	120.9	271.0
XII	-	-	-	-	-	-	-	-	-	-	-	-	-	-	-	-	-	-	-
XIII	-	-	-	-	-	-	-	-	-	-	-	-	-	-	-	-	5.7	-	-
XIV	-	-	-	-	-	1.2	1.3	1.9	-	2.8	3.2	3.0	11.6	15.1	18.9	29.3	40.2	64.9	42.1
XV	-	-	-	-	-	3.0	5.0	1.3	3.0	-	-	-	-	-	-	-	-	-	-
XVI	1339.5	-	-	-	-	-	-	-	-	-	-	-	-	-	-	-	-	-	-
XVII	79.1	-	-	-	-	-	-	-	-	-	-	-	-	-	-	-	-	-	-
XVIII	-	-	4.2	1.1	11.8	7.2	5.6	7.1	4.1	8.5	9.0	11.2	11.6	20.9	27.4	45.9	107.6	386.4	1387.9
XIX	-	6.4	1.4	8.4	6.7	6.6	6.3	7.1	14.8	10.8	17.4	11.9	11.6	19.4	24.0	33.2	57.4	47.2	116.8
<b>Total სულ</b>	<b>2102.5</b>	<b>43.9</b>	<b>20.2</b>	<b>20.1</b>	<b>50.5</b>	<b>49.3</b>	<b>67.8</b>	<b>88.6</b>	<b>120.1</b>	<b>170.1</b>	<b>277.9</b>	<b>416.3</b>	<b>714.3</b>	<b>1196.4</b>	<b>2080.7</b>	<b>3696.8</b>	<b>6560.8</b>	<b>10970.3</b>	<b>21056.2</b>

(continued - suite - გაგრძელება)

Cause of death Cause de décès სიკვდილის მიზეზი	Age (in years - en années)																		ასაკი (წლებში)																	
	-1	1-4	5-9	10-14	15-19	20-24	25-29	30-34	35-39	40-44	45-49	50-54	55-59	60-64	65-69	70-74	75-79	80-84	85+																	
	<b>Both sexes</b>									<b>Les deux sexes</b>									<b>ორივე სქესი</b>																	
	<b>2003 A</b>																																			
I	104.0	14.4	1.8	0.6	0.6	2.4	2.9	8.4	14.9	10.9	9.2	8.2	6.0	8.3	11.6	12.3	14.1	10.4	20.3																	
II	33.2	4.8	1.1	2.2	2.5	5.7	9.1	21.7	24.5	57.4	99.2	181.2	276.7	324.3	438.5	540.3	658.1	831.6	915.5																	
III	-	0.5	-	-	-	0.3	-	0.3	0.3	0.6	-	1.6	0.6	0.5	3.3	1.8	4.1	4.2	-																	
IV	2.2	0.5	-	0.3	0.3	0.3	1.3	0.7	1.3	2.1	4.8	57.2	88.5	88.3	117.9	159.9	224.3	351.4	473.0																	
V	-	-	-	-	-	0.6	-	1.7	-	3.0	2.4	1.6	3.0	0.9	2.3	2.9	2.5	4.2	16.9																	
VI	19.9	7.0	2.1	0.8	1.1	1.2	1.6	1.7	3.6	2.1	2.7	2.7	4.2	3.2	5.6	7.6	14.1	22.9	27.0																	
VII	-	-	-	-	-	-	-	-	-	-	-	-	-	-	-	-	-	-	-																	
VIII	-	-	-	-	-	-	-	-	-	-	-	-	-	-	-	-	-	-	-																	
IX	-	-	0.4	1.4	2.8	19.4	30.1	38.1	54.5	101.4	195.7	316.9	499.1	805.9	1586.7	2907.8	5686.3	9357.6	18581.1																	
X	327.4	33.2	4.7	6.1	4.7	1.2	1.9	2.7	6.6	4.7	8.2	46.7	67.5	62.1	85.3	143.5	229.3	428.3	891.9																	
XI	28.8	-	-	-	1.1	1.5	6.8	13.7	16.2	21.0	35.2	77.4	107.0	99.8	138.4	191.4	279.8	399.2	567.6																	
XII	-	-	-	-	-	-	-	0.3	-	-	1.0	-	-	0.5	0.5	0.6	0.8	-	-																	
XIII	-	-	-	-	-	-	-	0.3	-	0.6	-	0.4	-	0.5	1.4	0.6	-	4.2	6.8																	
XIV	2.2	-	0.7	-	-	2.1	1.0	1.7	3.3	3.3	7.9	9.3	7.2	9.2	25.6	44.3	53.8	87.3	77.7																	
XV	0.0	-	-	-	0.6	4.8	3.2	2.6	-	0.6	-	1.4	-	-	-	-	-	-	-																	
XVI	1811.9	-	-	-	-	-	-	-	-	-	-	-	-	-	-	-	-	-	-																	
XVII	157.1	4.8	-	0.3	-	-	-	-	-	-	-	0.4	-	-	0.5	-	-	2.1	-																	
XVIII	26.5	2.7	0.4	1.1	4.2	4.5	12.6	10.7	14.2	18.0	28.7	27.6	32.9	31.7	50.8	78.2	106.0	318.1	1381.8																	
XIX	17.7	2.1	1.4	5.6	12.2	22.4	34.3	35.5	42.3	36.4	31.1	34.6	42.4	31.3	44.7	60.1	45.5	62.4	87.8																	
<b>Total სულ</b>	<b>2530.9</b>	<b>70.0</b>	<b>12.6</b>	<b>18.4</b>	<b>30.1</b>	<b>66.4</b>	<b>104.8</b>	<b>140.1</b>	<b>181.7</b>	<b>262.1</b>	<b>426.1</b>	<b>767.2</b>	<b>1135.1</b>	<b>1466.5</b>	<b>2513.1</b>	<b>4151.3</b>	<b>7318.7</b>	<b>11883.9</b>	<b>23047.4</b>																	
	<b>Male</b>									<b>Hommes</b>									<b>მამაკაცები</b>																	
I	100.8	25.4	2.1	0.5	0.6	4.2	4.0	15.3	26.7	20.9	17.7	15.2	10.5	15.0	20.8	24.0	20.3	14.9	44.8																	
II	46.2	6.1	0.7	2.7	2.8	6.7	6.0	22.3	18.3	55.2	114.1	171.6	245.4	401.7	737.7	628.0	1033.9	865.7	776.1																	
III	-	-	-	-	-	0.6	-	0.7	0.7	0.6	-	3.4	1.3	1.1	6.6	1.4	4.5	-	-																	
IV	-	1.0	-	0.5	0.6	-	1.3	-	-	1.3	6.6	86.2	144.4	126.7	121.3	172.6	286.7	291.0	89.6																	
V	-	-	-	-	-	1.2	0.0	3.5	-	5.1	4.4	2.5	5.2	1.1	3.3	7.1	4.5	7.5	14.9																	
VI	25.2	6.1	2.1	0.5	1.1	1.2	0.7	1.4	2.8	2.5	2.9	3.4	3.9	6.4	6.6	11.3	20.3	29.9	29.9																	
VII	-	-	-	-	-	-	-	-	-	-	-	-	-	-	-	-	-	-	-																	
VIII	-	-	-	-	-	-	-	-	-	-	-	-	-	-	-	-	-	-	-																	
IX	-	-	0.7	0.5	2.8	20.0	31.8	66.2	64.7	121.8	314.9	534.2	717.8	1116.0	2049.2	3759.5	6632.1	12604.5	24641.8																	
X	348.7	28.5	5.5	2.2	5.0	1.2	2.0	3.5	4.9	5.7	8.8	64.2	94.5	68.7	131.1	188.1	316.0	686.6	1626.9																	
XI	46.2	-	-	-	1.1	1.8	9.3	20.2	30.3	37.4	64.0	127.6	202.1	176.2	220.8	229.1	331.8	611.9	761.2																	
XII	-	-	-	-	-	-	-	0.7	-	-	0.7	-	-	1.1	-	1.4	-	-	-																	
XIII	-	-	-	-	-	-	-	0.7	-	-	-	0.8	-	1.1	2.2	-	-	-	-																	
XIV	-	-	0.7	-	-	3.0	1.3	1.4	2.8	3.2	9.6	9.3	14.4	7.5	56.8	31.1	90.3	209.0	179.1																	
XV	-	-	-	-	-	-	-	-	-	-	-	-	-	-	-	-	-	-	-																	
XVI	1979.0	-	-	-	-	-	-	-	-	-	-	-	-	-	-	-	-	-	-																	
XVII	163.9	6.1	-	-	-	-	-	-	-	-	-	-	-	-	-	-	-	-	-																	
XVIII	37.8	3.1	0.7	2.2	5.0	6.7	17.2	21.6	23.9	30.5	47.1	44.8	45.9	52.6	61.2	101.8	169.3	529.9	1940.3																	
XIX	12.6	4.1	1.4	6.0	19.9	38.8	55.6	69.7	76.7	69.8	61.1	66.8	73.5	55.9	84.2	106.1	92.6	164.2	298.5																	
<b>Total სულ</b>	<b>2749.0</b>	<b>78.8</b>	<b>14.3</b>	<b>16.4</b>	<b>39.1</b>	<b>81.1</b>	<b>121.8</b>	<b>228.8</b>	<b>246.2</b>	<b>361.2</b>	<b>612.7</b>	<b>1086.1</b>	<b>1625.2</b>	<b>1998.9</b>	<b>3704.0</b>	<b>5181.1</b>	<b>9586.5</b>	<b>14598.6</b>	<b>34525.4</b>																	

(continued - suite - გაგრძელება)

Cause of death Cause de décès სიკვდილის მიზეზი	Age (in years - en années) ასაკი (წლებში)																									
	-1	1-4	5-9	10-14	15-19	20-24	25-29	30-34	35-39	40-44	45-49	50-54	55-59	60-64	65-69	70-74	75-79	80-84	85+							
	Female									Femmes									ქალები							
	<b>2003 A</b>																									
I	107.5	2.3	1.5	0.6	0.6	0.6	1.9	1.9	4.4	2.2	1.9	2.2	2.2	3.2	4.9	4.0	10.5	8.6	13.1							
II	18.7	3.4	1.5	1.7	2.2	4.8	12.0	21.2	29.9	59.3	86.3	189.3	303.0	266.3	216.1	478.6	440.5	818.4	956.3							
III	-	1.1	-	-	-	-	-	-	-	0.6	-	-	-	-	0.8	2.0	3.9	5.8	-							
IV	4.7	-	-	-	-	0.6	1.3	1.3	2.5	2.8	3.2	32.4	41.7	59.5	115.4	150.9	188.2	374.6	585.2							
V	0.0	-	-	-	-	-	-	-	-	1.1	0.6	0.7	1.1	0.8	1.6	-	1.3	2.9	17.5							
VI	14.0	7.9	2.2	1.1	1.1	1.2	2.5	1.9	4.4	1.7	2.6	2.2	4.4	0.8	4.9	5.0	10.5	20.2	26.2							
VII	-	-	-	-	-	-	-	-	-	-	-	-	-	-	-	-	-	-	-							
VIII	-	-	-	-	-	-	-	-	-	-	-	-	-	-	-	-	-	-	-							
IX	-	-	-	2.3	2.8	18.7	28.5	12.2	45.5	83.7	92.1	131.7	316.1	573.6	1242.9	2309.8	5138.6	8103.7	16807.9							
X	303.7	38.4	3.7	10.1	4.5	1.2	1.9	1.9	8.1	3.9	7.7	31.7	45.0	57.1	51.2	112.2	179.1	328.5	676.9							
XI	9.3	-	-	-	1.1	1.2	4.4	7.7	3.7	6.6	10.2	34.6	27.4	42.6	77.2	164.8	249.7	317.0	510.9							
XII	-	-	-	-	-	-	-	-	-	-	1.3	-	-	-	0.8	-	1.3	-	-							
XIII	-	-	-	-	-	-	-	-	-	1.1	-	-	-	-	0.8	1.0	-	5.8	8.7							
XIV	4.7	-	0.7	-	-	1.2	0.6	1.9	3.7	3.3	6.4	9.4	1.1	10.5	2.4	53.6	32.7	40.3	48.0							
XV	-	-	-	-	0.6	4.8	3.2	2.6	-	0.6	-	1.4	-	-	-	-	-	-	-							
XVI	1626.2	-	-	-	-	-	-	-	-	-	-	-	-	-	-	-	-	-	-							
XVII	149.5	3.4	-	0.6	-	-	-	-	-	-	-	0.7	-	-	0.8	-	-	2.9	-							
XVIII	14.0	2.3	-	-	3.4	2.4	8.2	0.6	5.6	7.2	12.8	13.0	22.0	16.1	43.1	61.6	69.3	236.3	1218.3							
XIX	23.4	-	1.5	5.1	4.5	6.0	13.9	3.9	11.8	7.2	5.1	7.2	16.5	12.9	15.4	27.8	18.3	23.1	26.2							
<b>Total სულ</b>	<b>2275.7</b>	<b>58.7</b>	<b>11.1</b>	<b>21.4</b>	<b>20.8</b>	<b>42.8</b>	<b>78.4</b>	<b>57.2</b>	<b>119.6</b>	<b>181.2</b>	<b>230.2</b>	<b>456.4</b>	<b>780.5</b>	<b>1043.4</b>	<b>1778.2</b>	<b>3371.4</b>	<b>6343.8</b>	<b>10288.2</b>	<b>20895.2</b>							

(continued - suite - გაგრძელება)

Cause of death Cause de décès სიკვდილის მიზეზი	Age (in years - en années)																		ასაკი (წლებში)																	
	-1	1-4	5-9	10-14	15-19	20-24	25-29	30-34	35-39	40-44	45-49	50-54	55-59	60-64	65-69	70-74	75-79	80-84	85+																	
	<b>Both sexes</b>									<b>Les deux sexes</b>									<b>ორივე სქესი</b>																	
	<b>2004 A</b>																																			
I	100.6	12.6	—	0.6	1.4	1.8	2.9	7.7	10.5	8.9	13.3	9.5	10.1	12.3	15.6	10.2	24.3	34.4	53.0																	
II	32.1	6.0	3.3	2.6	3.6	6.6	11.6	21.1	36.7	60.3	108.2	148.5	251.9	319.9	445.4	547.3	624.6	717.0	579.5																	
III	—	—	—	—	0.3	—	0.6	0.3	2.0	2.0	1.2	1.0	0.4	0.5	2.1	1.3	5.4	3.1	7.6	7.1																
IV	—	—	0.4	—	0.3	0.3	—	2.0	2.7	4.8	7.7	13.4	26.5	48.8	73.6	106.0	129.3	147.2	123.7																	
V	—	—	—	—	—	0.3	0.3	2.3	1.0	1.2	1.3	4.2	1.6	1.6	1.8	1.8	3.9	—	—																	
VI	27.8	11.0	2.2	1.7	1.7	2.1	0.6	1.7	1.0	2.7	2.3	1.9	2.1	2.1	4.9	8.4	13.3	26.8	63.6																	
VII	—	—	—	—	—	—	—	—	—	—	—	—	—	—	—	—	—	—	—																	
VIII	—	—	—	—	—	—	—	—	—	—	—	—	—	—	—	—	—	—	—																	
IX	—	19.8	12.6	7.5	12.8	15.2	22.2	41.5	68.7	101.0	192.0	296.2	489.4	763.1	1595.6	2863.3	5558.0	9699.8	18816.3																	
X	124.2	11.5	2.6	2.6	3.1	5.4	7.7	9.4	12.6	17.5	26.3	41.2	69.8	87.9	204.2	345.6	682.6	1196.9	2498.2																	
XI	4.3	0.5	1.5	0.6	1.1	1.8	6.4	11.0	20.8	34.5	48.9	48.1	63.0	59.5	97.2	165.0	206.9	216.1	307.4																	
XII	—	—	—	—	—	—	—	—	—	—	—	—	0.5	0.5	—	1.2	—	1.9	3.5																	
XIII	—	—	—	—	0.6	0.3	0.3	—	1.0	0.9	—	0.8	2.1	—	—	—	1.6	—	—																	
XIV	6.4	0.5	—	0.6	0.8	0.6	1.0	2.0	2.7	4.2	5.0	11.5	11.6	18.2	23.6	38.5	58.0	93.7	84.8																	
XV	—	—	—	—	1.1	2.4	3.8	2.6	2.6	0.6	—	—	—	—	—	—	—	—	—																	
XVI	1839.4	—	—	—	—	—	—	—	—	—	—	—	—	—	—	—	—	—	—																	
XVII	102.8	3.8	0.4	0.3	—	—	—	—	—	—	—	—	—	—	—	—	1.8	0.8	1.9	3.5																
XVIII	229.1	1.6	3.7	3.8	4.7	7.8	13.2	23.4	27.2	42.8	39.3	51.1	66.1	69.1	89.2	110.8	188.9	476.1	1505.3																	
XIX	55.7	4.9	5.9	3.8	11.9	28.7	33.1	44.8	42.5	43.7	46.3	39.7	53.4	53.6	71.8	90.9	142.6	262.0	448.8																	
<b>Total სულ</b>	<b>2522.4</b>	<b>72.2</b>	<b>32.6</b>	<b>24.1</b>	<b>43.4</b>	<b>73.3</b>	<b>103.7</b>	<b>169.8</b>	<b>232.0</b>	<b>324.3</b>	<b>491.6</b>	<b>666.5</b>	<b>1048.6</b>	<b>1438.7</b>	<b>2624.2</b>	<b>4296.2</b>	<b>7637.9</b>	<b>12881.4</b>	<b>24494.7</b>																	
	<b>Male</b>									<b>Hommes</b>									<b>მამაკაცები</b>																	
I	93.5	18.8	—	1.1	1.7	3.6	5.9	11.8	18.1	14.7	25.1	17.4	19.8	21.2	23.3	20.4	35.9	60.0	66.7																	
II	36.6	7.3	4.3	1.7	4.4	5.4	12.5	19.5	39.1	58.7	115.5	174.4	307.0	396.0	595.3	762.7	858.6	946.7	966.7																	
III	—	—	—	—	0.6	—	1.3	0.7	4.3	1.9	1.4	0.8	1.2	3.7	2.1	8.7	4.2	13.3	33.3																	
IV	—	—	0.7	—	0.6	—	—	2.1	1.4	4.5	7.9	19.9	38.4	44.8	82.6	107.7	168.8	213.3	216.7																	
V	—	—	—	—	—	0.6	0.7	4.2	2.2	2.6	2.9	8.3	3.5	3.7	1.1	1.5	6.3	—	—																	
VI	36.6	15.7	2.8	2.3	1.1	3.0	—	2.1	0.7	3.2	4.3	3.3	4.7	1.2	8.5	8.7	21.1	26.7	133.3																	
VII	—	—	—	—	—	—	—	—	—	—	—	—	—	—	—	—	—	—	—																	
VIII	—	—	—	—	—	—	—	—	—	—	—	—	—	—	—	—	—	—	—																	
IX	—	17.8	13.5	9.7	14.3	16.7	30.9	56.4	113.7	167.9	314.9	450.2	743.0	1122.0	2076.3	3557.5	7183.5	12433.3	25250.0																	
X	113.8	7.3	2.8	3.4	4.4	6.0	9.2	13.9	19.6	28.1	44.5	64.8	115.1	129.5	295.6	451.2	898.7	1520.0	3283.3																	
XI	4.1	1.0	2.8	1.1	1.7	2.4	9.9	18.8	37.7	66.4	94.7	90.5	100.0	90.9	152.5	224.2	293.2	273.3	533.3																	
XII	—	—	—	—	—	—	—	—	—	—	—	—	—	1.2	—	—	—	6.7	—																	
XIII	—	—	—	—	1.1	0.6	0.7	—	1.4	1.9	—	1.7	4.7	—	—	—	2.1	—	—																	
XIV	8.1	—	—	1.1	1.1	1.2	2.0	2.1	2.9	6.4	7.2	15.8	14.0	23.7	32.8	61.1	101.3	160.0	150.0																	
XV	—	—	—	—	—	—	—	—	—	—	—	—	—	—	—	—	—	—	—																	
XVI	1857.7	—	—	—	—	—	—	—	—	—	—	—	—	—	—	—	—	—	—																	
XVII	126.0	5.2	0.7	0.6	—	—	—	—	—	—	—	—	—	—	—	—	2.9	—	—																	
XVIII	248.0	1.0	6.4	3.4	6.6	12.5	23.0	44.5	47.8	74.1	66.0	93.9	111.6	127.0	147.2	154.3	253.2	500.0	2216.7																	
XIX	61.0	5.2	8.5	5.1	21.5	50.8	57.8	81.4	78.9	77.3	81.1	69.8	89.5	94.6	116.5	128.1	208.9	380.0	733.3																	
<b>Total სულ</b>	<b>2585.4</b>	<b>79.4</b>	<b>42.6</b>	<b>29.6</b>	<b>58.9</b>	<b>102.7</b>	<b>153.7</b>	<b>257.5</b>	<b>367.8</b>	<b>507.7</b>	<b>765.4</b>	<b>1010.8</b>	<b>1552.3</b>	<b>2059.8</b>	<b>3533.9</b>	<b>5489.1</b>	<b>10035.9</b>	<b>16533.3</b>	<b>33583.3</b>																	

(continued - suite - გაგრძელება)

Cause of death Cause de décès სიკვდილის მიზეზი	Age (in years - en années) ასაკი (წლებში)																			
	-1	1-4	5-9	10-14	15-19	20-24	25-29	30-34	35-39	40-44	45-49	50-54	55-59	60-64	65-69	70-74	75-79	80-84	85+	
	<b>Female</b>									<b>Femmes</b>					<b>ქალები</b>					
	<b>2004 A</b>																			
I	108.6	5.8	-	-	1.1	-	-	3.9	3.9	3.9	3.1	2.8	1.9	5.6	10.0	3.1	17.5	24.1	49.3	
II	27.1	4.6	2.3	3.5	2.8	7.8	10.7	22.5	34.7	61.7	101.8	126.4	205.8	262.5	336.4	395.3	486.3	624.7	475.3	
III	-	-	-	-	-	-	-	-	-	0.6	0.6	-	-	0.9	0.8	3.1	2.5	5.4	0.0	
IV	-	-	-	-	-	0.6	-	-	1.9	3.9	5.0	7.4	7.8	16.5	51.7	67.0	104.7	106.0	120.6	98.7
V	-	-	-	-	-	-	-	0.6	-	-	-	0.7	-	-	2.3	2.1	2.5	-	-	
VI	18.1	5.8	1.5	1.2	2.2	1.2	1.3	1.3	1.3	2.2	0.6	0.7	-	2.8	2.3	8.2	8.7	26.8	44.8	
VII	-	-	-	-	-	-	-	-	-	-	-	-	-	-	-	-	-	-	-	-
VIII	-	-	-	-	-	-	-	-	-	-	-	-	-	-	-	-	-	-	-	-
IX	-	22.0	11.6	5.3	11.2	13.7	13.8	27.7	28.9	42.8	85.7	165.3	277.7	492.0	1246.3	2373.7	4597.3	8600.5	17085.2	
X	135.7	16.2	2.3	1.8	1.7	4.8	6.3	5.1	6.4	8.3	10.6	21.2	32.0	56.4	137.8	271.0	554.9	1067.0	2287.0	
XI	4.5	-	-	-	0.6	1.2	3.1	3.9	5.8	6.7	9.3	12.0	32.0	35.7	57.0	123.2	155.9	193.0	246.6	
XII	-	-	-	-	-	-	-	-	-	-	-	-	1.0	-	-	2.1	-	-	4.5	
XIII	-	-	-	-	-	-	-	-	0.6	-	-	-	-	-	-	-	1.2	-	-	
XIV	4.5	1.2	-	-	0.6	-	-	1.9	2.6	2.2	3.1	7.8	9.7	14.1	16.9	22.6	32.4	67.0	67.3	
XV	-	-	-	-	1.1	2.4	3.8	2.6	2.6	0.6	-	-	-	-	-	-	-	-	-	
XVI	1819.0	-	-	-	-	-	-	-	-	-	-	-	-	-	-	-	-	-	-	
XVII	76.9	2.3	-	-	-	-	-	-	-	-	-	-	-	-	-	1.0	1.2	2.7	4.5	
XVIII	208.1	2.3	0.8	4.1	2.8	3.0	3.8	3.9	9.0	15.6	16.1	14.8	28.2	25.4	47.0	80.1	150.9	466.5	1313.9	
XIX	49.8	4.6	3.1	2.3	2.2	6.6	9.4	10.9	10.3	14.4	16.1	14.1	23.3	22.6	39.3	64.7	103.5	214.5	372.2	
<b>Total სულ</b>	<b>2452.5</b>	<b>65.0</b>	<b>21.6</b>	<b>18.2</b>	<b>26.3</b>	<b>41.2</b>	<b>52.2</b>	<b>86.2</b>	<b>109.8</b>	<b>163.9</b>	<b>254.5</b>	<b>373.6</b>	<b>628.2</b>	<b>969.9</b>	<b>1963.0</b>	<b>3454.8</b>	<b>6220.7</b>	<b>11412.9</b>	<b>22049.3</b>	

(continued - suite - გაგრძელება)

Cause of death Cause de décès სიკვდილის მიზეზი	Age (in years - en années)																		ასაკი (წლებში)																	
	-1	1-4	5-9	10-14	15-19	20-24	25-29	30-34	35-39	40-44	45-49	50-54	55-59	60-64	65-69	70-74	75-79	80-84	85+																	
	<b>Both sexes</b>									<b>Les deux sexes</b>									<b>ორივე სქესი</b>																	
	<b>2005 A</b>																																			
I	2.1	4.4	0.8	0.3	1.1	2.6	5.3	11.4	9.8	11.4	9.9	8.6	8.0	9.9	7.3	9.7	14.4	32.5	39.6																	
II	-	3.3	3.8	1.8	4.9	4.6	11.9	19.3	33.2	61.0	95.1	148.1	185.9	301.4	350.7	399.5	439.9	394.9	379.5																	
III	2.1	-	-	-	-	0.6	0.6	2.0	0.7	1.2	1.0	0.7	2.4	3.1	2.6	4.9	9.8	5.1	13.2																	
IV	-	-	-	0.3	0.3	-	-	0.7	1.0	2.1	4.8	8.9	18.8	30.9	47.7	63.9	68.8	61.5	46.2																	
V	-	-	-	-	-	-	-	0.3	1.7	1.8	1.9	0.7	1.4	1.2	0.9	1.2	-	-	-																	
VI	2.1	1.6	1.1	0.6	0.8	1.2	0.3	2.3	2.0	4.8	3.5	3.3	8.0	14.9	10.3	24.4	38.5	47.9	92.4																	
VII	-	-	-	-	-	-	-	-	-	-	-	-	-	-	-	-	-	-	-																	
VIII	-	-	-	-	-	-	-	-	-	-	-	-	-	-	-	-	-	-	-																	
IX	-	5.5	19.9	3.9	4.1	14.4	23.5	46.1	72.2	135.7	202.0	314.5	510.6	859.5	1448.2	2550.5	4677.2	7629.1	14217.8																	
X	-	15.9	4.6	2.4	3.0	2.9	2.2	3.9	3.1	5.4	8.0	10.4	16.0	26.6	43.0	85.9	156.5	280.3	534.7																	
XI	-	1.1	1.5	0.3	0.5	1.2	5.3	6.2	17.3	25.7	34.8	49.9	41.9	50.7	76.1	94.4	125.5	121.4	115.5																	
XII	-	-	-	-	-	-	-	-	-	-	-	-	-	-	-	-	0.8	-	-																	
XIII	-	-	-	-	-	-	-	-	-	-	-	0.7	-	0.6	-	-	-	-	-																	
XIV	-	-	-	-	0.5	0.9	0.6	1.6	2.4	4.2	6.1	5.2	10.4	13.0	20.6	32.3	54.4	47.9	66.0																	
XV	-	-	-	-	0.6	1.2	1.2	2.5	0.6	-	-	-	-	-	-	-	-	-	-																	
XVI	1877.1	-	-	-	-	-	-	-	-	-	-	-	-	-	-	-	-	-	-																	
XVII	57.2	0.5	0.4	-	-	-	-	-	-	-	-	-	-	-	-	-	-	-	-																	
XVIII	-	2.7	35.6	2.7	7.4	16.2	21.0	34.7	36.3	43.9	52.7	60.3	83.3	77.4	98.8	130.3	207.1	880.3	1349.8																	
XIX	-	-	5.0	2.1	10.1	28.9	31.4	34.0	45.4	40.3	33.2	38.3	36.7	42.1	31.4	44.5	39.3	46.2	99.0																	
<b>Total სულ</b>	1940.6	35.0	72.7	14.4	33.3	74.7	103.3	165.0	225.7	337.5	453.0	649.6	923.4	1431.3	2137.6	3441.5	5832.2	9547.1	16953.7																	
	<b>Male</b>									<b>Hommes</b>									<b>მამაკაცები</b>																	
I	-	3.1	0.7	0.6	1.6	2.9	5.7	18.2	15.7	20.5	16.5	15.4	14.5	17.2	11.3	8.8	22.1	34.3	62.5																	
II	-	2.1	2.9	1.8	6.0	5.8	14.0	19.5	31.5	58.4	96.8	182.7	239.4	349.6	502.6	567.6	608.4	577.1	562.5																	
III	4.0	-	-	-	-	1.2	1.3	2.7	1.4	1.9	1.4	1.6	3.1	5.7	4.1	4.4	16.1	11.4	31.3																	
IV	-	-	-	-	0.5	-	-	0.7	1.4	4.5	7.6	12.1	17.6	34.4	57.6	77.9	78.3	62.9	46.9																	
V	-	-	-	-	-	-	-	0.7	3.6	3.8	2.7	0.8	3.1	2.9	2.1	2.9	-	-	-																	
VI	4.0	2.1	1.5	0.6	1.1	0.6	-	2.0	2.9	5.8	4.8	4.0	10.4	12.9	15.4	33.8	54.2	57.1	140.6																	
VII	-	-	-	-	-	-	-	-	-	-	-	-	-	-	-	-	-	-	-																	
VIII	-	-	-	-	-	-	-	-	-	-	-	-	-	-	-	-	-	-	-																	
IX	-	6.3	15.4	4.1	4.9	15.6	33.1	67.4	112.2	221.9	333.1	511.7	765.8	1207.7	1936.3	3275.0	5811.2	9600.0	20875.0																	
X	-	13.6	2.9	1.2	3.3	2.9	2.5	6.7	5.7	7.1	11.7	16.2	25.9	43.0	62.7	130.9	220.9	428.6	671.9																	
XI	-	1.0	2.9	0.6	1.1	2.3	7.6	10.1	29.3	48.1	61.8	87.3	69.4	90.3	115.1	141.2	176.7	194.3	171.9																	
XII	-	-	-	-	-	-	-	-	-	-	-	-	-	-	-	-	-	-	-																	
XIII	-	-	-	-	-	-	-	-	-	-	-	0.8	-	-	-	-	-	-	-																	
XIV	-	-	-	-	1.1	1.2	-	3.4	3.6	4.5	8.9	8.9	12.4	12.9	30.8	47.1	84.3	62.9	171.9																	
XV	-	-	-	-	-	-	-	-	-	-	-	-	-	-	-	-	-	-	-																	
XVI	1891.6	-	-	-	-	-	-	-	-	-	-	-	-	-	-	-	-	-	-																	
XVII	36.1	1.0	-	-	-	-	-	-	-	-	-	-	-	-	-	-	-	-	-																	
XVIII	-	3.1	23.4	3.0	8.7	23.0	34.4	58.0	64.3	75.7	91.3	98.6	135.8	128.9	153.1	177.9	279.1	1285.7	1953.1																	
XIX	-	-	4.4	3.0	15.2	47.2	53.5	55.3	78.6	72.5	52.9	60.6	50.8	64.5	48.3	64.7	56.2	74.3	218.8																	
<b>Total სულ</b>	1935.7	32.4	54.1	14.8	43.3	102.5	152.1	244.6	350.3	524.7	689.6	1000.8	1348.2	1969.9	2939.4	4532.4	7407.6	12388.6	24906.3																	

(continued - suite - გაგრძელება)

Cause of death Cause de décès სიკვდილის მიზეზი	Age (in years - en années)																										
	საკვი (წლებში)									ქალები																	
	-1	1-4	5-9	10-14	15-19	20-24	25-29	30-34	35-39	40-44	45-49	50-54	55-59	60-64	65-69	70-74	75-79	80-84	85+								
	<b>Female</b>									<b>Femmes</b>									<b>ქალები</b>								
	<b>2005 A</b>																										
I	4.5	5.8	0.8	—	0.6	2.3	4.9	5.1	4.5	3.4	4.2	2.8	2.6	4.4	4.4	10.4	9.7	31.7	33.5								
II	—	4.6	4.8	1.8	3.9	3.5	9.9	19.0	34.8	63.2	93.6	118.6	141.4	264.7	241.5	280.7	338.2	317.1	330.5								
III	—	—	—	—	—	—	—	—	—	—	—	—	—	—	—	—	—	—	—								
IV	—	—	—	0.6	—	—	—	—	—	—	—	—	—	—	—	—	—	—	—								
V	—	—	—	—	—	—	—	—	—	—	—	—	—	—	—	—	—	—	—								
VI	—	1.2	0.8	0.6	0.6	1.7	0.6	2.5	1.3	3.9	2.4	2.8	6.0	16.3	6.6	17.7	29.1	43.9	79.5								
VII	—	—	—	—	—	—	—	—	—	—	—	—	—	—	—	—	—	—	—								
VIII	—	—	—	—	—	—	—	—	—	—	—	—	—	—	—	—	—	—	—								
IX	—	4.6	24.8	3.7	3.3	13.3	14.2	26.0	36.1	60.4	88.3	146.2	298.3	594.8	1097.5	2038.5	3992.7	6787.8	12435.1								
X	—	18.5	6.4	3.7	2.8	2.9	1.9	1.3	0.6	3.9	4.8	5.5	7.8	14.2	28.8	54.1	117.6	217.1	497.9								
XI	—	1.2	—	—	—	—	—	3.1	2.5	6.4	6.2	11.3	17.9	19.0	20.7	48.0	61.3	94.5	100.4								
XII	—	—	—	—	—	—	—	—	—	—	—	—	—	—	—	—	—	—	—								
XIII	—	—	—	—	—	—	—	—	—	—	—	—	—	—	—	—	—	—	—								
XIV	—	—	—	—	—	0.6	1.2	—	1.3	3.9	3.6	2.1	8.6	13.1	13.3	21.8	36.4	41.5	37.7								
XV	—	—	—	—	0.6	1.2	1.2	2.5	0.6	—	—	—	—	—	—	—	—	—	—								
XVI	1861.0	—	—	—	—	—	—	—	—	—	—	—	—	—	—	—	—	—	—								
XVII	80.7	—	0.8	—	—	—	—	—	—	—	—	—	—	—	—	—	—	—	—								
XVIII	—	2.3	48.9	2.5	6.1	9.3	8.0	12.7	11.0	16.2	19.1	27.6	39.7	38.1	59.8	96.7	163.6	707.3	1188.3								
XIX	—	—	5.6	1.2	5.0	10.4	9.9	14.0	15.5	12.3	16.1	19.3	25.0	25.1	19.2	30.1	29.1	34.1	66.9								
<b>Total სულ</b>	1946.2	38.2	92.9	14.2	22.8	45.2	55.0	87.6	112.8	174.0	247.5	350.3	569.8	1021.8	1561.3	2670.5	4881.2	8334.1	14824.3								

(continued - suite - გაგრძელება)

Cause of death Cause de décès სიკვდილის მიზეზი	Age (in years - en années)																		ასაკი (წლებში)																	
	-1	1-4	5-9	10-14	15-19	20-24	25-29	30-34	35-39	40-44	45-49	50-54	55-59	60-64	65-69	70-74	75-79	80-84	85+																	
	<b>Both sexes</b>									<b>Les deux sexes</b>									<b>ორივე სქესი</b>																	
	<b>2006 A</b>																																			
I	6.5	2.2	0.8	—	0.5	2.0	4.3	7.1	7.0	8.0	10.7	5.8	8.7	4.1	10.2	4.8	8.9	18.4	20.6																	
II	—	4.3	2.0	2.6	2.7	7.6	8.3	18.0	32.1	58.2	88.4	143.9	199.7	271.5	402.8	478.5	479.7	488.5	430.7																	
III	—	—	—	—	—	—	—	—	—	—	—	—	—	—	—	—	—	—	—																	
IV	—	—	—	—	—	—	0.9	0.3	1.3	2.1	2.8	8.3	11.7	23.4	53.6	54.8	56.2	82.9	26.5																	
V	—	—	—	—	—	0.3	0.3	—	—	—	1.2	0.4	0.4	0.7	1.7	0.6	0.7	1.5	—																	
VI	6.5	2.2	1.6	0.6	—	0.8	0.9	1.6	1.7	2.4	4.3	7.3	6.1	11.0	16.6	24.4	43.6	39.9	67.8																	
VII	—	—	—	—	—	—	—	—	—	—	—	—	—	—	—	—	—	—	—																	
VIII	—	—	—	—	—	—	—	—	—	—	—	—	—	—	—	—	—	—	—																	
IX	—	5.4	7.6	5.7	10.3	16.3	26.6	46.0	80.5	123.7	196.1	315.8	439.6	771.9	1550.8	2620.4	4524.8	8098.3	12604.7																	
X	38.7	8.6	2.8	1.3	1.1	3.1	2.1	4.5	5.0	8.6	8.3	15.2	15.2	20.7	57.0	116.2	166.3	319.5	525.1																	
XI	—	—	—	0.3	0.5	1.7	3.7	8.4	14.0	29.7	32.5	48.9	33.3	39.3	69.8	76.3	109.4	141.3	159.3																	
XII	—	—	—	—	—	—	—	—	—	—	—	—	—	—	—	—	—	—	—																	
XIII	—	—	—	—	—	—	—	—	—	—	—	—	—	—	—	0.6	0.7	—	—																	
XIV	—	1.1	—	0.6	0.5	0.8	1.2	1.9	2.3	5.2	4.3	10.2	7.8	9.6	20.8	28.6	37.7	43.0	47.2																	
XV	—	—	—	—	—	0.6	1.2	3.1	1.9	—	—	—	—	—	—	—	—	—	—																	
XVI	1421.5	—	—	—	—	—	—	—	—	—	—	—	—	—	—	—	—	—	—																	
XVII	126.9	—	—	—	—	—	—	—	—	—	—	—	—	—	—	—	—	—	—																	
XVIII	15.1	4.9	5.6	4.5	7.3	19.7	30.9	42.8	42.1	49.9	56.2	82.3	106.5	128.2	153.1	181.8	286.8	583.7	1351.0																	
XIX	4.3	2.2	2.4	5.7	11.9	25.9	35.8	36.0	36.1	37.0	39.6	37.7	35.5	19.3	37.4	42.9	54.0	53.8	64.9																	
<b>Total სულ</b>	<b>1619.5</b>	<b>30.9</b>	<b>22.8</b>	<b>21.3</b>	<b>34.8</b>	<b>78.8</b>	<b>116.2</b>	<b>169.7</b>	<b>224.0</b>	<b>324.8</b>	<b>444.4</b>	<b>675.8</b>	<b>864.5</b>	<b>1299.7</b>	<b>2373.8</b>	<b>3629.9</b>	<b>5768.8</b>	<b>9870.8</b>	<b>15297.8</b>																	
	<b>Male</b>									<b>Hommes</b>									<b>მამაკაცები</b>																	
I	—	4.1	—	—	—	2.8	4.3	10.6	9.8	15.1	23.1	11.0	16.2	7.9	16.4	5.8	5.8	4.9	41.1																	
II	—	3.1	3.1	2.5	2.7	5.6	9.3	18.5	28.6	53.1	97.6	173.4	267.2	377.6	545.0	696.5	688.6	738.9	739.7																	
III	—	—	—	—	—	—	—	—	—	—	—	—	—	—	—	—	—	—	—																	
IV	—	—	—	—	—	—	1.2	0.7	2.8	2.6	4.6	10.2	11.5	22.1	63.4	62.1	54.2	93.6	54.8																	
V	—	—	—	—	—	0.6	0.6	—	—	—	2.6	0.8	1.0	1.6	2.0	1.4	1.9	4.9	—																	
VI	12.2	4.1	1.5	0.6	—	1.7	1.2	2.6	2.8	5.2	5.9	11.8	9.5	12.6	22.5	28.9	44.5	54.2	82.2																	
VII	—	—	—	—	—	—	—	—	—	—	—	—	—	—	—	—	—	—	—																	
VIII	—	—	—	—	—	—	—	—	—	—	—	—	—	—	—	—	—	—	—																	
IX	—	5.1	10.7	5.6	13.3	24.0	36.5	72.6	131.3	211.8	331.6	519.3	704.2	1112.2	2248.5	3523.1	5723.4	9783.3	16643.8																	
X	32.5	10.3	3.8	2.5	2.1	3.9	3.7	5.9	8.4	15.7	15.8	22.9	22.9	37.9	74.6	147.4	249.5	433.5	767.1																	
XI	—	—	—	0.6	1.1	2.8	6.2	13.9	26.5	55.7	62.6	96.9	62.0	49.0	101.2	112.7	156.7	197.0	274.0																	
XII	—	—	—	—	—	—	—	—	—	—	—	—	—	—	—	—	—	—	—																	
XIII	—	—	—	—	—	—	—	—	—	—	—	—	—	—	—	—	—	—	—																	
XIV	—	—	—	0.6	0.5	0.6	0.6	2.6	3.5	9.2	6.6	13.4	11.5	7.9	28.6	36.1	58.0	59.1	164.4																	
XV	—	—	—	—	—	—	—	—	—	—	—	—	—	—	—	—	—	—	—																	
XVI	1418.7	—	—	—	—	—	—	—	—	—	—	—	—	—	—	—	—	—	—																	
XVII	130.1	—	—	—	—	—	—	—	—	—	—	—	—	—	—	—	—	—	—																	
XVIII	12.2	4.1	4.6	4.4	10.7	30.2	52.5	74.6	76.8	93.1	102.2	150.5	189.9	203.8	239.3	260.1	377.2	694.6	1753.4																	
XIX	—	1.0	3.8	6.9	19.2	43.6	64.9	65.3	67.7	64.9	73.8	65.4	58.2	30.0	62.4	59.2	102.5	93.6	164.4																	
<b>Total სულ</b>	<b>1605.7</b>	<b>31.8</b>	<b>27.5</b>	<b>23.7</b>	<b>49.6</b>	<b>115.7</b>	<b>181.1</b>	<b>267.3</b>	<b>358.2</b>	<b>526.6</b>	<b>726.4</b>	<b>1075.7</b>	<b>1354.0</b>	<b>1862.6</b>	<b>3403.9</b>	<b>4933.5</b>	<b>7462.3</b>	<b>12157.6</b>	<b>20684.9</b>																	



(continued - suite - გაგრძელება)

Cause of death Cause de décès სიკვდილის მიზეზი	Age (in years - en années)																		
	საკი (წლებში)									ქალები									
	-1	1-4	5-9	10-14	15-19	20-24	25-29	30-34	35-39	40-44	45-49	50-54	55-59	60-64	65-69	70-74	75-79	80-84	85+
	<b>Female</b>									<b>Femmes</b>									
										<b>2006 A</b>									
I	13.7	—	1.7	—	1.1	1.1	4.3	3.8	4.5	1.7	—	1.3	2.4	1.2	5.8	4.1	10.8	24.6	15.0
II	—	5.7	0.8	2.6	2.7	9.6	7.3	17.6	35.2	62.6	80.4	118.9	143.5	189.5	301.5	325.6	350.5	375.0	345.9
III	—	—	—	—	—	—	—	—	—	—	—	—	—	—	—	—	—	—	—
IV	—	—	—	—	—	—	0.6	—	—	1.7	1.1	6.7	11.9	24.4	46.6	49.7	57.4	78.1	18.8
V	—	—	—	—	—	—	—	—	—	—	—	—	—	—	1.5	—	—	—	—
VI	—	—	1.7	0.7	—	—	0.6	0.6	0.6	—	2.9	3.4	3.2	9.8	12.4	21.3	43.1	33.5	63.9
VII	—	—	—	—	—	—	—	—	—	—	—	—	—	—	—	—	—	—	—
VIII	—	—	—	—	—	—	—	—	—	—	—	—	—	—	—	—	—	—	—
IX	—	5.7	4.2	5.9	7.1	8.5	17.0	20.7	34.0	46.5	78.1	142.4	219.7	508.6	1053.9	1986.8	3783.5	7334.8	11496.2
X	45.7	6.8	1.7	—	—	2.3	0.6	3.1	1.9	2.3	1.7	8.7	8.7	7.3	44.4	94.3	114.8	267.9	458.6
XI	—	—	—	—	—	0.6	1.2	3.1	2.6	6.9	6.3	8.1	9.5	31.8	47.3	50.7	80.1	116.1	127.8
XII	—	—	—	—	—	—	—	—	—	—	—	—	—	—	—	—	—	—	—
XIII	—	—	—	—	—	—	—	—	—	—	—	—	—	—	—	1.0	1.2	—	—
XIV	—	2.3	—	0.7	0.5	1.1	1.8	1.3	1.3	1.7	2.3	7.4	4.8	11.0	15.3	23.3	25.1	35.7	15.0
XV	—	—	—	—	—	0.6	1.2	3.1	1.9	0.0	—	—	—	—	—	—	—	—	—
XVI	1424.7	—	—	—	—	—	—	—	—	—	—	—	—	—	—	—	—	—	—
XVII	123.3	—	—	—	—	—	—	—	—	—	—	—	—	—	—	—	—	—	—
XVIII	18.3	5.7	6.7	4.6	3.8	9.0	9.7	12.6	10.2	12.1	16.1	24.2	37.3	69.7	91.8	126.8	230.9	533.5	1240.6
XIX	9.1	3.4	0.8	4.6	4.4	7.9	7.3	8.2	7.0	12.6	9.8	14.1	16.7	11.0	19.7	31.4	23.9	35.7	37.6
<b>Total სულ</b>	1634.7	29.7	17.7	19.0	19.8	40.7	51.6	74.1	99.3	148.1	198.6	335.1	457.6	864.3	1640.2	2715.0	4721.3	8834.8	13819.5

(continued - suite - გაგრძელება)

Cause of death Cause de décès სიკვდილის მიზეზი	Age (in years - en années)																		ასაკი (წლებში)									
	-1	1-4	5-9	10-14	15-19	20-24	25-29	30-34	35-39	40-44	45-49	50-54	55-59	60-64	65-69	70-74	75-79	80-84	85+									
	<b>Both sexes</b>									<b>Les deux sexes</b>									<b>ორივე სქესი</b>									
	<b>2000 B</b>																											
I	104.9	3.1	1.8	0.3	4.8	3.0	6.4	10.9	10.6	14.9	13.3	10.8	14.7	17.8	15.7	13.3	28.0	28.8	59.3									
II	-	1.5	5.5	2.6	3.8	7.4	18.4	17.5	40.9	67.8	118.5	185.8	250.0	343.4	457.1	528.3	556.0	432.0	479.8									
III	4.1	-	-	-	-	0.7	0.7	-	0.7	0.4	-	0.5	1.4	1.3	0.5	1.7	1.0	-	2.7									
IV	-	-	-	0.3	-	0.3	1.8	1.5	2.0	2.8	7.9	14.4	32.6	66.9	97.1	134.7	130.3	153.0	105.1									
V	-	-	-	-	-	-	-	1.1	1.4	1.4	2.4	1.0	2.3	1.3	1.4	1.2	1.0	1.8	-									
VI	2.3	1.0	1.1	2.2	1.6	2.4	1.4	1.8	1.7	0.7	3.5	2.6	3.7	7.0	5.5	4.0	11.6	9.0	21.6									
VII	-	-	-	-	-	-	-	-	-	-	-	-	-	-	-	-	-	-	-									
VIII	-	-	-	-	-	-	-	-	-	-	-	-	-	-	-	-	-	-	-									
IX	-	1.0	1.5	1.9	4.5	13.8	27.5	52.5	101.3	143.3	247.3	399.9	667.7	1153.7	2049.7	3522.0	5875.5	9946.0	18916.4									
X	487.7	34.4	8.4	6.4	15.3	10.1	10.9	3.3	4.1	5.3	8.2	13.9	25.3	40.4	60.8	103.5	137.1	207.0	363.9									
XI	-	-	-	-	-	1.0	5.6	8.8	19.4	29.8	38.9	41.8	52.4	70.4	111.4	171.1	191.1	199.8	223.7									
XII	-	-	-	-	-	-	-	0.4	-	-	-	-	1.8	-	0.5	-	-	-	-									
XIII	-	-	-	-	-	-	0.4	0.4	-	-	-	-	0.9	0.4	0.9	0.6	2.9	-	2.7									
XIV	-	1.0	-	1.9	0.6	1.7	0.7	2.6	3.1	4.6	6.3	14.4	8.3	5.2	7.8	9.2	12.5	21.6	8.1									
XV	-	-	-	0.3	1.7	0.7	2.6	1.4	1.4	-	-	-	-	-	-	-	-	-	-									
XVI	1580.2	-	-	-	-	-	-	-	-	-	-	-	-	-	-	-	-	-	-									
XVII	53.5	1.5	-	-	-	-	-	-	-	-	-	-	-	-	-	-	-	-	-									
XVIII	30.9	4.6	4.0	1.6	2.2	10.1	11.6	13.5	17.4	25.5	18.4	39.7	26.7	31.7	45.6	92.5	123.6	435.6	1339.6									
XIX	-	7.7	7.7	8.0	12.8	30.0	37.8	47.4	40.9	44.3	36.5	38.2	49.2	40.0	47.9	60.1	65.6	64.8	75.5									
<b>Total სულ</b>	<b>2263.6</b>	<b>55.8</b>	<b>30.0</b>	<b>25.2</b>	<b>45.9</b>	<b>82.2</b>	<b>123.9</b>	<b>164.3</b>	<b>244.9</b>	<b>342.2</b>	<b>501.2</b>	<b>763.0</b>	<b>1137.0</b>	<b>1779.5</b>	<b>2901.9</b>	<b>4642.2</b>	<b>7136.2</b>	<b>11499.4</b>	<b>21598.4</b>									
	<b>Male</b>									<b>Hommes</b>									<b>მამაკაცები</b>									
I	128.4	4.9	1.4	-	3.8	4.9	10.3	16.0	18.7	23.4	26.2	20.6	25.8	31.5	21.5	17.9	48.6	45.6	88.1									
II	-	1.9	7.1	2.5	4.4	8.4	20.6	15.2	38.1	61.0	105.0	207.0	291.0	455.6	634.7	743.3	742.2	552.7	607.9									
III	-	-	-	-	-	1.4	-	-	0.7	-	-	1.1	-	1.0	1.1	1.4	2.7	-	8.8									
IV	-	-	-	0.6	-	0.7	2.2	2.3	2.9	4.5	9.3	18.3	37.2	87.3	116.2	133.5	110.7	245.0	114.5									
V	-	-	-	-	-	-	-	2.3	2.9	2.3	5.1	2.3	3.1	3.0	2.2	2.8	-	-	-									
VI	4.3	1.9	0.7	2.5	1.9	2.8	1.5	1.5	2.2	1.5	5.1	2.3	6.2	6.1	7.5	4.1	12.1	5.7	8.8									
VII	-	-	-	-	-	-	-	-	-	-	-	-	-	-	-	-	-	-	-									
VIII	-	-	-	-	-	-	-	-	-	-	-	-	-	-	-	-	-	-	-									
IX	-	1.9	1.4	2.5	5.0	19.5	41.2	79.9	161.2	236.6	397.0	640.4	1019.6	1663.1	2770.3	4404.7	6483.1	10735.0	19982.4									
X	533.1	38.0	12.1	8.1	18.2	11.1	16.9	4.6	7.2	9.8	9.3	20.6	27.9	60.9	94.7	163.8	178.1	262.1	414.1									
XI	-	-	-	-	-	2.1	8.8	15.2	37.4	58.0	70.2	73.2	83.6	109.6	167.8	238.1	242.9	245.0	246.7									
XII	-	-	-	-	-	-	-	-	-	-	-	-	-	-	-	-	-	-	-									
XIII	-	-	-	-	-	-	0.7	0.8	-	-	-	-	-	-	2.2	-	3.0	-	-									
XIV	-	1.9	-	1.9	-	1.4	0.7	5.3	4.3	5.3	8.5	21.7	11.4	9.1	14.0	16.5	21.6	45.6	26.4									
XV	-	-	-	-	-	-	-	-	-	-	-	-	-	-	-	-	-	-	-									
XVI	1848.2	-	-	-	-	-	-	-	-	-	-	-	-	-	-	-	-	-	-									
XVII	42.8	1.9	-	-	-	-	-	-	-	-	-	-	-	-	-	-	-	-	-									
XVIII	50.6	4.9	5.7	2.5	3.8	20.2	22.8	22.8	30.9	46.0	33.9	68.6	45.4	53.8	67.8	123.9	151.1	569.8	1383.3									
XIX	-	12.7	11.4	9.4	18.2	50.8	66.9	89.8	74.1	84.4	64.3	67.5	78.4	72.0	74.2	93.6	105.3	91.2	114.5									
<b>Total სულ</b>	<b>2607.0</b>	<b>70.0</b>	<b>39.8</b>	<b>30.0</b>	<b>55.3</b>	<b>123.3</b>	<b>192.6</b>	<b>255.7</b>	<b>380.6</b>	<b>532.8</b>	<b>733.9</b>	<b>1143.6</b>	<b>1629.6</b>	<b>2553.0</b>	<b>3974.2</b>	<b>5943.6</b>	<b>8099.8</b>	<b>12797.7</b>	<b>22995.5</b>									

(continued - suite - გაგრძელება)

Cause of death Cause de décès სიკვდილის მიზეზი	Age (in years - en années) ასაკი (წლებში)																										
	-1	1-4	5-9	10-14	15-19	20-24	25-29	30-34	35-39	40-44	45-49	50-54	55-59	60-64	65-69	70-74	75-79	80-84	85+								
	<b>Female</b>									<b>Femmes</b>									<b>ქალები</b>								
	<b>2000 B</b>																										
I	78.6	1.1	2.3	0.7	5.8	1.3	2.7	6.3	3.2	7.4	2.2	2.8	5.8	7.6	11.3	10.0	16.5	21.1	46.6								
II	-	1.1	3.8	2.6	3.2	6.5	16.3	19.6	43.5	73.7	130.3	168.3	217.1	259.3	324.2	372.7	452.3	376.3	423.3								
III	8.7	-	-	-	-	-	1.4	-	0.6	0.7	-	-	2.5	1.5	-	2.0	-	-	-								
IV	-	-	-	-	-	-	1.4	0.7	1.3	1.3	6.6	11.3	29.0	51.7	82.9	135.5	141.2	110.5	101.0								
V	-	-	-	-	-	-	-	-	-	0.7	-	-	1.7	-	0.8	-	1.5	2.6	-								
VI	-	-	1.5	2.0	1.3	2.0	1.4	2.1	1.3	-	2.2	2.8	1.7	7.6	4.0	4.0	12.0	10.5	27.2								
VII	-	-	-	-	-	-	-	-	-	-	-	-	-	-	-	-	-	-	-								
VIII	-	-	-	-	-	-	-	-	-	-	-	-	-	-	-	-	-	-	-								
IX	-	-	1.5	1.3	3.9	8.5	14.9	27.3	47.4	60.3	117.9	202.2	385.3	771.9	1510.9	2882.9	5537.2	9581.6	18446.6								
X	436.7	30.5	4.5	4.6	12.3	9.2	5.4	2.1	1.3	1.3	7.3	8.5	23.2	25.1	35.4	59.8	114.2	181.6	341.7								
XI	-	-	-	-	-	-	2.7	2.8	3.2	4.7	11.7	16.0	27.3	41.1	69.2	122.6	162.3	178.9	213.6								
XII	-	-	-	-	-	-	-	0.7	-	-	-	-	1.7	-	0.8	-	-	-	-								
XIII	-	-	-	-	-	-	-	-	-	-	-	-	1.7	0.8	-	1.0	3.0	-	3.9								
XIV	-	-	-	2.0	1.3	2.0	0.7	-	1.9	4.0	4.4	8.5	5.8	2.3	3.2	4.0	7.5	10.5	-								
XV	-	-	-	-	0.6	3.3	1.4	4.9	2.6	2.7	-	-	-	-	-	-	-	-	-								
XVI	1279.5	-	-	-	-	-	-	-	-	-	-	-	-	-	-	-	-	-	-								
XVII	65.5	1.1	-	-	-	-	-	-	-	-	-	-	-	-	-	-	-	-	-								
XVIII	8.7	4.4	2.3	0.7	0.6	0.7	1.4	4.9	5.2	7.4	5.1	16.0	11.6	15.2	29.0	69.8	108.2	373.7	1320.4								
XIX	-	2.2	3.8	6.5	7.1	10.5	10.9	8.4	11.0	8.7	12.4	14.1	25.7	16.0	28.2	35.9	43.6	52.6	58.3								
<b>Total სულ</b>	<b>1877.7</b>	<b>40.4</b>	<b>18.2</b>	<b>18.4</b>	<b>34.8</b>	<b>42.0</b>	<b>59.2</b>	<b>77.7</b>	<b>121.2</b>	<b>172.9</b>	<b>297.9</b>	<b>447.7</b>	<b>738.4</b>	<b>1192.5</b>	<b>2095.9</b>	<b>3696.2</b>	<b>6587.5</b>	<b>10889.4</b>	<b>20955.4</b>								

(continued - suite - გაგრძელება)

Cause of death Cause de décès სიკვდილის მიზეზი	Age (in years - en années)																										
	-1	1-4	5-9	10-14	15-19	20-24	25-29	30-34	35-39	40-44	45-49	50-54	55-59	60-64	65-69	70-74	75-79	80-84	85+								
	<b>Both sexes</b>									<b>Les deux sexes</b>									<b>ორივე სქესი</b>								
	<b>2001 B</b>																										
I	147.2	3.6	3.8	1.0	3.5	3.1	5.3	11.0	12.0	13.9	9.7	12.3	11.5	12.1	21.0	23.5	25.3	6.9	36.7								
II	-	6.8	3.4	4.3	5.8	6.8	12.8	23.2	35.4	68.2	115.8	176.1	238.5	312.3	424.2	536.7	540.6	550.6	443.4								
III	-	1.6	-	-	-	-	0.4	2.2	1.4	0.4	0.4	0.5	-	1.3	1.4	6.3	5.4	-	6.1								
IV	-	-	-	-	0.3	-	1.1	1.5	2.5	3.2	9.0	13.7	24.3	45.6	85.8	120.8	111.9	101.2	3.1								
V	-	-	-	-	-	-	-	1.5	-	0.7	0.4	2.5	-	0.9	0.9	1.7	3.6	-	12.2								
VI	6.1	3.6	1.5	2.6	1.9	0.3	1.8	0.4	2.8	2.5	2.7	1.0	-	1.8	2.8	5.7	7.2	12.0	3.1								
VII	-	-	-	-	-	-	-	-	-	-	-	-	-	-	-	-	-	-	-								
VIII	-	-	-	-	-	-	-	-	-	-	-	-	-	-	-	0.6	-	-	-								
IX	-	-	3.4	1.0	2.2	6.4	26.6	59.4	100.3	148.1	233.5	400.2	588.3	1050.0	1916.6	3489.7	5904.3	9881.6	18896.0								
X	423.3	27.6	6.0	8.6	28.9	16.0	20.6	4.8	6.4	10.7	8.2	13.2	15.3	28.6	47.6	63.0	100.2	166.4	272.2								
XI	14.3	-	-	0.3	-	1.4	4.6	7.4	16.3	25.3	35.9	48.6	57.7	75.5	82.1	162.1	184.1	180.1	229.4								
XII	-	-	-	-	0.3	-	-	0.4	0.4	-	-	-	-	-	0.5	-	-	-	-								
XIII	-	-	-	0.7	-	-	-	-	-	-	-	-	-	-	0.5	1.1	-	-	-								
XIV	-	-	-	1.3	0.6	0.7	1.4	3.7	2.8	5.0	5.5	5.9	7.6	14.7	23.8	41.8	37.0	32.6	58.1								
XV	-	-	-	-	2.6	5.3	5.2	1.3	1.2	1.7	-	-	-	-	-	-	-	-	-								
XVI	1556.2	-	-	-	-	-	-	-	-	-	-	-	-	-	-	-	-	-	3.1								
XVII	71.6	-	-	-	-	-	-	-	-	-	-	-	-	-	-	-	-	-	-								
XVIII	22.5	2.6	3.4	3.0	4.5	9.8	16.7	15.1	17.0	26.8	24.2	24.0	22.9	38.0	46.6	63.6	110.1	449.4	1510.7								
XIX	8.2	11.4	9.0	7.6	14.5	24.9	40.8	48.6	48.5	42.1	43.3	40.2	34.4	47.8	40.1	49.3	70.4	60.0	146.8								
<b>Total სულ</b>	<b>2249.4</b>	<b>57.2</b>	<b>30.5</b>	<b>30.4</b>	<b>65.1</b>	<b>74.7</b>	<b>137.4</b>	<b>180.5</b>	<b>247.1</b>	<b>348.8</b>	<b>488.6</b>	<b>738.2</b>	<b>1000.5</b>	<b>1628.6</b>	<b>2693.9</b>	<b>4565.9</b>	<b>7100.1</b>	<b>11440.8</b>	<b>21620.9</b>								
	<b>Male</b>									<b>Hommes</b>									<b>მამაკაცები</b>								
I	130.4	5.9	4.4	1.9	4.4	2.8	8.9	18.5	21.7	24.3	16.0	18.4	18.2	17.7	36.3	39.8	34.0	10.5	59.4								
II	-	5.9	4.4	3.9	6.9	6.3	13.3	18.5	30.0	62.3	106.9	193.9	255.4	357.3	552.7	690.0	696.6	784.2	633.7								
III	-	3.0	-	-	-	-	0.7	3.9	0.7	-	-	1.1	-	3.1	1.1	4.1	12.1	-	9.9								
IV	-	-	-	-	-	-	0.7	3.1	3.0	4.6	16.0	19.5	30.0	46.9	101.1	119.3	111.7	78.9	-								
V	-	-	-	-	-	-	-	2.3	-	1.5	0.8	3.3	-	1.0	1.1	4.1	9.7	-	39.6								
VI	-	5.9	2.9	3.9	1.9	0.7	1.5	-	3.7	4.6	2.5	-	-	1.0	5.5	11.0	14.6	10.5	9.9								
VII	-	-	-	-	-	-	-	-	-	-	-	-	-	-	-	-	-	-	-								
VIII	-	-	-	-	-	-	-	-	-	-	-	-	-	-	-	1.4	-	-	-								
IX	-	-	4.4	0.6	2.5	7.6	42.3	94.9	169.4	251.5	393.1	642.5	828.3	1450.0	2454.9	4377.2	6555.8	10663.2	19514.9								
X	517.8	30.6	8.7	9.7	33.5	16.7	25.9	6.2	9.7	16.7	12.6	20.6	16.1	36.5	72.5	96.0	128.6	231.6	297.0								
XI	15.8	-	-	0.6	-	1.4	8.9	13.9	29.2	50.2	65.7	89.9	96.6	119.8	122.0	227.7	252.4	242.1	356.4								
XII	-	-	-	-	-	-	-	-	-	-	-	-	-	-	-	-	-	-	-								
XIII	-	-	-	-	-	-	-	-	-	-	-	-	-	-	-	1.4	-	-	-								
XIV	-	-	-	2.6	0.6	1.4	0.7	4.6	3.7	7.6	6.7	5.4	10.7	17.7	24.2	52.1	60.7	68.4	118.8								
XV	-	-	-	-	-	-	-	-	-	-	-	-	-	-	-	-	-	-	-								
XVI	1834.0	-	-	-	-	-	-	-	-	-	-	-	-	-	-	-	-	-	-								
XVII	90.9	-	-	-	-	-	-	-	-	-	-	-	-	-	-	-	-	-	-								
XVIII	43.5	-	4.4	5.8	3.2	17.4	30.4	26.2	28.5	47.1	34.5	41.2	39.7	68.8	53.8	105.6	133.5	552.6	1505.0								
XIX	15.8	17.8	10.9	10.9	26.5	45.9	77.1	87.2	90.0	79.8	74.9	74.8	54.7	80.2	74.7	71.3	89.8	57.9	257.4								
<b>Total სულ</b>	<b>2648.2</b>	<b>69.1</b>	<b>40.1</b>	<b>39.9</b>	<b>79.5</b>	<b>100.2</b>	<b>210.4</b>	<b>279.3</b>	<b>389.6</b>	<b>550.2</b>	<b>729.7</b>	<b>1110.6</b>	<b>1349.7</b>	<b>2200.0</b>	<b>3499.9</b>	<b>5801.0</b>	<b>8099.5</b>	<b>12699.9</b>	<b>22802.0</b>								

(continued - suite - გაგრძელება)

Cause of death Cause de décès სიკვდილის მიზეზი	Age (in years - en années) ასაკი (წლებში)																		
	-1	1-4	5-9	10-14	15-19	20-24	25-29	30-34	35-39	40-44	45-49	50-54	55-59	60-64	65-69	70-74	75-79	80-84	85+
	<b>Female</b>									<b>Femmes</b>									<b>ქალები</b>
	<b>2001 B</b>																		
I	165.3	1.1	3.1	—	2.6	3.3	2.0	4.2	3.4	4.7	4.4	7.2	6.0	7.8	9.7	11.8	20.1	5.1	26.4
II	—	7.7	2.3	4.7	4.6	7.3	12.2	27.5	40.2	73.4	123.5	161.1	224.9	278.6	329.6	426.7	447.6	436.5	356.8
III	—	—	—	—	—	—	—	0.7	2.0	0.7	0.7	—	—	—	1.6	7.9	1.4	—	4.4
IV	—	—	—	—	0.7	—	1.4	—	2.0	2.0	2.9	9.0	19.7	44.6	74.5	121.9	111.9	111.7	4.4
V	—	—	—	—	—	—	—	0.7	—	—	—	1.8	—	0.8	0.8	—	—	—	—
VI	12.7	1.1	—	1.3	2.0	—	2.0	0.7	2.0	0.7	2.9	1.8	—	2.3	0.8	2.0	2.9	12.7	—
VII	—	—	—	—	—	—	—	—	—	—	—	—	—	—	—	—	—	—	—
VIII	—	—	—	—	—	—	—	—	—	—	—	—	—	—	—	—	—	—	—
IX	—	—	2.3	1.3	2.0	5.3	12.2	28.2	39.6	57.9	95.9	199.6	395.7	749.6	1519.8	2853.5	5510.8	9479.7	18537.4
X	322.0	24.2	3.1	7.4	26.8	15.3	15.6	3.5	3.4	5.4	4.4	7.2	14.6	22.7	29.1	39.3	83.2	134.5	259.9
XI	12.7	—	—	—	—	1.3	0.7	1.4	4.7	3.4	10.2	14.3	26.6	42.3	52.6	115.0	143.5	149.7	171.8
XII	—	—	—	—	0.7	—	—	0.7	0.7	—	—	—	—	—	0.8	—	—	—	—
XIII	—	—	—	1.3	—	—	—	—	—	—	—	—	—	—	0.8	1.0	—	—	—
XIV	—	—	—	—	0.7	—	2.0	2.8	2.0	2.7	4.4	6.3	5.2	12.5	23.5	34.4	23.0	15.2	30.8
XV	—	—	—	—	2.6	5.3	5.4	1.4	1.3	2.0	—	—	—	—	—	—	—	—	—
XVI	1258.5	—	—	—	—	—	—	—	—	—	—	—	—	—	—	—	—	—	4.4
XVII	50.8	—	—	—	—	—	—	—	—	—	—	—	—	—	—	—	—	—	—
XVIII	—	5.5	2.3	—	5.9	2.7	4.1	4.9	6.7	8.8	15.3	9.8	9.4	14.9	41.3	33.4	96.1	398.5	1506.6
XIX	—	4.4	7.0	4.0	2.0	9.9	12.2	13.4	11.4	8.8	16.0	11.6	18.0	23.5	14.6	33.4	58.8	60.9	96.9
<b>Total სულ</b>	<b>1822.0</b>	<b>44.0</b>	<b>20.1</b>	<b>20.0</b>	<b>50.6</b>	<b>50.4</b>	<b>69.8</b>	<b>90.1</b>	<b>119.4</b>	<b>170.5</b>	<b>280.6</b>	<b>429.7</b>	<b>720.1</b>	<b>1199.6</b>	<b>2099.5</b>	<b>3680.3</b>	<b>6499.3</b>	<b>10804.5</b>	<b>20999.8</b>

(continued - suite - გაგრძელება)

Cause of death Cause de décès სიკვდილის მიზეზი	Age (in years - en années)																										
	-1	1-4	5-9	10-14	15-19	20-24	25-29	30-34	35-39	40-44	45-49	50-54	55-59	60-64	65-69	70-74	75-79	80-84	85+								
	<b>Both sexes</b>									<b>Les deux sexes</b>									<b>ორივე სქესი</b>								
	<b>2002 B</b>																										
I	229.3	6.3	0.8	1.4	1.6	1.4	9.2	6.7	11.3	11.9	8.1	9.9	9.8	12.9	12.4	16.6	24.2	29.2	88.5								
II	12.4	2.6	4.2	3.7	5.2	5.8	15.3	23.4	35.2	65.0	107.8	178.6	216.6	303.5	387.5	524.4	531.5	465.9	426.2								
III	-	-	-	-	-	0.3	-	0.4	1.1	0.4	-	1.4	-	0.9	1.4	1.1	1.7	1.6	3.3								
IV	-	1.6	-	-	1.3	0.7	1.8	3.0	1.8	3.3	7.4	10.9	19.5	47.1	74.2	90.5	109.8	99.0	88.5								
V	-	-	-	-	-	-	0.4	0.4	1.1	0.7	0.8	1.4	2.0	1.8	1.4	0.6	1.7	-	-								
VI	6.2	2.6	2.7	2.7	1.9	1.4	0.7	1.1	0.7	0.7	2.3	0.9	0.5	0.9	3.3	6.3	4.3	-	9.8								
VII	-	-	-	-	-	-	-	-	-	-	-	-	-	-	-	-	-	-	-								
VIII	-	-	-	-	-	-	-	-	-	-	-	-	-	-	-	-	-	-	-								
IX	-	-	0.8	3.1	4.9	26.4	44.4	58.2	101.4	157.8	238.0	404.8	611.7	1069.7	1957.2	3536.4	5930.9	9935.3	18733.4								
X	402.9	35.0	11.2	6.4	16.6	3.0	3.2	4.5	4.4	4.7	8.5	12.8	21.5	23.6	50.9	99.7	117.5	199.7	406.6								
XI	6.2	-	-	-	0.6	1.0	1.8	9.6	16.0	30.7	33.3	37.8	46.3	64.2	87.5	123.8	144.3	154.2	272.1								
XII	-	-	-	-	-	-	-	-	-	-	-	-	-	-	-	-	-	-	-								
XIII	-	-	-	-	-	-	-	0.4	-	-	-	-	-	-	0.5	-	3.5	-	-								
XIV	-	-	1.2	-	1.0	2.0	1.1	3.7	3.6	3.3	8.9	7.1	10.7	23.1	21.4	37.8	57.0	107.1	75.4								
XV	-	-	-	-	0.3	1.7	3.2	0.7	1.5	-	-	-	-	-	-	-	-	-	-								
XVI	1564.0	-	-	-	-	-	-	-	-	-	-	-	-	-	-	-	-	-	-								
XVII	45.5	1.0	-	-	-	-	-	-	-	-	-	-	-	-	-	-	-	-	-								
XVIII	-	-	3.5	3.1	11.0	9.8	17.8	20.8	20.0	24.6	31.8	35.0	27.3	46.7	53.7	68.8	119.3	392.9	1423.0								
XIX	6.2	6.3	6.2	9.8	20.8	24.4	43.3	47.5	58.9	45.1	41.5	37.3	33.7	34.6	39.0	57.3	63.1	71.4	147.5								
<b>Total სულ</b>	<b>2272.7</b>	<b>55.4</b>	<b>30.6</b>	<b>30.2</b>	<b>65.2</b>	<b>77.9</b>	<b>142.2</b>	<b>180.4</b>	<b>257.0</b>	<b>348.2</b>	<b>488.4</b>	<b>737.9</b>	<b>999.6</b>	<b>1629.0</b>	<b>2690.4</b>	<b>4563.3</b>	<b>7108.8</b>	<b>11456.3</b>	<b>21674.3</b>								
	<b>Male</b>									<b>Hommes</b>									<b>მამაკაცები</b>								
I	248.0	9.0	-	1.3	1.9	1.4	13.3	9.3	17.0	24.7	15.1	21.9	14.3	21.5	23.7	31.8	36.4	24.2	127.0								
II	12.0	5.0	8.2	7.3	6.4	4.8	17.8	15.6	34.7	61.6	112.2	187.7	251.4	384.9	507.3	700.3	668.2	574.9	603.2								
III	-	-	-	-	-	0.7	-	0.8	2.3	0.8	-	2.1	-	1.1	3.4	1.4	2.3	-	-								
IV	-	-	-	-	-	0.7	3.0	5.5	0.8	6.2	6.7	17.7	18.7	54.8	74.4	91.2	97.7	115.9	84.7								
V	-	-	-	-	-	-	0.7	0.8	2.3	0.8	1.7	3.1	1.1	2.2	2.3	-	2.3	-	-								
VI	12.0	5.0	2.2	5.3	1.3	2.8	-	-	-	1.5	3.4	2.1	1.1	1.1	4.5	8.3	6.8	-	-								
VII	-	-	-	-	-	-	-	-	-	-	-	-	-	-	-	-	-	-	-								
VIII	-	-	-	-	-	-	-	-	-	-	-	-	-	-	-	-	-	-	-								
IX	-	-	-	4.6	4.5	32.4	55.6	88.8	162.7	257.3	380.2	638.2	820.0	1445.2	2506.2	4414.4	6625.0	10753.6	19439.2								
X	440.0	41.9	14.1	5.3	17.9	3.4	3.7	7.0	6.9	7.7	12.6	21.9	26.3	35.5	73.3	122.9	161.4	260.9	433.9								
XI	-	-	-	-	1.3	2.1	3.0	17.9	30.1	59.3	55.3	71.9	96.6	84.9	130.8	194.8	195.5	222.2	285.7								
XII	-	-	-	-	-	-	-	-	-	-	-	-	-	-	-	-	-	-	-								
XIII	-	-	-	-	-	-	-	0.8	-	-	-	-	-	-	1.1	-	-	-	-								
XIV	-	-	2.2	-	1.9	2.8	0.7	5.5	7.7	3.9	15.1	11.5	9.9	33.3	24.8	49.7	84.1	193.2	148.1								
XV	-	-	-	-	-	-	-	-	-	-	-	-	-	-	-	-	-	-	-								
XVI	1936.0	-	-	-	-	-	-	-	-	-	-	-	-	-	-	-	-	-	-								
XVII	24.0	2.0	-	-	-	-	-	-	-	-	-	-	-	-	-	-	-	-	-								
XVIII	-	-	3.0	4.6	10.2	13.1	29.7	35.8	37.8	42.4	58.6	63.6	48.3	80.6	89.1	100.8	156.8	463.8	1608.5								
XIX	12.0	7.0	10.4	11.3	34.5	42.7	82.3	91.9	107.9	84.0	69.5	67.8	61.5	54.8	59.8	91.2	72.7	120.8	222.2								
<b>Total სულ</b>	<b>2684.0</b>	<b>69.9</b>	<b>40.1</b>	<b>39.7</b>	<b>79.9</b>	<b>106.9</b>	<b>209.8</b>	<b>279.7</b>	<b>410.2</b>	<b>550.2</b>	<b>730.4</b>	<b>1109.5</b>	<b>1349.2</b>	<b>2199.9</b>	<b>3500.7</b>	<b>5806.8</b>	<b>8109.2</b>	<b>12729.5</b>	<b>22952.5</b>								

(continued - suite - გაგრძელება)

Cause of death Cause de décès სიკვდილის მიზეზი	Age (in years - en années) ასაკი (წლებში)																		
	-1	1-4	5-9	10-14	15-19	20-24	25-29	30-34	35-39	40-44	45-49	50-54	55-59	60-64	65-69	70-74	75-79	80-84	85+
	Female									Femmes									ქალები
	<b>2002 B</b>																		
I	209.4	3.3	1.6	1.4	1.3	1.3	5.5	4.2	6.2	0.7	2.2	—	6.1	6.5	4.1	5.9	16.7	31.8	71.4
II	12.8	—	—	—	4.0	6.7	13.0	30.4	35.7	68.0	103.9	171.0	188.8	242.1	300.2	399.2	447.7	410.8	347.6
III	—	—	—	—	—	—	—	—	—	—	—	0.9	—	0.8	—	1.0	1.4	2.4	4.8
IV	—	3.3	—	—	2.6	0.7	0.7	0.7	2.7	0.7	7.9	5.2	20.2	41.3	74.0	90.0	117.2	90.5	90.5
V	—	—	—	—	—	—	—	—	—	0.7	—	—	2.6	1.6	0.8	1.0	1.4	—	—
VI	—	—	3.2	—	2.6	—	1.4	2.1	1.4	—	1.4	—	—	0.8	2.5	4.9	2.8	—	14.3
VII	—	—	—	—	—	—	—	—	—	—	—	—	—	—	—	—	—	—	—
VIII	—	—	—	—	—	—	—	—	—	—	—	—	—	—	—	—	—	—	—
IX	—	—	1.6	1.4	5.3	20.6	34.1	30.4	46.7	70.0	115.4	211.6	445.1	787.0	1556.7	2911.0	5504.9	9516.1	18409.5
X	363.3	27.5	8.0	7.6	15.2	2.7	2.7	2.1	2.1	2.0	5.1	5.2	17.6	14.6	34.5	83.2	90.7	168.7	395.2
XI	12.8	—	—	—	—	—	0.7	2.1	3.4	5.4	14.4	9.5	6.1	48.6	55.9	73.4	113.0	119.8	266.7
XII	—	—	—	—	—	—	—	—	—	—	—	—	—	—	—	—	—	—	—
XIII	—	—	—	—	—	—	—	—	—	—	—	—	—	—	—	—	—	5.6	—
XIV	—	—	—	—	—	1.3	1.4	2.1	—	2.7	3.6	3.5	11.4	15.4	18.9	29.4	40.4	63.6	42.9
XV	—	—	—	—	0.7	3.3	6.1	1.4	2.7	—	—	—	—	—	—	—	—	—	—
XVI	1166.8	—	—	—	—	—	—	—	—	—	—	—	—	—	—	—	—	—	—
XVII	68.4	—	—	—	—	—	—	—	—	—	—	—	—	—	—	—	—	—	—
XVIII	—	—	4.0	1.4	11.9	6.7	6.8	7.1	4.1	8.8	8.7	11.2	10.5	21.1	28.0	46.0	96.2	357.0	1342.9
XIX	—	5.5	1.6	8.3	6.6	6.7	7.5	7.1	15.1	10.9	17.3	12.1	11.4	19.4	23.8	33.3	57.2	46.5	114.3
<b>Total სულ</b>	<b>1833.5</b>	<b>39.6</b>	<b>20.0</b>	<b>20.1</b>	<b>50.2</b>	<b>50.0</b>	<b>79.9</b>	<b>89.7</b>	<b>120.1</b>	<b>169.9</b>	<b>279.9</b>	<b>430.2</b>	<b>719.8</b>	<b>1199.2</b>	<b>2099.4</b>	<b>3678.3</b>	<b>6495.2</b>	<b>10807.2</b>	<b>21100.1</b>

(continued - suite - გაგრძელება)

Cause of death Cause de décès სიკვდილის მიზეზი	Age (in years - en années)																		ასაკი (წლებში)									
	-1	1-4	5-9	10-14	15-19	20-24	25-29	30-34	35-39	40-44	45-49	50-54	55-59	60-64	65-69	70-74	75-79	80-84	85+									
	<b>Both sexes</b>									<b>Les deux sexes</b>									<b>ორივე სქესი</b>									
	<b>2003 B</b>																											
I	102.3	14.2	3.2	1.1	0.7	2.7	3.9	10.5	20.4	16.5	10.4	9.7	5.0	8.6	12.2	12.6	14.2	8.0	19.3									
II	33.4	4.7	2.0	3.9	4.0	6.0	11.3	30.0	30.7	79.3	113.5	216.2	237.3	339.1	465.4	552.9	666.4	747.6	897.1									
III	-	0.5	-	-	-	0.3	-	0.4	0.4	0.7	-	1.8	0.5	0.5	3.4	1.7	4.2	3.2	-									
IV	2.1	0.5	-	0.7	0.3	0.3	1.8	1.1	1.5	2.9	5.4	67.8	76.1	92.4	126.6	163.8	226.9	314.7	453.4									
V	-	-	-	-	-	0.7	-	1.9	-	4.4	2.7	1.8	2.5	1.0	2.4	2.9	2.5	3.2	16.1									
VI	18.8	6.8	3.6	1.4	2.0	1.3	1.8	2.2	4.4	2.9	3.1	3.2	3.5	3.4	5.8	7.5	14.2	20.8	25.7									
VII	-	-	-	-	-	-	-	-	-	-	-	-	-	-	-	-	-	-	-									
VIII	-	-	-	-	-	-	-	-	-	-	-	-	-	-	-	-	-	-	-									
IX	-	-	0.8	2.1	3.6	22.1	38.6	48.7	71.5	143.7	222.5	379.0	429.4	842.0	1697.7	2980.5	5769.8	8436.1	18411.6									
X	323.6	27.4	7.6	8.1	7.9	1.3	2.5	3.4	8.1	6.6	9.2	55.3	58.2	64.7	90.6	147.1	231.9	385.0	893.9									
XI	29.2	-	-	-	2.0	1.7	8.8	18.0	22.2	31.4	39.6	92.2	92.0	104.4	147.0	196.0	283.6	359.4	562.7									
XII	-	-	-	-	-	-	-	0.4	-	-	1.2	-	-	0.5	0.5	0.6	0.8	-	-									
XIII	-	-	-	-	-	-	-	0.4	-	0.7	-	0.5	-	0.5	1.5	0.6	-	3.2	6.4									
XIV	2.1	-	1.2	-	-	2.3	1.4	2.2	4.1	4.4	8.9	11.1	6.0	9.6	26.8	45.4	54.2	78.3	80.4									
XV	-	-	-	-	0.3	3.4	1.4	1.1	0.4	0.7	0.8	-	-	-	-	-	-	-	-									
XVI	1795.4	5.3	-	0.7	-	-	0.4	-	-	0.4	0.4	-	-	0.5	0.5	-	0.8	-	-									
XVII	156.6	4.7	-	0.4	-	-	-	-	-	-	-	0.5	-	-	0.5	-	-	1.6	-									
XVIII	25.1	2.6	0.8	1.4	5.9	4.0	16.3	12.7	18.9	26.7	32.3	32.7	28.4	33.0	54.5	79.3	107.6	285.9	1369.8									
XIX	16.7	2.1	2.8	9.5	19.4	25.8	46.4	43.1	58.1	55.2	35.0	41.0	36.3	32.6	47.2	62.1	45.9	55.9	93.2									
<b>Total სულ</b>	<b>2505.2</b>	<b>69.0</b>	<b>21.9</b>	<b>29.1</b>	<b>46.1</b>	<b>72.1</b>	<b>134.5</b>	<b>176.0</b>	<b>240.7</b>	<b>376.6</b>	<b>485.0</b>	<b>912.9</b>	<b>975.1</b>	<b>1532.6</b>	<b>2682.6</b>	<b>4252.9</b>	<b>7422.9</b>	<b>10702.9</b>	<b>22829.6</b>									
	<b>Male</b>									<b>Hommes</b>									<b>მამაკაცები</b>									
I	101.2	25.3	3.8	1.4	0.6	4.8	5.9	18.9	37.7	32.0	19.9	18.3	9.0	15.6	22.0	25.1	19.4	9.4	30.9									
II	48.6	6.1	1.5	5.5	4.5	7.5	8.8	26.8	25.9	85.0	129.6	206.7	217.5	418.7	782.4	647.6	987.1	650.9	608.2									
III	-	-	-	-	-	0.7	-	0.8	0.8	0.8	-	4.1	1.1	1.1	6.9	1.4	4.3	-	-									
IV	-	1.0	-	1.4	0.6	-	2.2	-	-	2.3	7.5	103.9	127.8	132.5	128.5	178.3	273.1	217.0	72.2									
V	-	-	-	-	-	1.4	-	3.9	-	7.8	5.0	3.1	4.5	1.1	3.5	7.0	4.3	4.7	10.3									
VI	24.3	6.1	3.8	1.4	1.9	1.4	0.7	1.6	3.9	3.9	3.3	4.1	3.4	6.7	6.9	11.1	19.4	23.6	20.6									
VII	-	-	-	-	-	-	-	-	-	-	-	-	-	-	-	-	-	-	-									
VIII	-	-	-	-	-	-	-	-	-	-	-	-	-	-	-	-	-	-	-									
IX	-	-	1.5	1.4	3.9	23.8	44.2	81.8	91.1	188.0	357.1	646.6	635.7	1161.5	2174.8	3883.0	6339.8	9476.4	19216.5									
X	352.2	18.2	10.0	3.4	8.4	1.4	2.9	3.9	7.1	8.6	10.0	77.4	84.1	71.3	138.9	193.6	301.1	514.2	1268.0									
XI	48.6	-	-	-	1.9	2.0	13.2	24.4	42.4	57.7	72.3	153.8	178.3	183.7	233.8	236.8	316.1	457.5	597.9									
XII	-	-	-	-	-	-	-	0.8	-	-	0.8	-	-	1.1	-	1.4	-	-	-									
XIII	-	-	-	-	-	-	-	0.8	-	-	-	1.0	-	1.1	2.3	-	-	-	-									
XIV	-	-	1.5	-	-	3.4	2.2	1.6	3.9	4.7	10.8	11.2	12.3	7.8	60.2	32.0	86.0	155.7	144.3									
XV	-	-	-	-	-	-	-	-	-	-	-	-	-	-	-	-	-	-	-									
XVI	2000.0	10.1	-	1.4	-	-	0.7	-	-	0.8	0.8	-	-	1.1	1.2	-	2.2	-	-									
XVII	166.0	6.1	-	-	-	-	-	-	-	-	-	-	-	-	-	-	-	-	-									
XVIII	36.4	3.0	1.5	2.7	7.8	7.5	23.5	26.0	33.0	46.8	53.2	54.0	40.4	54.6	64.8	104.5	161.3	396.2	1505.2									
XIX	12.1	4.0	3.1	12.3	31.7	44.9	79.5	84.2	107.5	107.6	68.9	80.4	65.0	57.9	89.1	110.0	88.2	122.6	237.1									
<b>Total სულ</b>	<b>2789.5</b>	<b>79.9</b>	<b>26.8</b>	<b>30.7</b>	<b>61.5</b>	<b>98.6</b>	<b>184.0</b>	<b>275.4</b>	<b>353.2</b>	<b>546.0</b>	<b>739.2</b>	<b>1364.6</b>	<b>1378.9</b>	<b>2115.8</b>	<b>3715.3</b>	<b>5431.8</b>	<b>8602.2</b>	<b>12028.3</b>	<b>23711.3</b>									



(continued - suite - გაგრძელება)

Cause of death Cause de décès სიკვდილის მიზეზი	Age (in years - en années) ასაკი (წლებში)																									
	-1	1-4	5-9	10-14	15-19	20-24	25-29	30-34	35-39	40-44	45-49	50-54	55-59	60-64	65-69	70-74	75-79	80-84	85+							
	Female									Femmes									ქალები							
	<b>2003 B</b>																									
I	103.4	2.2	2.5	0.7	0.7	0.7	2.0	2.9	4.9	2.8	2.2	2.5	1.8	3.4	5.0	3.9	10.9	7.2	14.0							
II	17.2	3.3	2.5	2.2	3.4	4.6	13.6	32.9	35.1	74.3	99.7	224.1	253.1	279.0	235.3	486.3	463.2	797.1	1028.0							
III	-	1.1	-	-	-	-	-	-	-	0.7	-	-	-	-	0.8	2.0	4.1	4.8	-							
IV	4.3	-	-	-	-	0.7	1.4	2.1	2.8	3.4	3.6	37.9	34.9	62.2	125.2	153.6	197.5	364.7	626.2							
V	-	-	-	-	-	-	-	-	-	1.4	0.7	0.8	0.9	0.8	1.7	-	1.4	2.4	18.7							
VI	12.9	7.7	3.3	1.4	2.0	1.3	2.7	2.9	4.9	2.1	2.9	2.5	3.6	0.8	5.0	4.9	10.9	19.3	28.0							
VII	-	-	-	-	-	-	-	-	-	-	-	-	-	-	-	-	-	-	-							
VIII	-	-	-	-	-	-	-	-	-	-	-	-	-	-	-	-	-	-	-							
IX	-	-	-	2.9	3.4	20.5	33.4	18.6	54.0	104.6	106.2	157.5	264.8	600.8	1351.3	2346.4	5408.7	7903.4	18046.7							
X	293.1	37.4	5.0	12.9	7.4	1.3	2.0	2.9	9.1	4.8	8.6	37.1	37.6	59.7	55.5	114.5	188.0	318.8	724.3							
XI	8.6	-	-	-	2.0	1.3	4.8	12.1	4.2	8.3	11.5	41.3	23.3	44.5	84.0	167.3	262.9	309.2	546.7							
XII	-	-	-	-	-	-	-	-	-	-	1.4	-	-	-	0.8	-	1.4	-	-							
XIII	-	-	-	-	-	-	-	-	-	1.4	-	-	-	-	0.8	1.0	-	4.8	9.3							
XIV	4.3	-	-	-	0.0	1.3	0.7	2.9	4.2	4.1	7.2	11.0	0.9	10.9	2.5	54.8	34.1	38.6	51.4							
XV	-	-	-	-	0.7	6.6	2.7	2.1	0.7	1.4	1.4	-	-	-	-	-	-	-	-							
XVI	1577.6	-	-	-	-	-	-	-	-	-	-	-	-	-	-	-	-	-	-							
XVII	146.6	3.3	-	0.7	-	-	-	-	-	-	-	0.8	-	-	0.8	-	-	2.4	-							
XVIII	12.9	2.2	-	-	4.0	0.7	9.5	0.7	6.3	8.9	14.3	15.2	18.8	16.8	47.1	61.6	73.6	229.5	1308.4							
XIX	21.6	-	2.5	6.5	6.7	7.3	15.7	5.7	14.0	8.9	5.7	8.4	13.4	13.4	16.8	28.4	19.1	21.7	28.0							
<b>Total სულ</b>	<b>2202.6</b>	<b>57.1</b>	<b>16.5</b>	<b>27.3</b>	<b>30.2</b>	<b>46.4</b>	<b>88.6</b>	<b>85.7</b>	<b>140.3</b>	<b>227.1</b>	<b>265.4</b>	<b>539.2</b>	<b>653.0</b>	<b>1092.4</b>	<b>1932.8</b>	<b>3424.7</b>	<b>6675.7</b>	<b>10024.2</b>	<b>22429.9</b>							

(continued - suite - გაგრძელება)

Cause of death Cause de décès სიკვდილის მიზეზი	Age (in years - en années)																	ასაკი (წლებში)		
	-1	1-4	5-9	10-14	15-19	20-24	25-29	30-34	35-39	40-44	45-49	50-54	55-59	60-64	65-69	70-74	75-79	80-84	85+	
	<b>Both sexes</b>								<b>Les deux sexes</b>								<b>ორივე სქესი</b>			
	<b>2004 B</b>																			
I	99.5	13.2	—	0.7	1.7	2.0	3.2	8.7	12.1	11.5	15.2	12.7	11.1	12.4	17.4	9.8	26.7	28.7	52.2	
II	30.5	5.8	3.7	4.0	4.4	7.7	16.6	23.8	43.9	80.7	123.6	206.1	288.0	324.1	508.7	540.4	679.1	616.1	562.2	
III	—	—	—	—	0.3	—	0.7	0.4	2.3	1.5	1.1	0.5	0.5	2.0	1.5	5.2	3.2	6.4	6.1	
IV	—	—	0.4	—	0.3	0.3	—	2.3	3.4	6.3	8.7	18.6	30.2	49.6	84.2	105.0	140.7	126.1	119.8	
V	—	—	—	—	—	0.3	0.4	2.6	1.1	1.5	1.5	5.4	2.0	1.5	2.0	1.7	4.0	—	—	
VI	26.4	10.6	2.5	2.5	2.0	2.3	1.1	1.9	1.1	3.3	2.7	2.3	2.5	2.0	5.5	8.1	14.6	22.3	61.4	
VII	—	—	—	—	—	—	—	—	—	—	—	—	—	—	—	—	—	—	—	
VIII	—	—	—	—	—	—	—	—	—	—	—	—	—	—	—	—	—	—	—	
IX	—	19.1	14.0	10.1	15.4	18.4	29.6	46.5	78.7	129.3	219.5	405.3	559.4	769.9	1822.1	2830.4	6027.5	8325.6	18039.9	
X	123.9	11.1	2.9	3.6	3.7	6.3	10.9	10.6	14.4	22.6	30.0	56.2	80.1	88.9	233.2	341.4	740.5	1026.3	2390.2	
XI	4.1	0.5	1.6	0.7	1.3	2.0	8.5	12.5	23.5	43.3	55.9	64.8	72.0	59.6	110.6	163.2	224.7	185.2	301.1	
XII	—	—	—	—	—	—	—	—	—	—	—	—	0.5	0.5	—	1.2	—	1.6	3.1	
XIII	—	—	—	—	0.7	0.3	0.4	—	1.1	1.1	—	0.9	2.5	—	—	—	1.6	—	—	
XIV	6.1	0.5	—	0.7	1.0	0.7	1.1	2.3	3.4	5.2	5.7	15.9	13.1	18.4	26.9	38.1	63.9	81.4	82.9	
XV	—	—	—	—	0.7	1.3	3.5	1.5	1.9	0.4	—	—	—	—	—	—	—	—	—	
XVI	1839.6	—	—	—	—	—	—	—	—	—	—	—	—	—	—	—	—	—	—	
XVII	103.6	3.7	0.4	0.4	—	—	—	—	—	—	—	—	—	—	—	1.7	0.8	1.6	3.1	
XVIII	227.4	1.6	4.1	5.4	5.7	8.7	16.6	26.5	31.0	54.4	44.9	68.8	75.5	69.5	101.6	109.6	205.3	408.6	1450.1	
XIX	56.9	4.8	6.6	5.1	14.4	32.4	40.9	50.7	48.1	55.6	52.9	53.9	60.9	54.1	82.2	89.4	156.0	225.1	436.3	
<b>Total სულ</b>	<b>2518.0</b>	<b>70.9</b>	<b>36.2</b>	<b>33.2</b>	<b>51.6</b>	<b>82.7</b>	<b>133.5</b>	<b>190.3</b>	<b>266.0</b>	<b>416.7</b>	<b>561.7</b>	<b>911.4</b>	<b>1198.3</b>	<b>1452.5</b>	<b>2995.9</b>	<b>4245.2</b>	<b>8288.6</b>	<b>11055.0</b>	<b>23508.4</b>	
	<b>Male</b>								<b>Hommes</b>								<b>მამაკაცები</b>			
I	94.7	20.5	—	1.4	2.0	4.0	6.6	13.5	20.0	18.2	28.7	23.0	22.7	20.8	26.1	19.7	39.3	42.8	49.0	
II	35.5	7.2	4.7	2.1	5.2	6.1	14.6	22.3	43.3	72.7	132.0	235.0	358.7	394.5	676.2	754.2	923.4	693.6	705.9	
III	—	—	—	—	0.7	—	1.5	0.8	4.8	2.4	1.6	1.0	1.1	3.5	2.4	8.4	4.1	9.5	19.6	
IV	—	—	0.8	—	0.7	—	—	2.4	1.6	5.5	9.0	27.0	45.4	45.0	93.7	106.7	182.2	156.8	156.9	
V	—	—	—	—	—	0.7	0.7	4.8	2.4	3.2	3.3	11.0	4.5	3.5	1.2	1.4	6.2	—	—	
VI	35.5	15.4	3.2	2.8	1.3	3.4	—	2.4	0.8	4.0	4.9	4.0	5.7	1.2	9.5	8.4	22.8	19.0	98.0	
VII	—	—	—	—	—	—	—	—	—	—	—	—	—	—	—	—	—	—	—	
VIII	—	—	—	—	—	—	—	—	—	—	—	—	—	—	—	—	—	—	—	
IX	—	17.4	15.0	12.0	17.1	18.9	35.8	64.4	125.9	207.9	359.8	607.0	869.5	1117.6	2357.1	3519.7	7728.8	9111.6	18431.4	
X	114.4	7.2	3.2	4.2	5.2	6.7	11.0	15.9	21.7	34.8	50.8	87.0	135.1	129.2	335.7	446.6	966.9	1111.6	2392.2	
XI	3.9	1.0	3.2	1.4	2.0	2.7	11.7	21.5	41.7	82.2	108.2	122.0	116.9	90.0	173.2	221.9	314.7	199.5	392.2	
XII	—	—	—	—	—	—	—	—	—	—	—	—	—	1.2	—	—	—	4.8	—	
XIII	—	—	—	—	1.3	0.7	0.7	—	1.6	2.4	—	2.0	5.7	—	—	—	2.1	—	—	
XIV	7.9	—	—	1.4	1.3	1.3	2.2	2.4	3.2	7.9	8.2	21.0	15.9	23.1	36.8	60.4	109.7	118.8	107.8	
XV	—	—	—	—	—	—	—	—	—	—	—	—	—	—	—	—	—	—	—	
XVI	1905.3	—	—	—	—	—	—	—	—	—	—	—	—	—	—	—	—	—	—	
XVII	130.2	5.1	0.8	0.7	—	—	—	—	—	—	—	—	—	—	—	2.8	—	—	—	
XVIII	252.5	1.0	7.1	4.2	7.9	14.2	27.0	50.9	52.9	91.7	75.4	126.0	130.5	126.9	167.3	153.1	273.3	365.8	1617.6	
XIX	63.1	5.1	9.5	6.3	25.6	57.3	68.0	93.1	87.4	95.7	92.6	94.0	104.4	94.6	132.9	126.4	225.7	280.3	539.2	
<b>Total სულ</b>	<b>2643.0</b>	<b>79.9</b>	<b>47.5</b>	<b>36.5</b>	<b>70.3</b>	<b>116.0</b>	<b>179.8</b>	<b>294.4</b>	<b>407.3</b>	<b>628.6</b>	<b>874.5</b>	<b>1360.0</b>	<b>1816.1</b>	<b>2051.1</b>	<b>4012.1</b>	<b>5429.7</b>	<b>10799.2</b>	<b>12114.1</b>	<b>24509.8</b>	

(continued - suite - გაგრძელება)

Cause of death Cause de décès სიკვდილის მიზეზი	Age (in years - en années)																		
	საკი (წლებში)										ქალები								
	-1	1-4	5-9	10-14	15-19	20-24	25-29	30-34	35-39	40-44	45-49	50-54	55-59	60-64	65-69	70-74	75-79	80-84	85+
	<b>Female</b>									<b>Femmes</b>									
	<b>2004 B</b>																		
I	104.6	5.5	-	-	1.4	-	-	4.3	5.0	5.6	3.5	4.1	1.8	6.1	11.2	2.9	18.6	21.6	53.7
II	25.1	4.4	2.6	6.0	3.4	9.3	18.4	25.3	44.4	87.8	116.4	182.1	231.7	271.0	387.5	391.4	522.5	576.9	496.6
III	-	-	-	-	-	-	-	-	-	0.7	0.7	-	-	0.9	0.9	2.9	2.7	4.8	-
IV	-	-	-	-	-	0.7	-	2.2	5.0	7.0	8.5	11.6	18.1	53.2	77.3	103.7	114.1	110.6	102.9
V	-	-	-	-	-	-	-	0.7	-	-	-	0.8	-	-	2.6	2.0	2.7	-	-
VI	16.7	5.5	1.7	2.2	2.7	1.3	2.0	1.4	1.4	2.8	0.7	0.8	-	2.6	2.6	7.8	9.3	24.0	44.7
VII	-	-	-	-	-	-	-	-	-	-	-	-	-	-	-	-	-	-	-
VIII	-	-	-	-	-	-	-	-	-	-	-	-	-	-	-	-	-	-	-
IX	-	20.8	12.9	8.2	13.7	17.9	23.8	30.3	36.5	59.9	97.9	238.4	312.2	507.2	1434.7	2350.3	4937.7	7927.9	17861.3
X	133.9	15.4	2.6	3.0	2.0	6.0	10.9	5.8	7.9	11.8	12.1	30.6	36.2	58.4	158.9	268.1	595.5	983.2	2389.3
XI	4.2	-	-	-	0.7	1.3	5.4	4.3	7.2	9.1	10.6	17.4	36.2	36.6	65.3	122.3	167.1	177.9	259.5
XII	-	-	-	-	-	-	-	-	-	-	-	-	0.9	-	-	2.0	-	-	4.5
XIII	-	-	-	-	-	-	-	-	0.7	-	-	-	-	-	-	-	1.3	-	-
XIV	4.2	1.1	-	-	0.7	-	-	2.2	3.6	2.8	3.5	11.6	10.9	14.8	19.8	22.5	34.5	62.5	71.6
XV	-	-	-	-	1.4	2.6	6.8	2.9	3.6	0.7	-	-	-	-	-	-	-	-	-
XVI	1769.9	-	-	-	-	-	-	-	-	-	-	-	-	-	-	-	-	-	-
XVII	75.3	2.2	-	-	-	-	-	-	-	-	-	-	-	-	-	1.0	1.3	2.4	4.5
XVIII	200.8	2.2	0.9	6.7	3.4	3.3	6.8	4.3	11.5	21.6	18.5	21.5	31.7	26.1	54.1	79.3	161.8	430.3	1373.6
XIX	50.2	4.4	3.4	3.7	2.7	7.9	15.7	12.3	12.9	20.2	18.5	20.7	26.2	23.5	45.5	63.6	111.4	197.1	389.3
<b>Total სულ</b>	<b>2384.9</b>	<b>61.5</b>	<b>24.1</b>	<b>29.8</b>	<b>32.1</b>	<b>50.3</b>	<b>89.8</b>	<b>96.0</b>	<b>139.7</b>	<b>230.0</b>	<b>290.9</b>	<b>539.6</b>	<b>705.9</b>	<b>1000.4</b>	<b>2260.4</b>	<b>3419.8</b>	<b>6680.5</b>	<b>10519.2</b>	<b>23051.5</b>

(continued - suite - გაგრძელება)

Cause of death Cause de décès სიკვდილის მიზეზი	Age (in years - en années)																										
	საკვი (წლებში)									საკვი (წლებში)																	
	-1	1-4	5-9	10-14	15-19	20-24	25-29	30-34	35-39	40-44	45-49	50-54	55-59	60-64	65-69	70-74	75-79	80-84	85+								
	<b>Both sexes</b>									<b>Les deux sexes</b>									<b>ორივე სქესი</b>								
	<b>2005 B</b>																										
I	2.0	6.3	1.3	0.4	1.4	3.0	6.3	13.7	11.2	14.4	11.7	10.7	10.1	8.7	9.7	11.6	19.8	37.8	54.7								
II	-	4.7	5.9	2.6	7.2	5.7	14.1	23.2	38.7	78.5	114.5	184.9	235.1	268.7	453.5	476.5	599.2	458.4	516.7								
III	2.0	-	-	-	-	0.7	0.7	2.3	0.8	1.5	1.1	0.9	3.0	2.6	3.1	6.4	13.4	6.1	18.2								
IV	-	-	-	0.4	0.3	-	-	0.8	1.2	2.6	5.7	11.1	23.8	27.7	61.8	77.2	93.3	72.6	63.8								
V	-	-	-	-	-	-	-	0.4	1.9	2.3	2.3	0.9	2.0	1.0	1.0	1.2	-	-	-								
VI	2.0	2.6	2.1	0.7	1.0	1.3	0.4	2.7	2.3	6.0	4.2	4.0	10.1	13.3	13.3	29.0	52.2	56.0	127.7								
VII	-	-	-	-	-	-	-	-	-	-	-	-	-	-	-	-	-	-	-								
VIII	-	-	-	-	-	-	-	-	-	-	-	-	-	-	-	-	-	-	-								
IX	-	8.9	31.6	6.0	5.8	18.1	27.8	56.3	84.4	174.8	243.7	394.7	649.6	766.2	1877.4	3058.0	6350.2	8892.6	19367.8								
X	-	23.4	6.8	3.4	4.4	3.3	2.5	4.6	3.5	6.8	9.4	12.9	20.2	24.1	55.7	102.1	212.6	325.3	729.5								
XI	-	1.6	3.4	0.4	0.7	1.3	6.7	7.6	20.1	32.9	41.6	62.2	53.6	45.1	98.1	112.0	170.8	140.7	158.1								
XII	-	-	-	-	-	-	-	-	-	-	-	-	-	-	-	-	-	-	-								
XIII	-	-	-	-	-	-	-	-	-	-	-	0.9	-	0.5	-	-	-	-	-								
XIV	-	-	-	-	0.7	1.0	0.7	1.9	2.7	5.3	7.2	6.7	13.1	11.8	26.6	38.3	74.3	56.0	91.2								
XV	-	-	-	-	0.9	1.3	3.4	4.4	2.2	0.7	-	-	-	-	-	-	-	-	-								
XVI	2234.9	-	-	-	-	-	-	-	-	-	-	-	-	-	-	-	-	-	-								
XVII	68.3	1.0	0.4	-	-	-	-	-	-	-	-	-	-	-	-	-	-	-	-								
XVIII	-	4.2	54.4	3.7	10.9	19.7	25.0	42.2	42.2	56.6	63.1	75.6	105.7	69.2	127.7	155.5	281.4	1021.2	1838.9								
XIX	-	-	8.0	3.0	15.0	35.4	37.3	41.9	53.0	52.1	39.7	48.0	46.5	37.9	40.3	52.8	53.0	53.0	133.7								
<b>Total სულ</b>	<b>2309.2</b>	<b>52.1</b>	<b>113.9</b>	<b>20.6</b>	<b>47.7</b>	<b>90.3</b>	<b>123.1</b>	<b>199.8</b>	<b>263.3</b>	<b>434.3</b>	<b>544.0</b>	<b>813.3</b>	<b>1172.9</b>	<b>1276.9</b>	<b>2768.1</b>	<b>4120.7</b>	<b>7920.9</b>	<b>11119.5</b>	<b>23100.3</b>								
	<b>Male</b>									<b>Hommes</b>									<b>მამაკაცები</b>								
I	-	6.0	1.6	0.7	2.0	3.4	6.5	22.4	18.1	25.8	19.5	19.6	19.3	15.5	14.6	10.0	30.4	35.2	58.8								
II	-	4.0	6.5	2.9	8.0	6.7	16.7	24.0	37.0	74.3	116.4	232.1	312.9	314.7	631.7	660.0	821.9	563.9	529.4								
III	3.9	-	-	-	-	1.3	1.5	3.2	1.6	2.4	1.6	2.0	4.6	4.8	4.9	5.7	22.3	13.2	29.4								
IV	-	-	-	-	0.7	-	-	0.8	1.6	5.6	9.0	15.7	22.8	31.0	72.0	91.0	105.3	61.7	49.0								
V	-	-	-	-	-	-	-	0.8	4.1	4.8	3.3	1.0	4.6	2.4	2.4	2.8	-	-	-								
VI	3.9	4.0	3.2	0.7	1.3	0.7	-	2.4	3.3	7.3	5.7	4.9	13.7	11.9	19.5	39.8	72.9	57.3	137.3								
VII	-	-	-	-	-	-	-	-	-	-	-	-	-	-	-	-	-	-	-								
VIII	-	-	-	-	-	-	-	-	-	-	-	-	-	-	-	-	-	-	-								
IX	-	12.1	34.8	6.6	6.7	18.8	39.2	83.9	132.4	284.1	402.8	651.3	1001.1	1088.2	2432.9	3802.3	7846.2	9387.7	19705.9								
X	-	25.2	6.5	1.5	4.7	3.4	2.9	8.0	6.6	8.9	13.8	20.6	34.1	39.3	79.3	152.2	297.6	418.5	637.3								
XI	-	2.0	6.5	0.7	1.3	2.7	9.4	12.8	34.5	61.3	74.0	110.7	91.0	81.0	145.1	163.6	238.9	189.4	166.7								
XII	-	-	-	-	-	-	-	-	-	-	-	-	-	-	-	-	-	-	-								
XIII	-	-	-	-	-	-	-	-	-	-	-	1.0	-	-	-	-	-	-	-								
XIV	-	-	-	-	1.3	1.3	0.0	4.0	4.1	5.6	10.6	11.8	15.9	11.9	39.0	54.1	113.4	61.7	166.7								
XV	-	-	-	-	-	-	-	-	-	-	-	-	-	-	-	-	-	-	-								
XVI	2386.7	-	-	-	-	-	-	-	-	-	-	-	-	-	-	-	-	-	-								
XVII	46.9	2.0	-	-	-	-	-	-	-	-	-	-	-	-	-	-	-	-	-								
XVIII	-	6.0	52.6	4.4	12.0	28.2	40.6	71.9	75.7	96.9	109.8	125.4	177.5	116.8	192.7	206.3	376.5	1255.5	1843.1								
XIX	-	-	9.7	4.4	22.0	57.8	64.6	69.5	92.1	92.8	63.5	77.4	66.0	58.4	61.0	75.4	74.9	70.5	205.9								
<b>Total სულ</b>	<b>2441.4</b>	<b>60.4</b>	<b>121.5</b>	<b>21.8</b>	<b>59.9</b>	<b>124.3</b>	<b>181.4</b>	<b>303.8</b>	<b>411.2</b>	<b>669.9</b>	<b>829.9</b>	<b>1273.3</b>	<b>1763.4</b>	<b>1775.9</b>	<b>3695.1</b>	<b>5263.2</b>	<b>10000.0</b>	<b>12114.5</b>	<b>23529.4</b>								

(continued - suite - გაგრძელება)

Cause of death Cause de décès სიკვდილის მიზეზი	Age (in years - en années)																		
	საკვი (წლებში)									ქალები									
	-1	1-4	5-9	10-14	15-19	20-24	25-29	30-34	35-39	40-44	45-49	50-54	55-59	60-64	65-69	70-74	75-79	80-84	85+
	<b>Female</b>									<b>Femmes</b>									
	<b>2005 B</b>																		
I	4.1	6.5	0.9	—	0.7	2.7	6.1	5.8	5.1	4.3	4.9	3.3	2.7	3.6	6.2	12.7	13.0	39.2	52.9
II	—	5.4	5.3	2.3	6.3	4.7	11.6	22.5	40.2	82.3	112.8	145.6	172.9	234.0	325.1	350.0	456.5	403.2	511.0
III	—	—	—	—	—	—	—	1.5	—	0.7	0.7	—	1.8	0.9	1.8	6.9	7.8	2.3	13.2
IV	—	—	—	0.8	—	—	—	0.7	0.7	—	2.8	7.3	24.6	25.2	54.5	67.6	85.6	78.3	70.5
V	—	—	—	—	—	—	—	—	—	—	1.4	0.8	—	—	—	—	—	—	—
VI	—	1.1	0.9	0.8	0.7	2.0	0.7	2.9	1.5	5.0	2.8	3.3	7.3	14.4	8.8	21.6	38.9	55.3	123.3
VII	—	—	—	—	—	—	—	—	—	—	—	—	—	—	—	—	—	—	—
VIII	—	—	—	—	—	—	—	—	—	—	—	—	—	—	—	—	—	—	—
IX	—	5.4	28.2	5.4	4.9	17.3	17.1	31.2	41.7	78.8	105.8	181.4	368.5	523.0	1477.2	2545.1	5391.7	8633.6	19215.9
X	—	21.6	7.0	5.4	4.2	3.3	2.0	1.5	0.7	5.0	5.6	6.5	9.1	12.6	38.7	67.6	158.2	276.5	770.9
XI	—	1.1	—	—	—	—	4.1	2.9	7.3	7.8	13.4	22.0	23.7	18.0	64.1	76.5	127.1	115.2	154.2
XII	—	—	—	—	—	—	—	—	—	—	—	—	—	—	—	—	1.3	—	—
XIII	—	—	—	—	—	—	—	—	—	—	—	0.8	—	0.9	—	—	—	—	—
XIV	—	—	—	—	—	0.7	1.4	—	1.5	5.0	4.2	2.4	10.9	11.7	17.6	27.5	49.3	53.0	57.3
XV	—	—	—	—	0.9	1.3	3.4	4.4	2.2	0.7	—	—	—	—	—	—	—	—	—
XVI	2074.4	—	—	—	—	—	—	—	—	—	—	—	—	—	—	—	—	—	—
XVII	90.9	—	0.9	—	—	—	—	—	—	—	—	—	—	—	—	—	—	—	—
XVIII	—	2.2	56.4	3.1	9.8	11.3	10.2	15.3	12.4	21.3	22.6	34.2	48.2	33.3	80.8	120.6	220.5	898.6	1837.0
XIX	—	—	6.2	1.5	7.7	13.3	11.6	16.7	18.3	16.3	19.0	23.6	30.9	22.5	25.5	37.3	38.9	43.8	101.3
<b>Total სულ</b>	2169.4	43.2	105.7	19.3	35.0	56.6	68.3	105.3	131.7	227.1	296.2	431.2	700.6	900.1	2100.2	3333.3	6588.8	10599.1	22907.5

(continued - suite - გაგრძელება)

Cause of death Cause de décès სიკვდილის მიზეზი	Age (in years - en années)																	ასაკი (წლებში)																
	-1	1-4	5-9	10-14	15-19	20-24	25-29	30-34	35-39	40-44	45-49	50-54	55-59	60-64	65-69	70-74	75-79	80-84	85+															
	<b>Both sexes</b>								<b>Les deux sexes</b>								<b>ორივე სქესი</b>																	
	<b>2006 B</b>																																	
I	9.0	4.0	3.1	—	0.8	2.5	4.9	8.4	8.5	10.1	13.4	7.1	10.1	4.1	12.6	5.0	11.0	19.5	27.4															
II	—	5.9	7.7	3.5	3.8	9.9	9.9	22.1	39.1	76.7	113.9	177.2	251.1	273.7	499.7	498.9	588.6	536.8	625.0															
III	—	—	—	—	—	—	—	—	—	—	—	—	—	—	—	—	—	—	—															
IV	—	—	—	—	—	—	1.1	0.4	1.6	2.8	3.5	10.0	14.7	23.7	66.6	58.1	69.5	90.1	38.8															
V	—	—	—	—	—	0.3	0.4	—	—	—	1.5	0.4	0.5	0.7	2.1	0.6	0.9	1.8	—															
VI	9.7	4.0	6.0	0.9	—	1.0	1.1	1.9	2.0	3.1	5.5	8.9	7.5	11.1	20.6	25.8	53.9	43.7	97.4															
VII	—	—	—	—	—	—	—	—	—	—	—	—	—	—	—	—	—	—	—															
VIII	—	—	—	—	—	—	—	—	—	—	—	—	—	—	—	—	—	—	—															
IX	—	8.2	28.7	8.7	14.4	21.1	31.9	56.4	97.1	161.6	249.0	386.0	545.3	778.3	1923.7	2748.6	5570.1	8820.2	18135.0															
X	57.3	12.8	10.3	1.6	1.5	3.7	2.5	5.5	6.0	10.8	10.4	18.7	19.2	20.7	70.7	122.3	203.9	349.5	757.8															
XI	—	—	—	0.4	0.7	2.1	4.3	9.9	16.8	38.3	41.0	59.8	40.7	39.7	86.2	79.4	134.2	153.9	231.2															
XII	—	—	—	—	—	—	—	—	—	—	—	—	—	—	—	—	—	—	—															
XIII	—	—	—	—	—	—	—	—	—	—	—	—	—	—	—	0.7	0.9	—	—															
XIV	—	1.2	—	0.9	0.8	1.1	1.5	2.4	2.8	6.7	5.5	12.2	9.7	9.8	25.9	29.8	46.2	47.1	71.1															
XV	—	—	—	—	—	0.4	0.7	2.0	1.2	—	—	—	—	—	—	—	—	—	—															
XVI	2061.3	—	—	—	—	—	—	—	—	—	—	—	—	—	—	—	—	—	—															
XVII	186.1	—	—	—	—	—	—	—	—	—	—	—	—	—	—	—	—	—	—															
XVIII	21.7	6.9	20.9	5.6	10.4	24.9	36.9	51.9	50.3	64.2	70.9	100.3	130.5	128.9	189.7	189.7	352.6	635.3	1945.6															
XIX	6.0	2.8	9.0	8.3	16.6	32.5	42.3	43.5	43.0	47.6	49.7	46.3	43.5	19.4	46.3	44.4	65.7	59.5	95.8															
<b>Total სულ</b>	<b>2351.1</b>	<b>45.8</b>	<b>85.7</b>	<b>29.9</b>	<b>49.0</b>	<b>99.5</b>	<b>137.5</b>	<b>204.4</b>	<b>268.4</b>	<b>421.9</b>	<b>564.3</b>	<b>826.9</b>	<b>1072.8</b>	<b>1310.1</b>	<b>2944.1</b>	<b>3803.3</b>	<b>7097.5</b>	<b>10757.4</b>	<b>22025.1</b>															
	<b>Male</b>								<b>Hommes</b>								<b>მამაკაცები</b>																	
I	—	7.6	—	—	—	3.5	5.2	12.9	11.9	19.3	29.0	13.5	19.8	8.0	20.1	5.8	6.9	5.0	45.1															
II	—	5.7	11.4	3.2	3.6	7.0	11.1	22.7	34.9	68.1	122.5	212.8	326.5	382.3	669.2	701.9	813.4	775.2	811.0															
III	—	—	—	—	—	—	—	—	—	—	—	—	—	—	—	—	—	—	—															
IV	—	—	—	—	—	—	1.5	0.8	3.4	3.4	5.8	12.6	14.0	22.4	77.8	62.6	64.0	95.7	60.1															
V	—	—	—	—	—	0.7	0.7	—	—	—	3.3	1.0	1.2	1.6	2.5	1.5	2.3	5.0	—															
VI	18.9	7.6	5.7	0.8	—	2.1	1.5	3.2	3.4	6.7	7.4	14.5	11.7	12.8	27.6	29.1	52.5	55.4	90.1															
VII	—	—	—	—	—	—	—	—	—	—	—	—	—	—	—	—	—	—	—															
VIII	—	—	—	—	—	—	—	—	—	—	—	—	—	—	—	—	—	—	—															
IX	—	9.5	39.9	7.1	18.2	30.9	43.9	89.5	160.0	273.2	417.2	627.4	859.8	1125.9	2762.1	3552.2	6765.1	9998.6	18169.9															
X	50.4	17.8	14.2	3.2	2.9	4.9	4.4	7.3	10.2	20.2	19.9	28.0	28.0	38.4	91.7	148.5	294.7	443.0	841.0															
XI	—	—	—	0.8	1.5	3.5	7.4	17.0	32.3	71.4	78.6	119.0	75.8	49.6	124.3	113.6	185.1	201.4	300.4															
XII	—	—	—	—	—	—	—	—	—	—	—	—	—	—	—	—	—	—	—															
XIII	—	—	—	—	—	—	—	—	—	—	—	—	—	—	—	—	—	—	—															
XIV	—	—	—	0.8	0.7	0.7	0.7	3.2	4.3	11.8	8.3	16.4	14.0	8.0	35.2	36.4	68.5	60.4	180.2															
XV	—	—	—	—	—	—	—	—	—	—	—	—	—	—	—	—	—	—	—															
XVI	2195.2	—	—	—	—	—	—	—	—	—	—	—	—	—	—	—	—	—	—															
XVII	201.7	—	—	—	—	—	—	—	—	—	—	—	—	—	—	—	—	—	—															
XVIII	18.9	7.6	17.1	5.5	14.6	37.7	62.7	91.9	93.2	119.3	128.3	184.7	232.1	206.3	293.8	262.1	445.5	709.9	1922.3															
XIX	—	1.9	14.2	9.8	26.2	54.5	77.5	80.1	82.6	83.2	92.7	80.3	71.1	30.4	76.6	59.7	121.1	95.7	180.2															
<b>Total სულ</b>	<b>2485.1</b>	<b>57.7</b>	<b>102.5</b>	<b>31.2</b>	<b>67.7</b>	<b>145.5</b>	<b>216.6</b>	<b>328.6</b>	<b>436.2</b>	<b>676.6</b>	<b>913.0</b>	<b>1310.2</b>	<b>1654.8</b>	<b>1885.7</b>	<b>4180.9</b>	<b>4973.4</b>	<b>8819.1</b>	<b>12425.3</b>	<b>22677.3</b>															

(continued - suite - გაგრძელება)

Cause of death Cause de décès სიკვდილის მიზეზი	Age (in years - en années)																		
	საკვი (წლებში)									ქალები									
	-1	1-4	5-9	10-14	15-19	20-24	25-29	30-34	35-39	40-44	45-49	50-54	55-59	60-64	65-69	70-74	75-79	80-84	85+
	<b>Female</b>									<b>Femmes</b>									
	<b>2006 B</b>																		
I	16.8	—	6.3	—	1.4	1.3	4.8	4.4	5.2	2.2	—	1.6	2.7	0.9	7.2	4.9	14.0	28.3	21.8
II	—	6.4	3.6	4.0	4.3	12.8	8.9	21.9	42.5	84.2	106.2	147.2	190.9	191.7	378.8	360.6	445.6	418.4	545.2
III	—	—	—	—	—	—	—	—	—	—	—	—	—	—	—	—	—	—	—
IV	—	—	—	—	—	—	0.7	—	—	2.2	1.4	8.0	15.5	24.9	58.2	55.0	72.8	87.2	30.5
V	—	—	—	—	—	—	—	—	—	—	—	—	—	—	1.8	—	—	—	—
VI	—	—	6.3	0.8	—	—	0.7	0.7	0.7	—	3.5	4.0	4.5	10.1	15.2	23.6	54.9	37.0	100.3
VII	—	—	—	—	—	—	—	—	—	—	—	—	—	—	—	—	—	—	—
VIII	—	—	—	—	—	—	—	—	—	—	—	—	—	—	—	—	—	—	—
IX	—	6.4	15.2	9.6	10.0	11.5	20.6	26.2	41.0	63.9	103.4	176.8	292.7	515.3	1324.5	2200.7	4808.0	7878.5	18116.7
X	63.0	7.4	6.3	—	—	2.7	0.7	3.6	2.2	2.9	2.1	11.2	11.8	7.4	55.5	104.1	145.5	298.6	719.6
XI	—	—	—	—	—	0.7	1.4	3.6	3.0	9.4	8.5	10.4	12.7	32.3	59.1	56.0	102.1	128.6	200.6
XII	—	—	—	—	—	—	—	—	—	—	—	—	—	—	—	—	—	—	—
XIII	—	—	—	—	—	—	—	—	—	—	—	—	—	—	—	1.0	1.3	—	—
XIV	—	2.1	—	0.8	0.7	1.3	2.1	1.5	1.5	2.2	2.8	8.8	6.4	11.1	18.8	25.5	31.9	39.2	21.8
XV	—	—	—	—	—	0.7	1.4	3.6	2.2	—	—	—	—	—	—	—	—	—	—
XVI	1920.2	—	—	—	—	—	—	—	—	—	—	—	—	—	—	—	—	—	—
XVII	168.1	—	—	—	—	—	—	—	—	—	—	—	—	—	—	—	—	—	—
XVIII	25.2	6.4	26.0	6.4	5.7	12.1	11.7	15.3	12.7	16.0	21.2	30.4	50.0	71.0	115.5	140.5	293.6	594.9	1953.9
XIX	12.6	3.2	3.6	6.4	6.4	10.8	8.9	10.2	8.2	16.7	12.7	17.6	21.8	11.1	25.1	34.4	30.6	39.2	61.1
<b>Total სულ</b>	<b>2205.9</b>	<b>31.9</b>	<b>67.1</b>	<b>28.1</b>	<b>28.6</b>	<b>53.9</b>	<b>61.8</b>	<b>91.1</b>	<b>119.2</b>	<b>199.6</b>	<b>262.0</b>	<b>415.9</b>	<b>609.1</b>	<b>875.7</b>	<b>2059.8</b>	<b>3006.4</b>	<b>6000.4</b>	<b>9549.9</b>	<b>21771.5</b>

Table 54. Life expectancy at certain ages

Tableau 54. Espérance de vie à certains âges

ცხრილი 54. მოსალოდნელი სიცოცხლის ხანგრძლივობა გარკვეული ასაკისათვის

Year Année წელი	Age						Âge									ასაკი		
	0			1			15			45			65					
	Both sexes Les deux sexes ორივე სქესი	Male Hommes მამაკაცები	Female Femmes ქალები	Both sexes Les deux sexes ორივე სქესი	Male Hommes მამაკაცები	Female Femmes ქალები	Both sexes Les deux sexes ორივე სქესი	Male Hommes მამაკაცები	Female Femmes ქალები	Both sexes Les deux sexes ორივე სქესი	Male Hommes მამაკაცები	Female Femmes ქალები	Both sexes Les deux sexes ორივე სქესი	Male Hommes მამაკაცები	Female Femmes ქალები			
<b>A</b>																		
1960	72.7	69.1	75.8	74.7	71.2	77.8	62.3	58.8	65.3	35.1	32.3	37.4	19.0	17.4	20.5			
1970	71.9	67.9	75.4	73.2	69.2	76.5	60.0	56.1	63.3	32.3	29.2	34.8	16.4	14.5	17.9			
1979	71.0	66.7	74.6	72.5	68.5	75.9	59.2	55.2	62.5	31.4	28.2	33.9	15.6	13.7	16.9			
1989	71.3	67.3	75.0	71.9	68.0	75.5	58.6	54.7	62.0	30.7	27.6	33.3	15.2	13.3	16.3			
1990	71.4	67.5	75.0	72.0	68.1	75.4	58.5	54.7	61.9	30.6	27.6	33.1	15.1	13.3	16.1			
1991	71.2	67.1	75.0	71.7	67.7	75.3	58.2	54.3	61.8	30.5	27.4	33.0	14.9	13.1	16.0			
1992	70.4	66.0	74.6	70.8	66.5	74.8	57.3	53.0	61.2	29.9	26.7	32.5	14.7	13.0	15.8			
1993	68.9	64.4	73.2	69.8	65.5	74.0	56.4	52.1	60.5	29.3	26.3	31.9	14.0	12.3	15.1			
1994	70.2	66.0	74.1	71.2	67.2	75.0	57.8	53.8	61.5	30.2	27.3	32.7	14.5	12.8	15.7			
1995	70.3	66.3	74.2	71.4	67.5	75.1	57.8	53.9	61.5	30.1	27.2	32.7	14.6	13.0	15.7			
1996	70.7	66.9	74.3	71.7	68.0	75.1	58.1	54.5	61.5	30.1	27.2	32.6	14.6	13.1	15.6			
1997	70.9	67.1	74.5	71.6	68.0	75.0	58.0	54.4	61.4	30.1	27.3	32.6	14.6	13.1	15.6			
1998	71.2	67.4	74.8	71.8	68.0	75.2	58.1	54.5	61.5	30.2	27.4	32.7	14.5	13.0	15.6			
1999	71.4	67.5	75.1	72.0	68.2	75.5	58.3	54.6	61.8	30.3	27.4	32.8	14.5	12.9	15.7			
2000	71.3	67.5	75.0	72.0	68.3	75.5	58.3	54.7	61.7	30.3	27.4	32.8	14.5	12.9	15.7			
2001	71.5	68.0	74.8	72.2	68.8	75.4	58.6	55.3	61.7	30.7	28.2	32.8	14.7	13.3	15.6			
2002	71.5	68.0	74.8	72.2	68.8	75.4	58.6	55.3	61.7	30.7	28.2	32.8	14.7	13.3	15.6			
2003	72.1	68.7	75.3	73.0	69.6	76.0	59.3	55.9	62.3	30.8	28.0	33.4	14.8	13.0	16.1			
2004	71.6	67.9	75.1	72.4	68.6	76.0	58.8	55.1	62.3	30.7	27.7	33.3	14.4	12.6	15.8			
2005	73.8	69.9	77.4	74.3	70.3	77.9	60.7	56.6	64.4	32.6	29.2	35.5	16.5	14.2	18.2			
2006	74.3	69.8	78.5	74.5	70.0	78.8	60.7	56.2	65.0	32.7	29.0	36.0	16.4	14.0	18.2			



(continued - suite - გაგრძელება)

Year Année წელი	Age						Âge						ასაკო		
	0			1			15			45			65		
	Both sexes	Male	Female	Both sexes	Male	Female	Both sexes	Male	Female	Both sexes	Male	Female	Both sexes	Male	Female
	Les deux sexes	Hommes	Femmes	Les deux sexes	Hommes	Femmes	Les deux sexes	Hommes	Femmes	Les deux sexes	Hommes	Femmes	Les deux sexes	Hommes	Femmes
ორივე სქესი	მამაკაცები	ქალები	ორივე სქესი	მამაკაცები	ქალები	ორივე სქესი	მამაკაცები	ქალები	ორივე სქესი	მამაკაცები	ქალები	ორივე სქესი	მამაკაცები	ქალები	
	<b>B</b>														
1960	67.3	64.8	69.4	69.4	67.0	71.4	57.0	54.6	58.9	29.8	28.0	31.2	14.1	13.0	15.0
1970	69.4	66.7	71.8	70.8	68.1	73.0	57.7	55.2	59.9	30.4	28.3	31.9	14.5	13.4	15.4
1979	70.2	66.4	73.5	71.7	68.1	74.8	58.5	54.9	61.5	30.7	28.0	32.8	14.8	13.4	15.7
1989	71.3	67.3	75.0	71.9	68.0	75.5	58.6	54.7	62.0	30.7	27.7	33.3	15.2	13.3	16.3
1990	71.5	67.5	75.1	72.0	68.1	75.5	58.5	54.7	61.9	30.6	27.6	33.1	15.1	13.3	16.2
1991	71.2	67.2	74.9	71.7	67.8	75.3	58.2	54.3	61.8	30.5	27.5	33.0	14.9	13.2	16.0
1992	70.5	66.1	74.7	70.9	66.7	74.9	57.4	53.2	61.3	29.9	26.9	32.6	14.8	13.1	15.9
1993	68.9	64.5	73.2	69.8	65.6	73.9	56.4	52.2	60.5	29.3	26.4	31.9	14.0	12.4	15.1
1994	70.3	66.2	74.2	71.3	67.4	75.1	57.9	53.9	61.6	30.3	27.5	32.8	14.6	13.1	15.7
1995	70.5	66.6	74.3	71.6	67.8	75.1	58.0	54.3	61.6	30.3	27.5	32.8	14.6	13.1	15.7
1996	70.9	67.1	74.5	71.9	68.3	75.3	58.3	54.7	61.6	30.3	27.5	32.8	14.6	13.1	15.7
1997	71.1	67.4	74.6	71.8	68.2	75.2	58.2	54.6	61.5	30.3	27.5	32.8	14.6	13.1	15.7
1998	71.2	67.5	74.9	71.8	68.2	75.3	58.2	54.6	61.6	30.3	27.5	32.8	14.5	13.1	15.7
1999	71.4	67.6	75.1	72.0	68.3	75.4	58.3	54.7	61.7	30.3	27.5	32.7	14.5	13.1	15.7
2000	71.4	67.6	75.0	72.0	68.4	75.4	58.3	54.8	61.7	30.3	27.5	32.7	14.5	13.1	15.6
2001	71.6	68.1	75.0	72.2	68.9	75.4	58.6	55.3	61.6	30.7	28.3	32.8	14.7	13.4	15.7
2002	71.5	68.0	75.0	72.2	68.8	75.4	58.5	55.2	61.6	30.7	28.3	32.8	14.7	13.4	15.7
2003	71.3	68.0	74.3	72.1	69.0	75.0	58.4	55.3	61.3	30.5	28.1	32.6	14.5	13.5	15.3
2004	70.6	66.8	74.3	71.4	67.6	75.0	57.8	54.1	61.4	30.0	27.1	32.7	14.3	12.7	15.5
2005	71.1	67.3	74.6	71.7	68.0	75.2	58.3	54.6	61.8	30.6	27.7	33.1	14.6	13.1	15.7
2006	71.3	67.1	75.5	72.0	67.7	76.1	58.5	54.3	62.6	30.8	27.6	33.8	14.9	13.2	16.2

Table 55. Life table (1960) A\*

Tableau 55. Table de mortalité (1960) A\*

ცხრილი 55. მოკვდაობის ცხრილი (1960) A\*

x	mx	qx	lx	dx	Lx	Tx	ex
<b>Both sexes</b>							
			<b>Les deux sexes</b>		<b>ორივე სქესი</b>		
0	0.0419	0.041048	100000	4105	97948	7264956	72.65
1	0.0035	0.013909	95895	1334	380913	7167008	74.74
5	0.0009	0.004491	94561	425	471746	6786095	71.76
10	0.0007	0.003494	94137	329	469862	6314349	67.08
15	0.0007	0.003494	93808	328	468220	5844487	62.30
20	0.0015	0.007474	93480	699	465654	5376268	57.51
25	0.0016	0.007971	92781	740	462058	4910614	52.93
30	0.0025	0.012428	92042	1144	457350	4448556	48.33
35	0.0028	0.013910	90898	1264	451329	3991206	43.91
40	0.0030	0.014897	89634	1335	444830	3539878	39.49
45	0.0044	0.021779	88298	1923	436684	3095048	35.05
50	0.0063	0.031047	86375	2682	425172	2658364	30.78
55	0.0077	0.037825	83694	3166	410554	2233192	26.68
60	0.0134	0.064971	80528	5232	389559	1822638	22.63
65	0.0192	0.091869	75296	6917	359186	1433079	19.03
70	0.0306	0.142671	68379	9756	317503	1073893	15.71
75	0.0439	0.198629	58623	11644	264004	756390	12.90
80	0.0789	0.330235	46979	15514	196108	492386	10.48
85+	0.1062	1	31465	31465	296277	296277	9.42
<b>Male</b>							
			<b>Hommes</b>		<b>მამაკაცები</b>		
0	0.0441	0.043156	100000	4316	97842	6910748	69.11
1	0.0038	0.015092	95684	1444	379849	6812906	71.20
5	0.0010	0.004989	94240	470	470026	6433057	68.26
10	0.0008	0.003993	93770	374	467915	5963031	63.59
15	0.0009	0.004491	93396	419	465930	5495116	58.84
20	0.0021	0.010449	92976	972	462453	5029186	54.09
25	0.0023	0.011439	92005	1052	457393	4566733	49.64
30	0.0031	0.015390	90952	1400	451262	4109340	45.18
35	0.0037	0.018343	89553	1643	443656	3658078	40.85
40	0.0042	0.020798	87910	1828	434979	3214422	36.56
45	0.0057	0.028129	86082	2421	424354	2779443	32.29
50	0.0087	0.042639	83660	3567	409383	2355089	28.15
55	0.0119	0.057897	80093	4637	388872	1945707	24.29
60	0.0187	0.089578	75456	6759	360381	1556835	20.63
65	0.0236	0.111796	68697	7680	324283	1196454	17.42
70	0.0367	0.168768	61017	10298	279339	872171	14.29
75	0.0488	0.218383	50719	11076	225904	592832	11.69
80	0.0943	0.381592	39643	15127	160395	366928	9.26
85+	0.1187	1	24515	24515	206532	206532	8.42
<b>Female</b>							
			<b>Femmes</b>		<b>ქალები</b>		
0	0.0396	0.038838	100000	3884	98058	7578592	75.79
1	0.0031	0.012328	96116	1185	382095	7480534	77.83
5	0.0008	0.003993	94931	379	473709	7098439	74.77
10	0.0006	0.002996	94552	283	472053	6624730	70.06
15	0.0005	0.002497	94269	235	470756	6152677	65.27
20	0.0009	0.004491	94034	422	469112	5681921	60.42
25	0.0011	0.005486	93611	514	466772	5212809	55.69
30	0.0019	0.009459	93098	881	463287	4746036	50.98
35	0.0022	0.010944	92217	1009	458563	4282749	46.44
40	0.0023	0.011439	91208	1043	453431	3824187	41.93
45	0.0035	0.017360	90165	1565	446910	3370756	37.38
50	0.0045	0.022268	88599	1973	438064	2923846	33.00
55	0.0054	0.026667	86626	2310	427357	2485782	28.70
60	0.0099	0.048387	84316	4080	411382	2058425	24.41
65	0.0157	0.075724	80236	6076	385993	1647044	20.53
70	0.025	0.118052	74161	8755	348916	1261051	17.00
75	0.0401	0.182994	65406	11969	297107	912135	13.95
80	0.0686	0.293733	53437	15696	227944	615028	11.51
85+	0.0975	1	37741	37741	387084	387084	10.26

Table 56. Life table (1970) A\*

Tableau 56. Table de mortalité (1970) A\*

ცხრილი 56. მოკვდაობის ცხრილი (1970) A\*

x	mx	qx	lx	dx	Lx	Tx	ex
<b>Both sexes</b>							
<b>Les deux sexes</b>							
<b>ორივე სქესი</b>							
0	0.0313	0.030823	100000	3082	98459	7189069	71.89
1	0.0018	0.007176	96918	695	386280	7090610	73.16
5	0.0005	0.002497	96222	240	480511	6704330	69.68
10	0.0005	0.002497	95982	240	479311	6223820	64.84
15	0.0007	0.003494	95742	335	477875	5744509	60.00
20	0.0013	0.006481	95408	618	475493	5266634	55.20
25	0.0013	0.006481	94789	614	472412	4791141	50.55
30	0.002	0.009954	94175	937	468532	4318729	45.86
35	0.0024	0.011934	93238	1113	463407	3850197	41.29
40	0.0033	0.016375	92125	1509	456854	3386790	36.76
45	0.0049	0.024226	90616	2195	447594	2929936	32.33
50	0.0073	0.035893	88421	3174	434172	2482342	28.07
55	0.0088	0.043120	85248	3676	417048	2048170	24.03
60	0.0152	0.073396	81572	5987	392891	1631122	20.00
65	0.0232	0.110002	75585	8314	357137	1238231	16.38
70	0.0398	0.181748	67270	12226	305786	881094	13.10
75	0.0528	0.234176	55044	12890	242995	575308	10.45
80	0.0905	0.369267	42154	15566	171855	332313	7.88
85+	0.1657	1	26588	26588	160458	160458	6.04
<b>Male</b>							
<b>Hommes</b>							
<b>მამაკაცები</b>							
0	0.0340	0.033437	100000	3344	98328	6790727	67.91
1	0.0019	0.007573	96656	732	385161	6692399	69.24
5	0.0006	0.002996	95924	287	478903	6307238	65.75
10	0.0006	0.002996	95637	287	477468	5828335	60.94
15	0.0010	0.004989	95350	476	475563	5350866	56.12
20	0.0019	0.009459	94875	897	472130	4875304	51.39
25	0.0020	0.009954	93977	935	467548	4403173	46.85
30	0.0028	0.013910	93042	1294	461974	3935625	42.30
35	0.0033	0.016375	91748	1502	454982	3473651	37.86
40	0.0047	0.023247	90245	2098	445982	3018669	33.45
45	0.0068	0.033473	88147	2951	433360	2572687	29.19
50	0.0101	0.049342	85197	4204	415474	2139327	25.11
55	0.0141	0.068256	80993	5528	391144	1723853	21.28
60	0.0225	0.106853	75465	8064	357165	1332708	17.66
65	0.0335	0.155170	67401	10459	310859	975544	14.47
70	0.0505	0.225131	56942	12820	252663	664685	11.67
75	0.0646	0.279072	44123	12313	189831	412021	9.34
80	0.1104	0.431404	31809	13723	124740	222190	6.99
85+	0.1856	1	18087	18087	97450	97450	5.39
<b>Female</b>							
<b>Femmes</b>							
<b>ქალები</b>							
0	0.0286	0.028201	100000	2820	98590	7535568	75.36
1	0.0017	0.006778	97180	659	387402	7436978	76.53
5	0.0004	0.001998	96521	193	482124	7049576	73.04
10	0.0004	0.001998	96328	192	481160	6567452	68.18
15	0.0005	0.002497	96136	240	480079	6086292	63.31
20	0.0007	0.003494	95896	335	478641	5606213	58.46
25	0.0008	0.003993	95561	382	476849	5127572	53.66
30	0.0012	0.005983	95179	569	474472	4650723	48.86
35	0.0015	0.007474	94610	707	471280	4176251	44.14
40	0.0019	0.009459	93902	888	467292	3704971	39.46
45	0.0035	0.017360	93014	1615	461035	3237679	34.81
50	0.0055	0.027154	91400	2482	450793	2776644	30.38
55	0.0057	0.028129	88918	2501	438336	2325850	26.16
60	0.0104	0.050773	86417	4388	421114	1887515	21.84
65	0.0167	0.080364	82029	6592	393664	1466401	17.88
70	0.0329	0.152598	75437	11512	348405	1072737	14.22
75	0.0443	0.200258	63925	12802	287622	724332	11.33
80	0.0783	0.328157	51124	16777	213677	436710	8.54
85+	0.154	1	34347	34347	223033	223033	6.49

Table 57. Life table (1979) A\*

Tableau 57. Table de mortalité (1979) A\*

ცხრილი 57. მოკვდაობის ცხრილი (1979) A\*

x	mx	qx	lx	dx	Lx	Tx	ex
	<b>Both sexes</b>		<b>Les deux sexes</b>		<b>ორივე სქესი</b>		
0	0.0353	0.034694	100000	3469	98265	7097243	70.97
1	0.0017	0.006778	96531	654	384814	6998978	72.51
5	0.0004	0.001998	95876	192	478903	6614164	68.99
10	0.0003	0.001499	95685	143	478065	6135262	64.12
15	0.0007	0.003494	95541	334	476872	5657197	59.21
20	0.0010	0.004989	95207	475	474850	5180325	54.41
25	0.0014	0.006977	94733	661	472010	4705475	49.67
30	0.0019	0.009459	94072	890	468133	4233465	45.00
35	0.0023	0.011439	93182	1066	463244	3765332	40.41
40	0.0034	0.016868	92116	1554	456695	3302088	35.85
45	0.0048	0.023737	90562	2150	447436	2845394	31.42
50	0.0080	0.039272	88412	3472	433382	2397958	27.12
55	0.0110	0.053628	84940	4555	413313	1964576	23.13
60	0.0151	0.072930	80385	5862	387269	1551262	19.30
65	0.0253	0.119387	74523	8897	350370	1163993	15.62
70	0.0391	0.178833	65626	11736	298788	813623	12.40
75	0.0650	0.280550	53889	15119	231651	514835	9.55
80	0.1081	0.424521	38771	16459	152706	283185	7.30
85+	0.1710	1	22312	22312	130478	130478	5.85
	<b>Male</b>		<b>Hommes</b>		<b>მამაკაცები</b>		
0	0.0402	0.039415	100000	3941	98029	6672983	66.73
1	0.0019	0.007573	96059	727	382779	6574954	68.45
5	0.0005	0.002497	95331	238	476060	6192175	64.95
10	0.0004	0.001998	95093	190	474990	5716115	60.11
15	0.0009	0.004491	94903	426	473449	5241125	55.23
20	0.0016	0.007971	94477	753	470501	4767675	50.46
25	0.0021	0.010449	93724	979	466170	4297174	45.85
30	0.0028	0.013910	92744	1290	460497	3831004	41.31
35	0.0033	0.016375	91454	1498	453528	3370507	36.85
40	0.0048	0.023737	89957	2135	444446	2916979	32.43
45	0.0068	0.033473	87821	2940	431758	2472534	28.15
50	0.0114	0.055528	84882	4713	412626	2040775	24.04
55	0.0174	0.083599	80169	6702	384088	1628149	20.31
60	0.0228	0.108203	73467	7949	347460	1244061	16.93
65	0.0351	0.161995	65517	10613	301053	896602	13.68
70	0.0524	0.232610	54904	12771	242591	595549	10.85
75	0.0827	0.343259	42133	14462	174507	352958	8.38
80	0.1285	0.483003	27670	13365	104939	178451	6.45
85+	0.1946	1	14305	14305	73512	73512	5.14
	<b>Female</b>		<b>Femmes</b>		<b>ქალები</b>		
0	0.0302	0.029756	100000	2976	98512	7462554	74.63
1	0.0016	0.006381	97024	619	386860	7364042	75.90
5	0.0003	0.001499	96405	145	481665	6977182	72.37
10	0.0002	0.001000	96261	96	481064	6495517	67.48
15	0.0004	0.001998	96165	192	480343	6014453	62.54
20	0.0005	0.002497	95972	240	479263	5534110	57.66
25	0.0008	0.003993	95733	382	477709	5054847	52.80
30	0.0011	0.005486	95351	523	475445	4577139	48.00
35	0.0014	0.006977	94827	662	472483	4101693	43.25
40	0.0020	0.009954	94166	937	468486	3629210	38.54
45	0.0030	0.014897	93228	1389	462670	3160724	33.90
50	0.0050	0.024714	91840	2270	453524	2698054	29.38
55	0.0074	0.036376	89570	3258	439704	2244530	25.06
60	0.0109	0.053153	86312	4588	420089	1804826	20.91
65	0.0196	0.093697	81724	7657	389477	1384736	16.94
70	0.0316	0.147001	74067	10888	343114	995260	13.44
75	0.0554	0.244283	63179	15434	277310	652146	10.32
80	0.0968	0.389580	47745	18601	192225	374836	7.85
85+	0.1596	1	29145	29145	182611	182611	6.27

Table 58. Life table (1989) A\*

Tableau 58. Table de mortalité (1989) A\*

ცხრილი 58. მოკვდაობის ცხრილი (1989) A\*

x	mx	qx	lx	dx	Lx	Tx	ex
<b>Both sexes</b>							
<b>Les deux sexes</b>							
<b>ორივე სქესი</b>							
0	0.0225	0.022229	100000	2223	98889	7132866	71.33
1	0.0013	0.005367	97777	525	390059	7033977	71.94
5	0.0004	0.002015	97252	196	485772	6643918	68.32
10	0.0004	0.001796	97056	174	484846	6158147	63.45
15	0.0006	0.003072	96882	298	483666	5673300	58.56
20	0.0010	0.005227	96584	505	481660	5189634	53.73
25	0.0013	0.006655	96080	639	478800	4707974	49.00
30	0.0017	0.008684	95440	829	475129	4229174	44.31
35	0.0025	0.012230	94611	1157	470165	3754045	39.68
40	0.0036	0.017784	93454	1662	463117	3283880	35.14
45	0.0052	0.025922	91792	2379	453013	2820763	30.73
50	0.0079	0.038891	89413	3477	438371	2367750	26.48
55	0.0115	0.056133	85936	4824	417619	1929378	22.45
60	0.0182	0.087492	81112	7097	387817	1511760	18.64
65	0.0261	0.122724	74015	9083	347367	1123942	15.19
70	0.0427	0.193867	64932	12588	293188	776575	11.96
75	0.0672	0.288606	52344	15107	223951	483387	9.23
80	0.1076	0.423157	37237	15757	146792	259436	6.97
85+	0.1907	1	21480	21480	112644	112644	5.24
<b>Male</b>							
<b>Hommes</b>							
<b>მამაკაცები</b>							
0	0.0252	0.024908	100000	2491	98755	6731904	67.32
1	0.0014	0.005717	97509	557	388922	6633149	68.03
5	0.0005	0.002325	96952	225	484195	6244228	64.41
10	0.0005	0.002374	96726	230	483058	5760032	59.55
15	0.0009	0.004319	96497	417	481441	5276975	54.69
20	0.0015	0.007681	96080	738	478554	4795533	49.91
25	0.0020	0.009976	95342	951	474332	4316979	45.28
30	0.0026	0.012850	94391	1213	468921	3842647	40.71
35	0.0037	0.018259	93178	1701	461636	3373726	36.21
40	0.0054	0.026903	91476	2461	451230	2912090	31.83
45	0.0077	0.037673	89015	3354	436694	2460861	27.65
50	0.0116	0.056595	85662	4848	416190	2024167	23.63
55	0.0163	0.078578	80814	6350	388194	1607977	19.90
60	0.0259	0.122051	74464	9088	349598	1219783	16.38
65	0.0372	0.170923	65375	11174	298941	870185	13.31
70	0.0575	0.252524	54201	13687	236788	571243	10.54
75	0.0836	0.346164	40514	14025	167509	334455	8.26
80	0.1250	0.473234	26490	12536	101108	166946	6.30
85+	0.2119	1	13954	13954	65837	65837	4.72
<b>Female</b>							
<b>Femmes</b>							
<b>ქალები</b>							
0	0.0196	0.019380	100000	1938	99031	7498335	74.98
1	0.0013	0.005001	98062	490	391267	7399304	75.46
5	0.0003	0.001693	97572	165	487445	7008037	71.82
10	0.0002	0.001196	97406	117	486741	6520592	66.94
15	0.0003	0.001726	97290	168	486030	6033851	62.02
20	0.0006	0.002847	97122	276	484919	5547822	57.12
25	0.0007	0.003534	96846	342	483372	5062903	52.28
30	0.0010	0.004779	96503	461	481363	4579531	47.45
35	0.0013	0.006612	96042	635	478623	4098168	42.67
40	0.0019	0.009386	95407	896	474796	3619545	37.94
45	0.0031	0.015462	94512	1461	468904	3144749	33.27
50	0.0046	0.022695	93050	2112	459972	2675845	28.76
55	0.0074	0.036376	90938	3308	446422	2215873	24.37
60	0.0123	0.059754	87631	5236	425062	1769450	20.19
65	0.0197	0.094053	82394	7749	392598	1344388	16.32
70	0.0356	0.163933	74645	12237	342632	951791	12.75
75	0.0592	0.258857	62408	16155	271654	609158	9.76
80	0.0998	0.398935	46253	18452	185137	337505	7.30
85+	0.1825	1	27801	27801	152368	152368	5.48

Table 59. Life table (1990) A\*

Tableau 59. Table de mortalité (1990) A\*

ცხრილი 59. მოკვდაობის ცხრილი (1990) A\*

x	mx	qx	lx	dx	Lx	Tx	ex
<b>Both sexes</b>							
<b>Les deux sexes</b>							
<b>ორივე სქესი</b>							
0	0.0212	0.020991	100000	2099	98950	7143952	71.44
1	0.0011	0.004340	97901	425	390754	7045001	71.96
5	0.0004	0.001757	97476	171	486952	6654247	68.27
10	0.0004	0.001814	97305	176	486083	6167295	63.38
15	0.0006	0.003128	97128	304	484882	5681213	58.49
20	0.0011	0.005286	96825	512	482843	5196331	53.67
25	0.0013	0.006608	96313	636	479972	4713488	48.94
30	0.0018	0.008797	95676	842	476277	4233515	44.25
35	0.0023	0.011340	94835	1075	471484	3757238	39.62
40	0.0035	0.017246	93759	1617	464753	3285754	35.04
45	0.0050	0.024827	92142	2288	454992	2821001	30.62
50	0.0085	0.041724	89855	3749	439900	2366009	26.33
55	0.0116	0.056438	86105	4860	418378	1926109	22.37
60	0.0179	0.085916	81246	6980	388778	1507730	18.56
65	0.0273	0.128072	74266	9511	347549	1118952	15.07
70	0.0420	0.190649	64754	12345	292908	771402	11.91
75	0.0661	0.284452	52409	14908	224775	478495	9.13
80	0.1149	0.444762	37501	16679	145808	253720	6.77
85+	0.1930	1	20822	20822	107912	107912	5.18
<b>Male</b>							
<b>Hommes</b>							
<b>მამაკაცები</b>							
0	0.0240	0.023677	100000	2368	98816	6750851	67.51
1	0.0012	0.004696	97632	458	389612	6652035	68.13
5	0.0004	0.001916	97174	186	485404	6262422	64.45
10	0.0005	0.002555	96988	248	484319	5777018	59.56
15	0.0009	0.004316	96740	418	482656	5292699	54.71
20	0.0015	0.007486	96322	721	479809	4810043	49.94
25	0.0020	0.009944	95601	951	475630	4330234	45.29
30	0.0027	0.013411	94651	1269	470080	3854604	40.72
35	0.0035	0.017347	93381	1620	462857	3384525	36.24
40	0.0053	0.025963	91761	2382	452851	2921668	31.84
45	0.0075	0.036792	89379	3288	438674	2468817	27.62
50	0.0125	0.060725	86091	5228	417383	2030143	23.58
55	0.0166	0.079903	80863	6461	388161	1612760	19.94
60	0.0248	0.117165	74402	8717	350214	1224599	16.46
65	0.0383	0.175511	65684	11528	299601	874385	13.31
70	0.0562	0.247337	54156	13395	237293	574784	10.61
75	0.0810	0.337445	40761	13755	169419	337491	8.28
80	0.1280	0.481603	27007	13006	102517	168072	6.22
85+	0.2136	1	14000	14000	65555	65555	4.68
<b>Female</b>							
<b>Femmes</b>							
<b>ქალები</b>							
0	0.0183	0.018146	100000	1815	99093	7504554	75.05
1	0.0010	0.003968	98185	390	391962	7405461	75.42
5	0.0003	0.001592	97796	156	488589	7013499	71.72
10	0.0002	0.001046	97640	102	487945	6524910	66.83
15	0.0004	0.001852	97538	181	487238	6036965	61.89
20	0.0006	0.003149	97357	307	486020	5549727	57.00
25	0.0007	0.003469	97051	337	484412	5063707	52.18
30	0.0009	0.004476	96714	433	482488	4579295	47.35
35	0.0012	0.005765	96281	555	480018	4096807	42.55
40	0.0019	0.009247	95726	885	476418	3616789	37.78
45	0.0029	0.014186	94841	1345	470841	3140371	33.11
50	0.0049	0.024378	93496	2279	461780	2669530	28.55
55	0.0073	0.035824	91216	3268	447912	2207750	24.20
60	0.0126	0.060972	87949	5362	426337	1759838	20.01
65	0.0207	0.098768	82586	8157	392539	1333501	16.15
70	0.0347	0.160133	74429	11919	342350	940962	12.64
75	0.0587	0.256950	62511	16062	272398	598612	9.58
80	0.1091	0.427536	46449	19858	182597	326213	7.02
85+	0.1851	1	26590	26590	143616	143616	5.40

Table 60. Life table (1991) A\*

Tableau 60. Table de mortalité (1991) A\*

ცხრილი 60. მოკვდაობის ცხრილი (1991) A\*

x	mx	qx	lx	dx	Lx	Tx	ex
	<b>Both sexes</b>		<b>Les deux sexes</b>		<b>ორივე სქესი</b>		
0	0.0208	0.020564	100000	2056	98972	7117510	71.18
1	0.0011	0.004436	97944	435	390905	7018539	71.66
5	0.0004	0.001831	97509	179	487099	6627633	67.97
10	0.0003	0.001685	97331	164	486243	6140534	63.09
15	0.0006	0.003196	97167	311	485056	5654291	58.19
20	0.0011	0.005360	96856	519	482982	5169235	53.37
25	0.0013	0.006618	96337	638	480090	4686253	48.64
30	0.0020	0.010110	95699	968	476077	4206163	43.95
35	0.0023	0.011548	94732	1094	470924	3730085	39.38
40	0.0040	0.020030	93638	1876	463500	3259162	34.81
45	0.0050	0.024788	91762	2275	453124	2795662	30.47
50	0.0087	0.042651	89488	3817	437896	2342538	26.18
55	0.0113	0.055263	85671	4734	416518	1904642	22.23
60	0.0180	0.086313	80936	6986	387217	1488124	18.39
65	0.0283	0.132497	73951	9798	345257	1100907	14.89
70	0.0436	0.197454	64152	12667	289094	755650	11.78
75	0.0674	0.289333	51485	14896	220185	466556	9.06
80	0.1150	0.444811	36589	16275	142256	246371	6.73
85+	0.1951	1	20314	20314	104114	104114	5.13
	<b>Male</b>		<b>Hommes</b>		<b>მამაკაცები</b>		
0	0.0239	0.023620	100000	2362	98819	6709044	67.09
1	0.0012	0.004794	97638	468	389616	6610225	67.70
5	0.0004	0.002137	97170	208	485330	6220609	64.02
10	0.0004	0.002023	96962	196	484321	5735279	59.15
15	0.0009	0.004361	96766	422	482775	5250958	54.26
20	0.0016	0.007926	96344	764	479811	4768183	49.49
25	0.0021	0.010278	95580	982	475446	4288371	44.87
30	0.0032	0.015822	94598	1497	469249	3812925	40.31
35	0.0037	0.018192	93101	1694	461273	3343676	35.91
40	0.0061	0.030310	91408	2771	450112	2882404	31.53
45	0.0073	0.036085	88637	3198	435189	2432292	27.44
50	0.0128	0.062186	85439	5313	413910	1997102	23.37
55	0.0163	0.078436	80126	6285	384916	1583192	19.76
60	0.0255	0.120407	73841	8891	346977	1198276	16.23
65	0.0409	0.186369	64950	12105	294488	851300	13.11
70	0.0578	0.253599	52845	13401	230722	556812	10.54
75	0.0810	0.337441	39444	13310	163944	326089	8.27
80	0.1280	0.481707	26134	12589	99197	162146	6.20
85+	0.2152	1	13545	13545	62949	62949	4.65
	<b>Female</b>		<b>Femmes</b>		<b>ქალები</b>		
0	0.0175	0.017339	100000	1734	99133	7498308	74.98
1	0.0010	0.004060	98266	399	392266	7399175	75.30
5	0.0003	0.001513	97867	148	488965	7006909	71.60
10	0.0003	0.001336	97719	131	488269	6517943	66.70
15	0.0004	0.001953	97588	191	487466	6029675	61.79
20	0.0006	0.002863	97398	279	486293	5542209	56.90
25	0.0006	0.003171	97119	308	484826	5055916	52.06
30	0.0010	0.004756	96811	460	482905	4571090	47.22
35	0.0011	0.005404	96351	521	480452	4088186	42.43
40	0.0021	0.010619	95830	1018	476606	3607734	37.65
45	0.0030	0.014746	94812	1398	470567	3131127	33.02
50	0.0050	0.024867	93414	2323	461265	2660560	28.48
55	0.0071	0.034980	91091	3186	447491	2199296	24.14
60	0.0122	0.059088	87905	5194	426540	1751804	19.93
65	0.0205	0.097841	82711	8092	393324	1325264	16.02
70	0.0360	0.165729	74618	12366	342176	931941	12.49
75	0.0606	0.264267	62252	16451	270132	589764	9.47
80	0.1092	0.427892	45801	19598	180010	319632	6.98
85+	0.1877	1	26203	26203	139622	139622	5.33

Table 61. Life table (1992) A\*

Tableau 61. Table de mortalité (1992) A\*

ცხრილი 61. მოკვდაობის ცხრილი (1992) A\*

x	mx	qx	lx	dx	Lx	Tx	ex
<b>Both sexes</b>							
<b>Les deux sexes</b>							
<b>ორივე სქესი</b>							
0	0.0202	0.020040	100000	2004	98998	7039438	70.39
1	0.0010	0.003983	97996	390	391203	6940440	70.82
5	0.0003	0.001729	97606	169	487606	6549236	67.10
10	0.0003	0.001397	97437	136	486844	6061630	62.21
15	0.0008	0.004017	97301	391	485527	5574786	57.29
20	0.0015	0.007421	96910	719	482752	5089259	52.52
25	0.0017	0.008579	96191	825	478891	4606507	47.89
30	0.0024	0.011810	95366	1126	474012	4127616	43.28
35	0.0026	0.012757	94239	1202	468191	3653603	38.77
40	0.0040	0.019774	93037	1840	460586	3185412	34.24
45	0.0050	0.024790	91197	2261	450335	2724826	29.88
50	0.0127	0.061892	88937	5504	430922	2274491	25.57
55	0.0109	0.053350	83432	4451	406033	1843568	22.10
60	0.0180	0.086178	78981	6806	377889	1437535	18.20
65	0.0298	0.139005	72175	10033	335792	1059646	14.68
70	0.0452	0.203944	62142	12673	279026	723854	11.65
75	0.0688	0.294306	49469	14559	210945	444828	8.99
80	0.1150	0.444837	34910	15529	135726	233882	6.70
85+	0.1974	1	19381	19381	98157	98157	5.06
<b>Male</b>							
<b>Hommes</b>							
<b>მამაკაცები</b>							
0	0.0233	0.023039	100000	2304	98848	6596304	65.96
1	0.0012	0.004592	97696	449	389887	6497456	66.51
5	0.0004	0.001950	97247	190	485763	6107569	62.80
10	0.0003	0.001608	97058	156	484899	5621805	57.92
15	0.0012	0.006115	96902	593	483027	5136907	53.01
20	0.0024	0.012006	96309	1156	478655	4653879	48.32
25	0.0028	0.014125	95153	1344	472405	4175224	43.88
30	0.0038	0.018909	93809	1774	464610	3702819	39.47
35	0.0040	0.020021	92035	1843	455569	3238209	35.18
40	0.0061	0.029927	90192	2699	444214	2782640	30.85
45	0.0073	0.036082	87493	3157	429574	2338426	26.73
50	0.0188	0.090061	84336	7595	402693	1908853	22.63
55	0.0164	0.079196	76741	6078	368511	1506160	19.63
60	0.0255	0.120403	70663	8508	332047	1137649	16.10
65	0.0425	0.192915	62155	11991	280800	805603	12.96
70	0.0594	0.259736	50165	13030	218249	524803	10.46
75	0.0810	0.337465	37135	12532	154346	306554	8.26
80	0.1280	0.481568	24603	11848	93396	152208	6.19
85+	0.2169	1	12755	12755	58812	58812	4.61
<b>Female</b>							
<b>Femmes</b>							
<b>ქალები</b>							
0	0.0170	0.016875	100000	1688	99156	7455134	74.55
1	0.0008	0.003341	98312	328	392593	7355978	74.82
5	0.0003	0.001500	97984	147	489553	6963385	71.07
10	0.0002	0.001179	97837	115	488897	6473832	66.17
15	0.0004	0.001787	97722	175	488172	5984935	61.24
20	0.0006	0.002943	97547	287	487018	5496763	56.35
25	0.0007	0.003337	97260	325	485489	5009745	51.51
30	0.0010	0.005150	96935	499	483429	4524256	46.67
35	0.0012	0.006059	96436	584	480720	4040827	41.90
40	0.0021	0.010503	95852	1007	476743	3560107	37.14
45	0.0030	0.014759	94845	1400	470726	3083364	32.51
50	0.0073	0.036112	93445	3374	458791	2612638	27.96
55	0.0075	0.036727	90071	3308	442084	2153847	23.91
60	0.0121	0.058901	86763	5110	421038	1711762	19.73
65	0.0217	0.103194	81652	8426	387197	1290724	15.81
70	0.0372	0.171035	73226	12524	334821	903527	12.34
75	0.0626	0.271738	60702	16495	262273	568706	9.37
80	0.1094	0.428322	44207	18935	173698	306433	6.93
85+	0.1904	1	25272	25272	132735	132735	5.25



Table 62. Life table (1993) A\*

Tableau 62. Table de mortalité (1993) A\*

ცხრილი 62. მოკვდაობის ცხრილი (1993) A\*

x	mx	qx	lx	dx	Lx	Tx	ex
	<b>Both sexes</b>		<b>Les deux sexes</b>		<b>ორივე სქესი</b>		
0	0.0275	0.027174	100000	2717	98641	6887696	68.88
1	0.0013	0.004998	97283	486	388158	6789055	69.79
5	0.0004	0.002030	96796	197	483491	6400897	66.13
10	0.0004	0.002007	96600	194	482515	5917406	61.26
15	0.0009	0.004557	96406	439	480932	5434892	56.38
20	0.0017	0.008648	95967	830	477759	4953960	51.62
25	0.0020	0.009783	95137	931	473357	4476201	47.05
30	0.0028	0.013869	94206	1307	467764	4002844	42.49
35	0.0030	0.014985	92900	1392	461017	3535080	38.05
40	0.0045	0.022405	91507	2050	452411	3074063	33.59
45	0.0054	0.026619	89457	2381	441333	2621652	29.31
50	0.0095	0.046450	87076	4045	425268	2180319	25.04
55	0.0135	0.065601	83031	5447	401539	1755051	21.14
60	0.0194	0.092723	77584	7194	369937	1353512	17.45
65	0.0333	0.154503	70390	10876	324764	983575	13.97
70	0.0488	0.218220	59515	12987	265106	658812	11.07
75	0.0758	0.319540	46528	14867	195469	393705	8.46
80	0.1254	0.474604	31660	15026	120736	198236	6.26
85+	0.2146	1	16634	16634	77500	77500	4.66
	<b>Male</b>		<b>Hommes</b>		<b>მამაკაცები</b>		
0	0.0314	0.030939	100000	3094	98453	6442234	64.42
1	0.0013	0.005197	96906	504	386617	6343781	65.46
5	0.0005	0.002494	96402	240	481411	5957164	61.79
10	0.0005	0.002498	96162	240	480210	5475753	56.94
15	0.0014	0.006984	95922	670	477934	4995543	52.08
20	0.0028	0.013904	95252	1324	472948	4517609	47.43
25	0.0032	0.015888	93927	1492	465907	4044661	43.06
30	0.0045	0.022262	92435	2058	457031	3578754	38.72
35	0.0049	0.024221	90377	2189	446414	3121723	34.54
40	0.0069	0.033960	88188	2995	433455	2675308	30.34
45	0.0079	0.038804	85193	3306	417703	2241854	26.31
50	0.0140	0.067786	81888	5551	395561	1824151	22.28
55	0.0191	0.091429	76337	6979	364236	1428590	18.71
60	0.0278	0.130458	69357	9048	324166	1064354	15.35
65	0.0476	0.213422	60309	12871	269368	740188	12.27
70	0.0640	0.276866	47438	13134	204354	470820	9.92
75	0.0872	0.358371	34304	12294	140786	266466	7.77
80	0.1443	0.524470	22010	11544	81192	125680	5.71
85+	0.2353	1	10467	10467	44488	44488	4.25
	<b>Female</b>		<b>Femmes</b>		<b>ქალები</b>		
0	0.0234	0.023124	100000	2312	98844	7324765	73.25
1	0.0012	0.004788	97688	468	389815	7225921	73.97
5	0.0003	0.001546	97220	150	485723	6836106	70.32
10	0.0003	0.001498	97070	145	484984	6350383	65.42
15	0.0004	0.001991	96924	193	484138	5865398	60.52
20	0.0007	0.003503	96731	339	482809	5381260	55.63
25	0.0008	0.004005	96392	386	480997	4898452	50.82
30	0.0012	0.005990	96006	575	478594	4417455	46.01
35	0.0013	0.006488	95431	619	475609	3938861	41.27
40	0.0024	0.011928	94812	1131	471233	3463252	36.53
45	0.0032	0.015874	93681	1487	464688	2992019	31.94
50	0.0055	0.027143	92194	2502	454714	2527331	27.41
55	0.0087	0.042632	89692	3824	438899	2072617	23.11
60	0.0129	0.062612	85868	5376	415899	1633718	19.03
65	0.0241	0.114000	80492	9176	379518	1217819	15.13
70	0.0399	0.182161	71316	12991	324100	838302	11.75
75	0.0701	0.299141	58325	17447	248005	514201	8.82
80	0.1175	0.452179	40877	18484	158177	266196	6.51
85+	0.2073	1	22393	22393	108019	108019	4.82

Table 63. Life table (1994) A\*

Tableau 63. Table de mortalité (1994) A\*

ცხრილი 63. მოკვდაობის ცხრილი (1994) A\*

x	mx	qx	lx	dx	Lx	Tx	ex
<b>Both sexes</b>							
			<b>Les deux sexes</b>		<b>ორივე სქესი</b>		
0	0.0291	0.028727	100000	2873	98564	7015934	70.16
1	0.0012	0.004878	97127	474	387562	6917370	71.22
5	0.0003	0.001675	96653	162	482863	6529808	67.56
10	0.0003	0.001399	96492	135	482121	6046946	62.67
15	0.0007	0.003493	96357	337	480942	5564825	57.75
20	0.0014	0.007041	96020	676	478410	5083883	52.95
25	0.0016	0.007865	95344	750	474845	4605473	48.30
30	0.0023	0.011482	94594	1086	470255	4130627	43.67
35	0.0026	0.012968	93508	1213	464509	3660372	39.15
40	0.0037	0.018139	92295	1674	457292	3195863	34.63
45	0.0050	0.024798	90621	2247	447488	2738572	30.22
50	0.0079	0.038689	88374	3419	433322	2291084	25.92
55	0.0119	0.057838	84955	4914	412491	1857762	21.87
60	0.0179	0.085875	80041	6874	383023	1445271	18.06
65	0.0308	0.143410	73168	10493	339606	1062248	14.52
70	0.0458	0.206323	62675	12931	281046	722642	11.53
75	0.0708	0.301754	49743	15010	211192	441596	8.88
80	0.1150	0.444905	34733	15453	135034	230405	6.63
85+	0.2022	1	19280	19280	95371	95371	4.95
<b>Male</b>							
			<b>Hommes</b>		<b>მამაკაცები</b>		
0	0.0331	0.032526	100000	3253	98374	6601572	66.02
1	0.0012	0.004803	96747	465	386060	6503199	67.22
5	0.0004	0.002009	96283	193	480930	6117138	63.53
10	0.0004	0.001867	96089	179	479998	5636208	58.66
15	0.0010	0.005058	95910	485	478337	5156210	53.76
20	0.0023	0.011206	95425	1069	474451	4677874	49.02
25	0.0025	0.012423	94356	1172	468847	4203423	44.55
30	0.0037	0.018301	93183	1705	461653	3734576	40.08
35	0.0043	0.021060	91478	1927	452573	3272923	35.78
40	0.0056	0.027520	89551	2464	441596	2820349	31.49
45	0.0073	0.036087	87087	3143	427578	2378753	27.31
50	0.0117	0.056888	83944	4775	407783	1951175	23.24
55	0.0168	0.080844	79169	6400	379843	1543393	19.49
60	0.0255	0.120404	72768	8762	341938	1163550	15.99
65	0.0436	0.197505	64007	12642	288430	821611	12.84
70	0.0594	0.259761	51365	13343	223469	533181	10.38
75	0.0810	0.337445	38022	12830	158036	309712	8.15
80	0.1349	0.500097	25192	12598	94464	151676	6.02
85+	0.2201	1	12594	12594	57212	57212	4.54
<b>Female</b>							
			<b>Femmes</b>		<b>ქალები</b>		
0	0.0248	0.024517	100000	2452	98774	7413274	74.13
1	0.0012	0.004957	97548	484	389226	7314500	74.98
5	0.0003	0.001325	97065	129	485002	6925274	71.35
10	0.0002	0.000914	96936	89	484459	6440272	66.44
15	0.0004	0.001850	96847	179	483790	5955813	61.50
20	0.0006	0.002963	96668	286	482626	5472023	56.61
25	0.0007	0.003552	96382	342	481054	4989398	51.77
30	0.0010	0.005094	96040	489	478975	4508344	46.94
35	0.0011	0.005562	95550	531	476423	4029369	42.17
40	0.0019	0.009677	95019	919	472795	3552947	37.39
45	0.0030	0.014864	94099	1399	467000	3080151	32.73
50	0.0045	0.022336	92701	2071	458327	2613151	28.19
55	0.0076	0.037482	90630	3397	444658	2154824	23.78
60	0.0120	0.058482	87233	5102	423411	1710166	19.60
65	0.0222	0.105415	82131	8658	389013	1286755	15.67
70	0.0376	0.172516	73474	12675	335679	897742	12.22
75	0.0657	0.282949	60798	17203	260984	562063	9.24
80	0.1068	0.420525	43595	18333	172145	301079	6.91
85+	0.1959	1	25262	25262	128934	128934	5.10

Table 64. Life table (1995) A\*

Tableau 64. Table de mortalité (1995) A\*

ცხრილი 64. მოკვდაობის ცხრილი (1995) A\*

x	mx	qx	lx	dx	Lx	Tx	ex
	<b>Both sexes</b>		<b>Les deux sexes</b>		<b>ორივე სქესი</b>		
0	0.0290	0.028601	100000	2860	98570	7033067	70.33
1	0.0009	0.003586	97140	348	387863	6934497	71.39
5	0.0003	0.001730	96791	167	483539	6546634	67.64
10	0.0003	0.001417	96624	137	482778	6063095	62.75
15	0.0006	0.002981	96487	288	481716	5580318	57.83
20	0.0011	0.005667	96199	545	479634	5098601	53.00
25	0.0016	0.007743	95654	741	476420	4618967	48.29
30	0.0021	0.010628	94914	1009	472046	4142547	43.65
35	0.0025	0.012388	93905	1163	466616	3670501	39.09
40	0.0036	0.017852	92742	1656	459569	3203884	34.55
45	0.0050	0.024806	91086	2259	449781	2744316	30.13
50	0.0077	0.037735	88826	3352	435753	2294535	25.83
55	0.0140	0.067556	85475	5774	412937	1858782	21.75
60	0.0179	0.085721	79700	6832	381421	1445845	18.14
65	0.0289	0.135337	72868	9862	339687	1064424	14.61
70	0.0460	0.207254	63006	13058	282387	724737	11.50
75	0.0708	0.301731	49948	15071	212063	442350	8.86
80	0.1150	0.444905	34877	15517	135594	230287	6.60
85+	0.2045	1	19360	19360	94693	94693	4.89
	<b>Male</b>		<b>Hommes</b>		<b>მამაკაცები</b>		
0	0.0329	0.032348	100000	3235	98383	6627742	66.28
1	0.0009	0.003633	96765	352	386358	6529359	67.48
5	0.0004	0.001953	96414	188	481598	6143002	63.72
10	0.0004	0.002010	96225	193	480643	5661404	58.83
15	0.0008	0.003925	96032	377	479217	5180761	53.95
20	0.0018	0.009010	95655	862	476121	4701543	49.15
25	0.0023	0.011534	94793	1093	471233	4225423	44.58
30	0.0033	0.016404	93700	1537	464657	3754190	40.07
35	0.0039	0.019224	92163	1772	456385	3289533	35.69
40	0.0056	0.027510	90391	2487	445739	2833148	31.34
45	0.0073	0.036087	87904	3172	431591	2387410	27.16
50	0.0114	0.055707	84732	4720	411860	1955818	23.08
55	0.0207	0.098589	80012	7888	380339	1543958	19.30
60	0.0255	0.120421	72124	8685	338905	1163619	16.13
65	0.0414	0.188231	63438	11941	287340	824714	13.00
70	0.0594	0.259742	51497	13376	224047	537374	10.43
75	0.0810	0.337490	38121	12866	158443	313327	8.22
80	0.1280	0.481724	25256	12166	95863	154885	6.13
85+	0.2218	1	13089	13089	59022	59022	4.51
	<b>Female</b>		<b>Femmes</b>		<b>ქალები</b>		
0	0.0247	0.024415	100000	2441	98779	7422759	74.23
1	0.0009	0.003537	97559	345	389544	7323980	75.07
5	0.0003	0.001497	97213	145	485704	6934436	71.33
10	0.0002	0.000805	97068	78	485145	6448732	66.44
15	0.0004	0.001995	96990	193	484466	5963588	61.49
20	0.0005	0.002393	96796	232	483403	5479122	56.60
25	0.0008	0.004154	96565	401	481821	4995719	51.73
30	0.0010	0.005226	96164	503	479562	4513898	46.94
35	0.0012	0.006164	95661	590	476832	4034335	42.17
40	0.0018	0.009106	95071	866	473193	3557504	37.42
45	0.0030	0.014809	94206	1395	467541	3084311	32.74
50	0.0044	0.021632	92811	2008	459034	2616770	28.19
55	0.0083	0.040636	90803	3690	444790	2157736	23.76
60	0.0120	0.058254	87113	5075	422878	1712946	19.66
65	0.0204	0.097325	82038	7984	390231	1290068	15.73
70	0.0377	0.173040	74054	12814	338234	899838	12.15
75	0.0656	0.282758	61240	17316	262908	561604	9.17
80	0.1097	0.429337	43924	18858	172473	298695	6.80
85+	0.1986	1	25066	25066	126222	126222	5.04

Table 65. Life table (1996) A\*

Tableau 65. Table de mortalité (1996) A\*

ცხრილი 65. მოკვდაობის ცხრილი (1996) A\*

x	mx	qx	lx	dx	Lx	Tx	ex
<b>Both sexes</b>							
			<b>Les deux sexes</b>		<b>ორივე სქესი</b>		
0	0.0287	0.028328	100000	2833	98584	7066231	70.66
1	0.0007	0.002883	97167	280	388109	6967647	71.71
5	0.0004	0.001756	96887	170	484010	6579539	67.91
10	0.0002	0.001239	96717	120	483285	6095529	63.02
15	0.0006	0.003018	96597	292	482256	5612244	58.10
20	0.0008	0.004059	96306	391	480550	5129988	53.27
25	0.0013	0.006555	95915	629	478001	4649437	48.47
30	0.0017	0.008283	95286	789	474456	4171436	43.78
35	0.0023	0.011454	94497	1082	469777	3696979	39.12
40	0.0035	0.017178	93414	1605	463060	3227202	34.55
45	0.0050	0.024836	91810	2280	453348	2764142	30.11
50	0.0078	0.038431	89529	3441	439046	2310794	25.81
55	0.0138	0.066695	86089	5742	416090	1871749	21.74
60	0.0178	0.085586	80347	6877	384544	1455659	18.12
65	0.0290	0.135814	73471	9978	342407	1071114	14.58
70	0.0462	0.208063	63492	13210	284435	728707	11.48
75	0.0708	0.301686	50282	15169	213486	444272	8.84
80	0.1150	0.444914	35113	15622	136507	230786	6.57
85+	0.2067	1	19490	19490	94278	94278	4.84
<b>Male</b>							
			<b>Hommes</b>		<b>მამაკაცები</b>		
0	0.0325	0.032032	100000	3203	98398	6685259	66.85
1	0.0008	0.003062	96797	296	386594	6586861	68.05
5	0.0004	0.002002	96500	193	482019	6200267	64.25
10	0.0003	0.001489	96307	143	481177	5718248	59.38
15	0.0008	0.003994	96164	384	479858	5237071	54.46
20	0.0012	0.006092	95780	583	477440	4757212	49.67
25	0.0020	0.009788	95196	932	473652	4279773	44.96
30	0.0026	0.012935	94264	1219	468274	3806121	40.38
35	0.0035	0.017373	93045	1616	461184	3337847	35.87
40	0.0053	0.026237	91429	2399	451146	2876663	31.46
45	0.0073	0.036095	89030	3214	437115	2425517	27.24
50	0.0117	0.056892	85816	4882	416875	1988402	23.17
55	0.0200	0.095546	80934	7733	385337	1571527	19.42
60	0.0255	0.120406	73201	8814	343971	1186189	16.20
65	0.0397	0.181486	64387	11685	292722	842219	13.08
70	0.0594	0.259735	52702	13689	229288	549496	10.43
75	0.0810	0.337482	39013	13166	162151	320208	8.21
80	0.1280	0.481730	25847	12451	98107	158058	6.12
85+	0.2234	1	13396	13396	59951	59951	4.48
<b>Female</b>							
			<b>Femmes</b>		<b>ქალები</b>		
0	0.0245	0.024178	100000	2418	98791	7429219	74.29
1	0.0007	0.002692	97582	263	389803	7330428	75.12
5	0.0003	0.001498	97319	146	486233	6940625	71.32
10	0.0002	0.000981	97174	95	485630	6454392	66.42
15	0.0004	0.002005	97078	195	484905	5968762	61.48
20	0.0004	0.002066	96884	200	483918	5483857	56.60
25	0.0007	0.003492	96684	338	482574	4999939	51.71
30	0.0008	0.003939	96346	380	480781	4517365	46.89
35	0.0012	0.006090	95966	584	478371	4036583	42.06
40	0.0018	0.008999	95382	858	474764	3558212	37.30
45	0.0030	0.014867	94524	1405	469105	3083448	32.62
50	0.0044	0.021945	93118	2043	460483	2614343	28.08
55	0.0085	0.041837	91075	3810	445849	2153859	23.65
60	0.0119	0.058086	87265	5069	423651	1708010	19.57
65	0.0215	0.102468	82196	8422	389923	1284359	15.63
70	0.0378	0.173455	73773	12796	336876	894436	12.12
75	0.0655	0.282566	60977	17230	261810	557560	9.14
80	0.1098	0.429666	43747	18797	171743	295750	6.76
85+	0.2012	1	24950	24950	124006	124006	4.97

Table 66. Life table (1997) A\*

Tableau 66. Table de mortalité (1997) A\*

ცხრილი 66. მოკვდაობის ცხრილი (1997) A\*

x	mx	qx	lx	dx	Lx	Tx	ex
	<b>Both sexes</b>		<b>Les deux sexes</b>		<b>ორივე სქესი</b>		
0	0.0246	0.024257	100000	2426	98787	7088743	70.89
1	0.0007	0.002768	97574	270	389757	6989956	71.64
5	0.0004	0.001755	97304	171	486094	6600199	67.83
10	0.0003	0.001257	97133	122	485362	6114104	62.95
15	0.0005	0.002653	97011	257	484413	5628742	58.02
20	0.0008	0.003940	96754	381	482817	5144329	53.17
25	0.0013	0.006563	96373	632	480283	4661512	48.37
30	0.0019	0.009384	95740	898	476455	4181230	43.67
35	0.0027	0.013533	94842	1283	471001	3704775	39.06
40	0.0034	0.016948	93558	1586	463828	3233774	34.56
45	0.0050	0.024823	91973	2283	454156	2769946	30.12
50	0.0078	0.038276	89690	3433	439866	2315789	25.82
55	0.0135	0.065419	86257	5643	417177	1875923	21.75
60	0.0178	0.085406	80614	6885	385858	1458746	18.10
65	0.0291	0.136247	73729	10045	343532	1072888	14.55
70	0.0464	0.208749	63684	13294	285184	729357	11.45
75	0.0708	0.301739	50390	15205	213938	444173	8.81
80	0.1150	0.444918	35185	15655	136790	230235	6.54
85+	0.2090	1	19531	19531	93446	93446	4.78
	<b>Male</b>		<b>Hommes</b>		<b>მამაკაცები</b>		
0	0.0275	0.027162	100000	2716	98642	6712889	67.13
1	0.0008	0.003104	97284	302	388531	6614247	67.99
5	0.0004	0.002009	96982	195	484422	6225716	64.19
10	0.0003	0.001589	96787	154	483550	5741294	59.32
15	0.0007	0.003500	96633	338	482320	5257743	54.41
20	0.0012	0.005892	96295	567	480057	4775423	49.59
25	0.0020	0.009781	95728	936	476297	4295366	44.87
30	0.0028	0.013887	94791	1316	470666	3819069	40.29
35	0.0041	0.020271	93475	1895	462638	3348403	35.82
40	0.0052	0.025779	91580	2361	451999	2885765	31.51
45	0.0073	0.036086	89219	3220	438048	2433766	27.28
50	0.0117	0.056878	86000	4892	417770	1995719	23.21
55	0.0195	0.093275	81108	7565	386628	1577948	19.45
60	0.0255	0.120397	73543	8854	345578	1191320	16.20
65	0.0397	0.181520	64689	11742	294087	845742	13.07
70	0.0594	0.259715	52946	13751	230354	551655	10.42
75	0.0810	0.337432	39195	13226	162912	321301	8.20
80	0.1280	0.481564	25970	12506	98583	158389	6.10
85+	0.2251	1	13464	13464	59806	59806	4.44
	<b>Female</b>		<b>Femmes</b>		<b>ქალები</b>		
0	0.0212	0.020995	100000	2100	98950	7446225	74.46
1	0.0006	0.002405	97900	235	391131	7347274	75.05
5	0.0003	0.001488	97665	145	487962	6956144	71.22
10	0.0002	0.000914	97520	89	487375	6468182	66.33
15	0.0004	0.001779	97431	173	486719	5980807	61.39
20	0.0004	0.002024	97257	197	485794	5494087	56.49
25	0.0007	0.003509	97060	341	484450	5008294	51.60
30	0.0010	0.005183	96720	501	482346	4523844	46.77
35	0.0015	0.007446	96218	716	479301	4041498	42.00
40	0.0018	0.008995	95502	859	475363	3562197	37.30
45	0.0030	0.014860	94643	1406	469699	3086834	32.62
50	0.0044	0.021728	93237	2026	461119	2617135	28.07
55	0.0085	0.041564	91211	3791	446576	2156017	23.64
60	0.0119	0.057832	87420	5056	424459	1709440	19.55
65	0.0215	0.102501	82364	8442	390714	1284981	15.60
70	0.0379	0.173757	73922	12844	337497	894267	12.10
75	0.0655	0.282555	61077	17258	262242	556769	9.12
80	0.1100	0.430065	43820	18845	171985	294528	6.72
85+	0.2038	1	24974	24974	122543	122543	4.91

Table 67. Life table (1998) A\*

Tableau 67. Table de mortalité (1998) A\*

ცხრილი 67 მოკვდაობის ცხრილი (1998) A\*

x	mx	qx	lx	dx	Lx	Tx	ex
<b>Both sexes</b>							
			<b>Les deux sexes</b>		<b>ორივე სქესი</b>		
0	0.0223	0.022070	100000	2207	98896	7115826	71.16
1	0.0006	0.002556	97793	250	390672	7016929	71.75
5	0.0004	0.001752	97543	171	487288	6626257	67.93
10	0.0003	0.001290	97372	126	486546	6138970	63.05
15	0.0006	0.002820	97246	274	485547	5652424	58.12
20	0.0009	0.004518	96972	438	483766	5166877	53.28
25	0.0013	0.006550	96534	632	481090	4683111	48.51
30	0.0018	0.008962	95902	859	477360	4202022	43.82
35	0.0025	0.012484	95042	1187	472245	3724662	39.19
40	0.0034	0.017074	93856	1602	465273	3252416	34.65
45	0.0050	0.024801	92253	2288	455546	2787144	30.21
50	0.0078	0.038193	89965	3436	441236	2331597	25.92
55	0.0123	0.059930	86529	5186	419682	1890361	21.85
60	0.0178	0.085314	81343	6940	389368	1470679	18.08
65	0.0292	0.136425	74404	10150	346642	1081311	14.53
70	0.0465	0.209048	64253	13432	287686	734669	11.43
75	0.0708	0.301735	50821	15335	215770	446982	8.80
80	0.1150	0.444861	35487	15787	137967	231213	6.52
85+	0.2113	1	19700	19700	93246	93246	4.73
<b>Male</b>							
			<b>Hommes</b>		<b>მამაკაცები</b>		
0	0.0248	0.024532	100000	2453	98773	6736489	67.36
1	0.0008	0.003185	97547	311	389566	6637715	68.05
5	0.0004	0.001997	97236	194	485695	6248149	64.26
10	0.0003	0.001572	97042	153	484828	5762454	59.38
15	0.0007	0.003610	96889	350	483572	5277626	54.47
20	0.0014	0.007175	96540	693	480966	4794053	49.66
25	0.0020	0.009799	95847	939	476887	4313087	45.00
30	0.0027	0.013263	94908	1259	471392	3836200	40.42
35	0.0039	0.019491	93649	1825	463682	3364808	35.93
40	0.0054	0.026730	91824	2454	452983	2901126	31.59
45	0.0073	0.036093	89369	3226	438783	2448143	27.39
50	0.0117	0.056903	86144	4902	418464	2009361	23.33
55	0.0176	0.084424	81242	6859	389062	1590897	19.58
60	0.0255	0.120417	74383	8957	349523	1201834	16.16
65	0.0397	0.181488	65426	11874	297445	852311	13.03
70	0.0594	0.259703	53552	13908	232991	554866	10.36
75	0.0810	0.337507	39644	13380	164771	321875	8.12
80	0.1280	0.481557	26264	12648	99702	157103	5.98
85+	0.2372	1	13616	13616	57402	57402	4.22
<b>Female</b>							
			<b>Femmes</b>		<b>ქალები</b>		
0	0.0195	0.019308	100000	1931	99035	7476238	74.76
1	0.0005	0.001875	98069	184	391909	7377203	75.22
5	0.0003	0.001495	97885	146	489061	6985294	71.36
10	0.0002	0.000999	97739	98	488451	6496233	66.47
15	0.0004	0.002008	97641	196	487717	6007781	61.53
20	0.0004	0.001904	97445	186	486763	5520064	56.65
25	0.0007	0.003463	97260	337	485457	5033302	51.75
30	0.0010	0.004952	96923	480	483415	4547845	46.92
35	0.0012	0.006177	96443	596	480726	4064429	42.14
40	0.0017	0.008389	95847	804	477226	3583704	37.39
45	0.0030	0.014822	95043	1409	471694	3106477	32.68
50	0.0044	0.021611	93634	2024	463114	2634783	28.14
55	0.0080	0.039136	91611	3585	449091	2171670	23.71
60	0.0119	0.057711	88026	5080	427428	1722578	19.57
65	0.0215	0.102177	82946	8475	393540	1295150	15.61
70	0.0378	0.173460	74470	12918	340058	901610	12.11
75	0.0655	0.282389	61553	17382	264310	561551	9.12
80	0.1100	0.430314	44171	19007	173337	297242	6.73
85+	0.2031	1	25164	25164	123905	123905	4.92

Table 68. Life table (1999) A\*

Tableau 68. Table de mortalité (1999) A\*

ცხრილი 68. მოკვლადობის ცხრილი (1999) A\*

x	mx	qx	lx	dx	Lx	Tx	ex
<b>Both sexes</b>							
			<b>Les deux sexes</b>		<b>ორივე სქესი</b>		
0	0.0225	0.022290	100000	2229	98886	7136127	71.36
1	0.0006	0.002241	97771	219	390646	7037242	71.98
5	0.0003	0.001507	97552	147	487392	6646596	68.13
10	0.0002	0.001174	97405	114	486739	6159203	63.23
15	0.0005	0.002541	97291	247	485835	5672464	58.30
20	0.0008	0.003981	97043	386	484251	5186629	53.45
25	0.0012	0.005893	96657	570	481861	4702378	48.65
30	0.0016	0.008182	96087	786	478472	4220517	43.92
35	0.0025	0.012604	95301	1201	473504	3742045	39.27
40	0.0034	0.016788	94100	1580	466551	3268541	34.73
45	0.0050	0.024797	92520	2294	456866	2801990	30.29
50	0.0078	0.038235	90226	3450	442506	2345124	25.99
55	0.0114	0.055452	86776	4812	421852	1902617	21.93
60	0.0178	0.085352	81964	6996	392333	1480765	18.07
65	0.0291	0.136173	74969	10209	349321	1088432	14.52
70	0.0465	0.209003	64760	13535	289962	739111	11.41
75	0.0710	0.302506	51225	15496	217385	449149	8.77
80	0.1150	0.444845	35729	15894	138910	231764	6.49
85+	0.2136	1	19835	19835	92854	92854	4.68
<b>Male</b>							
			<b>Hommes</b>		<b>მამაკაცები</b>		
0	0.0256	0.025267	100000	2527	98737	6746927	67.47
1	0.0007	0.002803	97473	273	389347	6648190	68.21
5	0.0004	0.002009	97200	195	485512	6258844	64.39
10	0.0003	0.001525	97005	148	484654	5773331	59.52
15	0.0007	0.003496	96857	339	483438	5288677	54.60
20	0.0013	0.006280	96518	606	481076	4805239	49.79
25	0.0018	0.009165	95912	879	477363	4324163	45.08
30	0.0025	0.012645	95033	1202	472162	3846800	40.48
35	0.0040	0.019845	93831	1862	464502	3374638	35.96
40	0.0053	0.025940	91969	2386	453883	2910136	31.64
45	0.0073	0.036096	89584	3234	439834	2456253	27.42
50	0.0117	0.056899	86350	4913	419467	2016419	23.35
55	0.0163	0.078564	81437	6398	391189	1596952	19.61
60	0.0255	0.120408	75039	9035	352606	1205763	16.07
65	0.0397	0.181501	66004	11980	300068	853157	12.93
70	0.0594	0.259719	54024	14031	235042	553089	10.24
75	0.0810	0.337428	39993	13495	166227	318047	7.95
80	0.1280	0.481719	26498	12765	100579	151819	5.73
85+	0.2680	1	13733	13733	51240	51240	3.73
<b>Female</b>							
			<b>Femmes</b>		<b>ქალები</b>		
0	0.0191	0.018946	100000	1895	99053	7507102	75.07
1	0.0004	0.001627	98105	160	392102	7408050	75.51
5	0.0002	0.000977	97946	96	489490	7015947	71.63
10	0.0002	0.000813	97850	80	489052	6526458	66.70
15	0.0003	0.001564	97771	153	488471	6037406	61.75
20	0.0003	0.001717	97618	168	487669	5548936	56.84
25	0.0006	0.002779	97450	271	486573	5061266	51.94
30	0.0008	0.004022	97179	391	484919	4574693	47.07
35	0.0012	0.006108	96788	591	482464	4089774	42.25
40	0.0017	0.008576	96197	825	478924	3607309	37.50
45	0.0030	0.014819	95372	1413	473328	3128385	32.80
50	0.0044	0.021758	93959	2044	464684	2655057	28.26
55	0.0073	0.035972	91915	3306	451307	2190373	23.83
60	0.0119	0.057846	88608	5126	430227	1739065	19.63
65	0.0212	0.101077	83483	8438	396318	1308838	15.68
70	0.0376	0.172599	75044	12953	342841	912520	12.16
75	0.0658	0.283525	62092	17605	266448	569679	9.17
80	0.1101	0.430541	44487	19154	174552	303231	6.82
85+	0.1969	1	25334	25334	128679	128679	5.08

Table 69. Life table (2000) A\*

Tableau 69. Table de mortalité (2000) A\*

ცხრილი 69. მოკვდაობის ცხრილი (2000) A\*

x	mx	qx	lx	dx	Lx	Tx	ex
<b>Both sexes</b>							
<b>Les deux sexes</b>							
<b>ორივე სქესი</b>							
0	0.0231	0.022827	100000	2283	98859	7133676	71.34
1	0.0006	0.002221	97717	217	390435	7034817	71.99
5	0.0003	0.001509	97500	147	487134	6644382	68.15
10	0.0003	0.001258	97353	123	486460	6157248	63.25
15	0.0005	0.002287	97231	222	485597	5670789	58.32
20	0.0008	0.004036	97008	392	484063	5185191	53.45
25	0.0012	0.006172	96617	596	481593	4701129	48.66
30	0.0016	0.008087	96020	777	478161	4219536	43.94
35	0.0024	0.012120	95244	1154	473334	3741375	39.28
40	0.0034	0.016909	94090	1591	466470	3268041	34.73
45	0.0050	0.024784	92499	2293	456762	2801571	30.29
50	0.0076	0.037491	90206	3382	442576	2344809	25.99
55	0.0114	0.055374	86824	4808	422102	1902234	21.91
60	0.0178	0.085426	82016	7006	392566	1480132	18.05
65	0.0290	0.135791	75010	10186	349586	1087566	14.50
70	0.0464	0.208859	64824	13539	290274	737979	11.38
75	0.0714	0.303706	51285	15576	217487	447705	8.73
80	0.1150	0.444925	35710	15888	138828	230218	6.45
85+	0.2169	1	19822	19822	91390	91390	4.61
<b>Male</b>							
<b>Hommes</b>							
<b>მამაკაცები</b>							
0	0.0261	0.025735	100000	2574	98713	6750708	67.51
1	0.0007	0.002790	97426	272	389162	6651994	68.28
5	0.0004	0.001991	97155	193	485290	6262832	64.46
10	0.0003	0.001504	96961	146	484441	5777543	59.59
15	0.0006	0.002749	96815	266	483411	5293101	54.67
20	0.0012	0.006155	96549	594	481260	4809690	49.82
25	0.0019	0.009587	95955	920	477475	4328430	45.11
30	0.0026	0.012710	95035	1208	472155	3850955	40.52
35	0.0038	0.018860	93827	1770	464711	3378800	36.01
40	0.0053	0.026322	92058	2423	454230	2914088	31.66
45	0.0073	0.036077	89634	3234	440087	2459859	27.44
50	0.0114	0.055674	86401	4810	419978	2019771	23.38
55	0.0163	0.078579	81590	6411	391924	1599794	19.61
60	0.0255	0.120428	75179	9054	353261	1207870	16.07
65	0.0397	0.181501	66125	12002	300623	854609	12.92
70	0.0594	0.259726	54124	14057	235475	553986	10.24
75	0.0810	0.337489	40066	13522	166527	318511	7.95
80	0.1280	0.481628	26544	12785	100761	151985	5.73
85+	0.2686	1	13760	13760	51224	51224	3.72
<b>Female</b>							
<b>Femmes</b>							
<b>ქალები</b>							
0	0.0198	0.019560	100000	1956	99022	7498198	74.98
1	0.0004	0.001596	98044	156	391863	7399176	75.47
5	0.0002	0.001000	97888	98	489193	7007313	71.59
10	0.0002	0.001005	97790	98	488702	6518120	66.65
15	0.0004	0.001817	97691	178	488013	6029418	61.72
20	0.0004	0.001945	97514	190	487095	5541405	56.83
25	0.0006	0.002915	97324	284	485912	5054310	51.93
30	0.0008	0.003780	97040	367	484285	4568399	47.08
35	0.0012	0.006098	96674	590	481895	4084114	42.25
40	0.0017	0.008478	96084	815	478384	3602219	37.49
45	0.0030	0.014820	95270	1412	472818	3123835	32.79
50	0.0043	0.021509	93858	2019	464241	2651017	28.25
55	0.0073	0.035938	91839	3301	450943	2186776	23.81
60	0.0119	0.058025	88538	5137	429848	1735833	19.61
65	0.0209	0.099776	83401	8321	396201	1305985	15.66
70	0.0374	0.171615	75079	12885	343185	909784	12.12
75	0.0663	0.285261	62195	17742	266619	566598	9.11
80	0.1103	0.431006	44453	19159	174366	299979	6.75
85+	0.2014	1	25293	25293	125613	125613	4.97



Table 70. Life table (2001) A\*

Tableau 70. Table de mortalité (2001) A\*

ცხრილი 70. მოკვდაობის ცხრილი (2001) A\*

x	mx	qx	lx	dx	Lx	Tx	ex
<b>Both sexes</b>							
<b>Les deux sexes</b>			<b>ორივე სქესი</b>				
0	0.0237	0.023398	100000	2340	98830	7154322	71.54
1	0.0006	0.002288	97660	223	390194	7055491	72.25
5	0.0003	0.001515	97437	148	486815	6665298	68.41
10	0.0003	0.001507	97289	147	486079	6178483	63.51
15	0.0007	0.003259	97143	317	484921	5692404	58.60
20	0.0007	0.003721	96826	360	483229	5207482	53.78
25	0.0014	0.006846	96466	660	480678	4724253	48.97
30	0.0018	0.008994	95805	862	476872	4243575	44.29
35	0.0025	0.012282	94944	1166	471803	3766703	39.67
40	0.0035	0.017294	93778	1622	464833	3294900	35.14
45	0.0049	0.024148	92156	2225	455215	2830066	30.71
50	0.0074	0.036291	89930	3264	441493	2374851	26.41
55	0.0100	0.048888	86667	4237	422741	1933358	22.31
60	0.0163	0.078474	82430	6469	395978	1510617	18.33
65	0.0269	0.126660	75961	9621	355753	1114640	14.67
70	0.0457	0.205814	66340	13654	297566	758887	11.44
75	0.0710	0.302390	52686	15932	223602	461321	8.76
80	0.1144	0.443106	36754	16286	143057	237719	6.47
85+	0.2162	1	20468	20468	94662	94662	4.62
<b>Male</b>							
<b>Hommes</b>			<b>მამაკაცები</b>				
0	0.0265	0.026147	100000	2615	98693	6802902	68.03
1	0.0007	0.002754	97385	268	389005	6704209	68.84
5	0.0004	0.001987	97117	193	485103	6315204	65.03
10	0.0004	0.001989	96924	193	484139	5830101	60.15
15	0.0008	0.003982	96731	385	482694	5345962	55.27
20	0.0010	0.004983	96346	480	480530	4863268	50.48
25	0.0021	0.010487	95866	1005	476817	4382738	45.72
30	0.0028	0.013889	94861	1318	471009	3905921	41.18
35	0.0039	0.019326	93543	1808	463196	3434912	36.72
40	0.0055	0.027163	91735	2492	452447	2971716	32.39
45	0.0073	0.035878	89244	3202	438213	2519269	28.23
50	0.0111	0.054157	86042	4660	418559	2081056	24.19
55	0.0135	0.065483	81382	5329	393586	1662497	20.43
60	0.0220	0.104584	76053	7954	360379	1268911	16.68
65	0.0350	0.161550	68099	11001	312991	908532	13.34
70	0.0581	0.254463	57097	14529	249164	595541	10.43
75	0.0811	0.337825	42568	14381	176890	346377	8.14
80	0.1273	0.479851	28188	13526	107124	169487	6.01
85+	0.2351	1	14662	14662	62363	62363	4.25
<b>Female</b>							
<b>Femmes</b>			<b>ქალები</b>				
0	0.0205	0.020334	100000	2033	98983	7484368	74.84
1	0.0004	0.001774	97967	174	391519	7385385	75.39
5	0.0002	0.001016	97793	99	488716	6993866	71.52
10	0.0002	0.001010	97694	99	488221	6505150	66.59
15	0.0005	0.002525	97595	246	487358	6016929	61.65
20	0.0005	0.002474	97348	241	486140	5529571	56.80
25	0.0007	0.003369	97108	327	484720	5043431	51.94
30	0.0009	0.004431	96780	429	482830	4558711	47.10
35	0.0012	0.005998	96352	578	480313	4075881	42.30
40	0.0017	0.008459	95774	810	476843	3595568	37.54
45	0.0028	0.013798	94963	1310	471541	3118726	32.84
50	0.0042	0.020623	93653	1931	463437	2647184	28.27
55	0.0071	0.035119	91722	3221	450556	2183747	23.81
60	0.0120	0.058222	88501	5153	429621	1733192	19.58
65	0.0208	0.099244	83348	8272	396060	1303570	15.64
70	0.0370	0.169948	75076	12759	343483	907510	12.09
75	0.0657	0.282958	62317	17633	267503	564027	9.05
80	0.1097	0.429328	44684	19184	175460	296525	6.64
85+	0.2106	1	25500	25500	121065	121065	4.75

Table 71. Life table (2002) A\*

Tableau 71. Table de mortalité (2002) A\*

ცხრილი 71. მოკვდაობის ცხრილი (2002) A\*

x	mx	qx	lx	dx	Lx	Tx	ex
<b>Both sexes</b>							
			<b>Les deux sexes</b>		<b>ორივე სქესი</b>		
0	0.0244	0.024073	100000	2407	98797	7148267	71.48
1	0.0006	0.002286	97593	223	389926	7049470	72.23
5	0.0003	0.001513	97370	147	486483	6659544	68.39
10	0.0003	0.001497	97223	146	485750	6173061	63.49
15	0.0007	0.003260	97077	316	484595	5687311	58.59
20	0.0007	0.003727	96761	361	482903	5202716	53.77
25	0.0014	0.006864	96400	662	480345	4719813	48.96
30	0.0018	0.008993	95738	861	476538	4239468	44.28
35	0.0025	0.012293	94877	1166	471470	3762930	39.66
40	0.0035	0.017293	93711	1621	464503	3291460	35.12
45	0.0049	0.024159	92090	2225	454888	2826957	30.70
50	0.0074	0.036298	89865	3262	441170	2372069	26.40
55	0.0100	0.048956	86603	4240	422415	1930899	22.30
60	0.0163	0.078497	82363	6465	395653	1508484	18.32
65	0.0269	0.126547	75898	9605	355478	1112831	14.66
70	0.0457	0.205794	66293	13643	297358	757353	11.42
75	0.0711	0.302852	52650	15945	223388	459995	8.74
80	0.1146	0.443830	36705	16291	142798	236607	6.45
85+	0.2176	1	20414	20414	93809	93809	4.60
<b>Male</b>							
			<b>Hommes</b>		<b>მაკაცები</b>		
0	0.0274	0.027033	100000	2703	98649	6795450	67.95
1	0.0007	0.002762	97297	269	388650	6696801	68.83
5	0.0004	0.001993	97028	193	484658	6308151	65.01
10	0.0004	0.001975	96835	191	483698	5823493	60.14
15	0.0008	0.003982	96644	385	482258	5339795	55.25
20	0.0010	0.004996	96259	481	480093	4857537	50.46
25	0.0021	0.010501	95778	1006	476375	4377444	45.70
30	0.0028	0.013894	94772	1317	470568	3901069	41.16
35	0.0039	0.019340	93455	1807	462758	3430501	36.71
40	0.0055	0.027154	91648	2489	452018	2967743	32.38
45	0.0073	0.035891	89159	3200	437795	2515725	28.22
50	0.0111	0.054156	85959	4655	418158	2077930	24.17
55	0.0135	0.065496	81304	5325	393208	1659772	20.41
60	0.0220	0.104597	75979	7947	360028	1266564	16.67
65	0.0350	0.161545	68032	10990	312685	906536	13.33
70	0.0581	0.254459	57042	14515	248923	593851	10.41
75	0.0811	0.337802	42527	14366	176720	344928	8.11
80	0.1273	0.479797	28161	13512	107025	168208	5.97
85+	0.2394	1	14649	14649	61183	61183	4.18
<b>Female</b>							
			<b>Femmes</b>		<b>ქალები</b>		
0	0.0210	0.020807	100000	2081	98960	7480938	74.81
1	0.0004	0.001760	97919	172	391332	7381978	75.39
5	0.0002	0.001005	97747	98	488490	6990646	71.52
10	0.0002	0.001005	97649	98	488000	6502156	66.59
15	0.0005	0.002527	97551	246	487140	6014156	61.65
20	0.0005	0.002472	97305	241	485923	5527016	56.80
25	0.0007	0.003382	97064	328	484500	5041093	51.94
30	0.0009	0.004424	96736	428	482610	4556593	47.10
35	0.0012	0.005986	96308	576	480100	4073983	42.30
40	0.0017	0.008468	95732	811	476633	3593883	37.54
45	0.0028	0.013810	94921	1311	471328	3117250	32.84
50	0.0042	0.020630	93610	1931	463223	2645922	28.27
55	0.0071	0.035145	91679	3222	450340	2182699	23.81
60	0.0120	0.058206	88457	5149	429413	1732359	19.58
65	0.0208	0.099228	83308	8266	395875	1302946	15.64
70	0.0370	0.169964	75042	12754	343325	907071	12.09
75	0.0657	0.282973	62288	17626	267375	563746	9.05
80	0.1097	0.429332	44662	19175	175373	296371	6.64
85+	0.2106	1	25487	25487	120998	120998	4.75

Table 72. Life table (2003) A

Tableau 72. Table de mortalité (2003) A

ცხრილი 72. მოკვდაობის ცხრილი (2003) A

x	mx	qx	lx	dx	Lx	Tx	ex
<b>Both sexes</b>							
<b>Les deux sexes</b>							
<b>ორივე სქესი</b>							
0	0.02531	0.02500	100000	2500	98750	7214385	72.14
1	0.00070	0.00280	97500	273	389455	7115635	72.98
5	0.00013	0.00063	97227	61	485984	6726180	69.18
10	0.00018	0.00092	97166	89	485609	6240196	64.22
15	0.00030	0.00149	97077	144	485026	5754586	59.28
20	0.00064	0.00320	96933	310	483889	5269561	54.36
25	0.00103	0.00515	96623	497	481870	4785672	49.53
30	0.00139	0.00692	96125	665	478964	4303802	44.77
35	0.00182	0.00905	95460	864	475142	3824837	40.07
40	0.00262	0.01301	94596	1231	469906	3349696	35.41
45	0.00426	0.02111	93366	1971	461903	2879790	30.84
50	0.00766	0.03765	91395	3441	448374	2417887	26.46
55	0.01135	0.05529	87954	4863	427614	1969513	22.39
60	0.01466	0.07090	83091	5891	400728	1541900	18.56
65	0.02513	0.11863	77200	9158	363105	1141172	14.78
70	0.04151	0.18883	68042	12848	308087	778067	11.44
75	0.07319	0.31021	55193	17121	233163	469980	8.52
80	0.11884	0.45601	38072	17361	146956	236817	6.22
85+	0.23047	1	20711	20711	89861	89861	4.34
<b>Male</b>							
<b>Hommes</b>							
<b>მამაკაცები</b>							
0	0.02761	0.02723	100000	2723	98638	6872350	68.72
1	0.00080	0.00321	97277	312	388482	6773711	69.63
5	0.00014	0.00069	96964	67	484655	6385229	65.85
10	0.00015	0.00077	96897	74	484301	5900575	60.90
15	0.00039	0.00193	96823	187	483648	5416274	55.94
20	0.00086	0.00427	96636	413	482150	4932626	51.04
25	0.00129	0.00644	96224	619	479570	4450476	46.25
30	0.00227	0.01131	95604	1081	475318	3970906	41.53
35	0.00252	0.01252	94523	1184	469656	3495588	36.98
40	0.00354	0.01756	93339	1639	462599	3025932	32.42
45	0.00652	0.03211	91700	2945	451140	2563332	27.95
50	0.01130	0.05506	88756	4887	431560	2112192	23.80
55	0.01559	0.07522	83869	6308	403572	1680632	20.04
60	0.02031	0.09694	77560	7519	369005	1277059	16.47
65	0.03502	0.16164	70042	11321	321904	908055	12.96
70	0.05262	0.23346	58720	13709	259329	586150	9.98
75	0.09002	0.36770	45011	16551	183680	326821	7.26
80	0.16015	0.56307	28461	16025	102240	143141	5.03
85+	0.30403	1	12435	12435	40902	40902	3.29
<b>Female</b>							
<b>Femmes</b>							
<b>ქალები</b>							
0	0.02276	0.02250	100000	2250	98875	7528639	75.29
1	0.00059	0.00235	97750	229	390540	7429764	76.01
5	0.00011	0.00056	97520	54	487466	7039224	72.18
10	0.00021	0.00107	97466	104	487070	6551758	67.22
15	0.00021	0.00104	97362	101	486557	6064689	62.29
20	0.00043	0.00214	97261	208	485784	5578132	57.35
25	0.00078	0.00391	97053	380	484315	5092348	52.47
30	0.00057	0.00286	96673	276	482675	4608033	47.67
35	0.00120	0.00596	96397	575	480547	4125359	42.80
40	0.00181	0.00902	95822	864	476948	3644812	38.04
45	0.00230	0.01145	94957	1087	472070	3167864	33.36
50	0.00456	0.02258	93870	2120	464052	2695794	28.72
55	0.00780	0.03833	91750	3517	449960	2231742	24.32
60	0.01043	0.05094	88234	4494	429933	1781781	20.19
65	0.01778	0.08536	83739	7148	400827	1351849	16.14
70	0.03371	0.15609	76591	11955	353069	951022	12.42
75	0.06344	0.27476	64636	17760	278783	597953	9.25
80	0.10288	0.40862	46877	19155	186497	319169	6.81
85+	0.20895	1	27722	27722	132672	132672	4.79

Table 73. Life table (2004) A

Tableau 73. Table de mortalité (2004) A

ცხრილი 73. მოკვდაობის ცხრილი (2004) A

x	mx	qx	lx	dx	Lx	Tx	ex
<b>Both sexes</b>							
			<b>Les deux sexes</b>		<b>ორივე სქესი</b>		
0	0.02522	0.02491	100000	2491	98754	7161207	71.61
1	0.00073	0.00290	97509	283	389469	7062453	72.43
5	0.00033	0.00162	97226	158	485735	6672984	68.63
10	0.00024	0.00120	97068	116	485049	6187249	63.74
15	0.00043	0.00214	96952	207	484241	5702200	58.81
20	0.00072	0.00359	96745	347	482855	5217958	53.94
25	0.00102	0.00508	96397	490	480762	4735103	49.12
30	0.00169	0.00839	95907	805	477524	4254341	44.36
35	0.00231	0.01149	95102	1093	472780	3776817	39.71
40	0.00324	0.01607	94010	1511	466271	3304037	35.15
45	0.00492	0.02430	92499	2248	456875	2837765	30.68
50	0.00666	0.03281	90251	2962	443852	2380890	26.38
55	0.01049	0.05119	87290	4468	425278	1937038	22.19
60	0.01439	0.06961	82822	5765	399695	1511760	18.25
65	0.02624	0.12357	77056	9522	361478	1112065	14.43
70	0.04296	0.19480	67535	13155	304786	750587	11.11
75	0.07638	0.32147	54379	17481	228194	445801	8.20
80	0.12881	0.48386	36898	17854	139857	217607	5.90
85+	0.24495	1	19045	19045	77750	77750	4.08
<b>Male</b>							
			<b>Hommes</b>		<b>მამაკაცები</b>		
0	0.02585	0.02553	100000	2553	98724	6786511	67.87
1	0.00079	0.00317	97447	309	389171	6687787	68.63
5	0.00043	0.00213	97138	207	485174	6298616	64.84
10	0.00030	0.00148	96932	143	484300	5813442	59.97
15	0.00059	0.00294	96788	284	483230	5329143	55.06
20	0.00103	0.00513	96504	495	481283	4845912	50.21
25	0.00154	0.00766	96009	735	478208	4364630	45.46
30	0.00257	0.01280	95274	1219	473321	3886422	40.79
35	0.00368	0.01824	94054	1715	465984	3413101	36.29
40	0.00508	0.02509	92339	2317	455904	2947117	31.92
45	0.00765	0.03760	90022	3385	441649	2491213	27.67
50	0.01011	0.04938	86637	4278	422491	2049564	23.66
55	0.01552	0.07490	82359	6169	396373	1627073	19.76
60	0.02060	0.09824	76190	7485	362238	1230699	16.15
65	0.03534	0.16301	68705	11200	315526	868461	12.64
70	0.05489	0.24231	57505	13934	252692	552935	9.62
75	0.10036	0.40079	43571	17463	174199	300243	6.89
80	0.16533	0.57505	26108	15014	93008	126044	4.83
85+	0.33583	1	11095	11095	33037	33037	2.98
<b>Female</b>							
			<b>Femmes</b>		<b>ქალები</b>		
0	0.02452	0.02423	100000	2423	98788	7513252	75.13
1	0.00065	0.00260	97577	253	389801	7414463	75.99
5	0.00022	0.00108	97324	105	486356	7024662	72.18
10	0.00018	0.00091	97219	88	485873	6538306	67.25
15	0.00026	0.00132	97130	128	485332	6052434	62.31
20	0.00041	0.00206	97003	199	484514	5567101	57.39
25	0.00052	0.00261	96803	253	483384	5082587	52.50
30	0.00086	0.00430	96551	415	481714	4599203	47.64
35	0.00110	0.00547	96135	526	479360	4117489	42.83
40	0.00164	0.00816	95609	781	476093	3638129	38.05
45	0.00255	0.01265	94828	1200	471143	3162036	33.34
50	0.00374	0.01852	93629	1734	463809	2690893	28.74
55	0.00628	0.03096	91895	2845	452362	2227085	24.24
60	0.00970	0.04743	89050	4223	434691	1774723	19.93
65	0.01963	0.09384	84827	7960	404233	1340032	15.80
70	0.03455	0.15965	76867	12272	353655	935799	12.17
75	0.06221	0.27017	64595	17452	279347	582144	9.01
80	0.11413	0.44240	47144	20857	183577	302797	6.42
85+	0.22049	1	26287	26287	119220	119220	4.54

Table 74. Life table (2005) A

Tableau 74. Table de mortalité (2005) A

ცხრილი 74. მოკვდაობის ცხრილი (2005) A

x	mx	qx	lx	dx	Lx	Tx	ex
<b>Both sexes</b>							
0	0.01941	0.01922	100000	1922	99039	7383483	73.83
1	0.00035	0.00140	98078	138	392036	7284444	74.27
5	0.00073	0.00363	97940	355	488812	6892409	70.37
10	0.00015	0.00072	97585	71	487748	6403596	65.62
15	0.00033	0.00166	97514	162	487167	5915849	60.67
20	0.00074	0.00369	97353	359	485865	5428681	55.76
25	0.00103	0.00513	96993	498	483722	4942817	50.96
30	0.00164	0.00816	96496	787	480510	4459095	46.21
35	0.00225	0.01121	95708	1073	475859	3978585	41.57
40	0.00337	0.01674	94635	1584	469215	3502727	37.01
45	0.00453	0.02241	93051	2085	460041	3033511	32.60
50	0.00650	0.03201	90966	2912	447549	2573470	28.29
55	0.00923	0.04520	88054	3980	430320	2125922	24.14
60	0.01431	0.06925	84074	5822	405815	1695601	20.17
65	0.02138	0.10177	78252	7964	371349	1289786	16.48
70	0.03442	0.15908	70288	11181	323486	918437	13.07
75	0.05832	0.25550	59107	15101	257779	594951	10.07
80	0.09547	0.38534	44005	16957	177633	337172	7.66
85+	0.16954	1	27048	27048	159540	159540	5.90
<b>Male</b>							
0	0.01936	0.01917	100000	1917	99041	6992175	69.92
1	0.00032	0.00129	98083	127	392077	6893134	70.28
5	0.00054	0.00270	97956	265	489117	6501057	66.37
10	0.00015	0.00074	97691	72	488275	6011940	61.54
15	0.00043	0.00216	97619	211	487565	5523666	56.58
20	0.00103	0.00511	97407	498	485792	5036100	51.70
25	0.00152	0.00758	96909	735	482710	4550309	46.95
30	0.00245	0.01216	96175	1170	477949	4067599	42.29
35	0.00350	0.01737	95005	1650	470899	3589650	37.78
40	0.00525	0.02592	93355	2420	460723	3118751	33.41
45	0.00690	0.03394	90935	3086	446959	2658028	29.23
50	0.01001	0.04890	87849	4296	428504	2211069	25.17
55	0.01348	0.06536	83553	5461	404112	1782565	21.33
60	0.01970	0.09415	78092	7352	372079	1378453	17.65
65	0.02939	0.13742	70740	9721	329395	1006374	14.23
70	0.04532	0.20441	61018	12473	273910	676979	11.09
75	0.07408	0.31336	48545	15212	204696	403069	8.30
80	0.12389	0.47027	33333	15676	127477	198372	5.95
85+	0.24906	1	17657	17657	70896	70896	4.02
<b>Female</b>							
0	0.01946	0.01928	100000	1928	99036	7738544	77.39
1	0.00038	0.00153	98072	150	391990	7639508	77.90
5	0.00093	0.00464	97923	454	488478	7247518	74.01
10	0.00014	0.00071	97468	69	487170	6759041	69.35
15	0.00023	0.00114	97399	111	486720	6271871	64.39
20	0.00045	0.00226	97289	220	485894	5785150	59.46
25	0.00055	0.00275	97069	267	484678	5299256	54.59
30	0.00088	0.00437	96802	423	482954	4814578	49.74
35	0.00113	0.00563	96379	542	480540	4331624	44.94
40	0.00174	0.00867	95837	831	477107	3851084	40.18
45	0.00247	0.01230	95006	1169	472109	3373977	35.51
50	0.00350	0.01738	93837	1631	465110	2901868	30.92
55	0.00570	0.02812	92207	2593	454551	2436758	26.43
60	0.01022	0.04990	89614	4472	436889	1982207	22.12
65	0.01561	0.07532	85142	6413	409676	1545318	18.15
70	0.02670	0.12561	78729	9890	368920	1135641	14.42
75	0.04881	0.21843	68839	15037	306605	766721	11.14
80	0.08334	0.34543	53803	18585	222550	460116	8.55
85+	0.14824	1	35217	35217	237566	237566	6.75

Table 75. Life table (2006) A

Tableau 75. Table de mortalité (2006) A

ცხრილი 75. მოკვდაობის ცხრილი (2006) A

x	mx	qx	lx	dx	Lx	Tx	ex
<b>Both sexes</b>							
0	0.01619	0.01607	100000	1607	99197	7427714	74.28
1	0.00031	0.00123	98393	121	393332	7328518	74.48
5	0.00023	0.00114	98272	112	491081	6935186	70.57
10	0.00021	0.00107	98160	105	490539	6444105	65.65
15	0.00035	0.00174	98055	171	489849	5953566	60.72
20	0.00078	0.00391	97884	383	488464	5463717	55.82
25	0.00116	0.00577	97501	563	486099	4975253	51.03
30	0.00168	0.00838	96938	813	482660	4489154	46.31
35	0.00223	0.01110	96126	1067	477960	4006495	41.68
40	0.00325	0.01612	95058	1532	471462	3528535	37.12
45	0.00444	0.02199	93526	2057	462490	3057073	32.69
50	0.00676	0.03327	91470	3043	449740	2594583	28.37
55	0.00864	0.04237	88426	3747	432765	2144843	24.26
60	0.01300	0.06308	84680	5342	410044	1712078	20.22
65	0.02374	0.11242	79338	8919	374392	1302035	16.41
70	0.03630	0.16708	70419	11765	322681	927643	13.17
75	0.05769	0.25307	58654	14844	256159	604961	10.31
80	0.09871	0.39562	43810	17332	175720	348802	7.96
85+	0.15298	1	26478	26478	173082	173082	6.54
<b>Male</b>							
0	0.01606	0.01593	100000	1593	99203	6982895	69.83
1	0.00032	0.00127	98407	125	393377	6883691	69.95
5	0.00027	0.00137	98282	135	491071	6490314	66.04
10	0.00024	0.00118	98147	116	490443	5999243	61.13
15	0.00050	0.00248	98031	243	489545	5508799	56.19
20	0.00116	0.00577	97788	564	487527	5019254	51.33
25	0.00181	0.00902	97223	877	483925	4531726	46.61
30	0.00267	0.01328	96347	1280	478534	4047801	42.01
35	0.00358	0.01777	95067	1689	471112	3569267	37.54
40	0.00527	0.02601	93378	2429	460818	3098155	33.18
45	0.00726	0.03572	90949	3249	446624	2637338	29.00
50	0.01076	0.05247	87700	4602	426998	2190714	24.98
55	0.01354	0.06563	83099	5454	401859	1763716	21.22
60	0.01863	0.08924	77645	6929	370903	1361857	17.54
65	0.03404	0.15747	70716	11136	325741	990955	14.01
70	0.04934	0.22051	59580	13138	265055	665214	11.17
75	0.07462	0.31529	46442	14643	195603	400159	8.62
80	0.12158	0.46379	31799	14748	122125	204556	6.43
85+	0.20685	1	17051	17051	82431	82431	4.83
<b>Female</b>							
0	0.01635	0.01622	100000	1622	99189	7846448	78.46
1	0.00030	0.00119	98378	117	393280	7747259	78.75
5	0.00018	0.00088	98262	87	491091	7353979	74.84
10	0.00019	0.00095	98175	93	490641	6862888	69.90
15	0.00020	0.00099	98082	97	490166	6372246	64.97
20	0.00041	0.00203	97985	199	489426	5882080	60.03
25	0.00052	0.00258	97786	252	488298	5392654	55.15
30	0.00074	0.00370	97534	361	486766	4904356	50.28
35	0.00099	0.00495	97173	481	484660	4417590	45.46
40	0.00148	0.00738	96691	714	481673	3932929	40.68
45	0.00199	0.00989	95978	949	477517	3451256	35.96
50	0.00335	0.01663	95029	1580	471195	2973739	31.29
55	0.00458	0.02264	93449	2116	461956	2502544	26.78
60	0.00864	0.04237	91333	3869	446993	2040589	22.34
65	0.01640	0.07898	87464	6908	420049	1593595	18.22
70	0.02715	0.12758	80556	10277	377085	1173546	14.57
75	0.04721	0.21203	70278	14901	314138	796461	11.33
80	0.08835	0.36219	55377	20057	226743	482323	8.71
85+	0.13820	1	35320	35320	255581	255581	7.24

Notes

- X Age (in years)
- $m_x$  Central death rate at age x
- $q_x$  Probability of dying between exact ages x and x+n, n=1 or n=5
- $l_x$  Probability of surviving to exact age x (from 100000)
- $d_x$  Number of dying between exact ages x and x+n (n=1 or n=5)
- $L_x$  Number of person-years lived between exact ages x and x+n (n=1 or n=5)
- $T_x$  Number of person-years lived at ages over x
- $e_x$  Expectation of life at exact age x

- x *Âge (en années)*
- $m_x$  *Taux de mortalité*
- $q_x$  *Quotient de mortalité*
- $l_x$  *Survivants*
- $d_x$  *Décès*
- $L_x$  *Population stationnaire*
- $T_x$  *Total des années vécues*
- $e_x$  *espérance de vie*

- X ასაკი (წლებში)
- $m_x$  მოკვდაობის ასაკობრივი კოეფიციენტი
- $q_x$  გარდაცვალების ალბათობა სიცოცხლის მომავალი წლის განმავლობაში
- $l_x$  ახალდაბადებულთაგან x ასაკამდე მიღწეულთა რაოდენობა
- $d_x$  გარდაცვლილთა რიცხვი ასაკობრივ ინტერვალში x-დან x+n-მდე (n=1 ან n=5)
- $L_x$  ცოცხლადმყოფთა რიცხვი ასაკობრივ ინტერვალში X-დან X+n-მდე (n=1 ან n=5)
- $T_x$  ადამიანთ-წელი სიცოცხლის რიცხვი x და უფროს ასაკში
- $e_x$  მოსალოდნელი საშუალო სიცოცხლის ხანგრძლივობა პირთათვის, რომლებმაც მიიღწიეს x ასაკს

\*Computing procedure was completed by N. Maglaperidze

\*Calculé par N. Maglaperidzé

\*განგარიშებულია ნ. მაღლავერიძის მიერ

Table 76. Life table (1960) B

Tableau 76. Table de mortalité (1960) B

ცხრილი 76. მოკვდაობის ცხრილი (1960) B

x	mx	qx	lx	dx	Lx	Tx	ex
<b>Both sexes</b>							
<b>Les deux sexes</b>							
<b>ორივე სქესი</b>							
0	0.0461	0.045070	100000	4507	97747	6726621	67.27
1	0.0037	0.014698	95493	1404	379165	6628874	69.42
5	0.0009	0.004491	94089	423	469391	6249709	66.42
10	0.0008	0.003993	93667	374	467400	5780318	61.71
15	0.0012	0.005983	93293	558	465069	5312918	56.95
20	0.0017	0.008467	92735	785	461711	4847849	52.28
25	0.0019	0.009459	91950	870	457574	4386138	47.70
30	0.0026	0.012922	91080	1177	452457	3928564	43.13
35	0.0030	0.014897	89903	1339	446166	3476107	38.67
40	0.0035	0.017360	88564	1537	438975	3029940	34.21
45	0.0053	0.026179	87026	2278	429435	2590966	29.77
50	0.0080	0.039272	84748	3328	415419	2161530	25.51
55	0.0119	0.057897	81420	4714	395314	1746111	21.45
60	0.0186	0.089120	76706	6836	366439	1350797	17.61
65	0.0298	0.139194	69870	9725	325036	984358	14.09
70	0.0491	0.219578	60144	13206	267706	659322	10.96
75	0.0816	0.339513	46938	15936	194850	391616	8.34
80	0.1280	0.481638	31002	14932	117681	196766	6.35
85+	0.2032	1	16070	16070	79086	79086	4.92
<b>Male</b>							
<b>Hommes</b>							
<b>მამაკაცები</b>							
0	0.0485	0.047360	100000	4736	97632	6479160	64.79
1	0.0040	0.015881	95264	1513	378030	6381528	66.99
5	0.0010	0.004989	93751	468	467586	6003498	64.04
10	0.0009	0.004491	93283	419	465370	5535911	59.35
15	0.0015	0.007474	92865	694	462587	5070541	54.60
20	0.0022	0.010944	92170	1009	458330	4607954	49.99
25	0.0023	0.011439	91162	1043	453201	4149624	45.52
30	0.0032	0.015883	90119	1431	447016	3696422	41.02
35	0.0038	0.018835	88688	1670	439262	3249406	36.64
40	0.0045	0.022268	87017	1938	430241	2810145	32.29
45	0.0063	0.031047	85079	2641	418793	2379903	27.97
50	0.0099	0.048387	82438	3989	402217	1961110	23.79
55	0.0154	0.074328	78449	5831	377667	1558893	19.87
60	0.0240	0.113588	72618	8249	342469	1181225	16.27
65	0.0370	0.170032	64369	10945	294485	838757	13.03
70	0.0590	0.258076	53425	13788	232654	544272	10.19
75	0.0900	0.367628	39637	14572	161756	311618	7.86
80	0.1400	0.513526	25065	12872	93147	149862	5.98
85+	0.2150	1	12194	12194	56715	56715	4.65
<b>Female</b>							
<b>Femmes</b>							
<b>ქალები</b>							
0	0.0436	0.042678	100000	4268	97866	6936774	69.37
1	0.0033	0.013119	95732	1256	380417	6838908	71.44
5	0.0009	0.004491	94476	424	471321	6458491	68.36
10	0.0007	0.003494	94052	329	469439	5987170	63.66
15	0.0010	0.004989	93723	468	467448	5517731	58.87
20	0.0013	0.006481	93256	604	464769	5050283	54.16
25	0.0015	0.007474	92652	692	461527	4585514	49.49
30	0.0020	0.009954	91959	915	457507	4123988	44.85
35	0.0024	0.011934	91044	1087	452502	3666481	40.27
40	0.0029	0.014404	89957	1296	446547	3213979	35.73
45	0.0045	0.022268	88661	1974	438371	2767432	31.21
50	0.0066	0.032503	86687	2818	426392	2329060	26.87
55	0.0100	0.048865	83870	4098	409102	1902669	22.69
60	0.0150	0.072464	79771	5781	384405	1493567	18.72
65	0.0240	0.113588	73991	8404	348942	1109162	14.99
70	0.0420	0.190846	65586	12517	296639	760220	11.59
75	0.0750	0.316623	53069	16803	223339	463580	8.74
80	0.1200	0.459330	36266	16658	139686	240241	6.62
85+	0.1950	1	19608	19608	100555	100555	5.13



Table 77. Life table (1970) B

Tableau 77. Table de mortalité (1970) B

ცხრილი 77. მოკვდაობის ცხრილი (1970) B

x	mx	qx	lx	dx	Lx	Tx	ex
<b>Both sexes</b>							
0	0.0335	0.032954	100000	3295	98352	6940069	69.40
1	0.0019	0.007573	96705	732	385354	6841717	70.75
5	0.0008	0.003993	95972	383	478903	6456363	67.27
10	0.0007	0.003494	95589	334	477110	5977460	62.53
15	0.0011	0.005486	95255	523	474969	5500349	57.74
20	0.0015	0.007474	94733	708	471892	5025380	53.05
25	0.0016	0.007971	94024	749	468249	4553488	48.43
30	0.0023	0.011439	93275	1067	463708	4085239	43.80
35	0.0027	0.013416	92208	1237	457947	3621531	39.28
40	0.0036	0.017852	90971	1624	450795	3163584	34.78
45	0.0049	0.024226	89347	2164	441324	2712789	30.36
50	0.0073	0.035893	87182	3129	428089	2271466	26.05
55	0.0112	0.054579	84053	4588	408797	1843377	21.93
60	0.0181	0.086823	79466	6899	380080	1434579	18.05
65	0.0275	0.129122	72566	9370	339407	1054499	14.53
70	0.0460	0.207150	63196	13091	283254	715092	11.32
75	0.0778	0.326421	50105	16355	209638	431838	8.62
80	0.1230	0.467796	33750	15788	129279	222201	6.58
85+	0.1933	1	17962	17962	92922	92922	5.17
<b>Male</b>							
0	0.0364	0.035756	100000	3576	98212	6665822	66.66
1	0.0020	0.007970	96424	769	384161	6567610	68.11
5	0.0009	0.004491	95656	430	477206	6183449	64.64
10	0.0008	0.003993	95226	380	475181	5706243	59.92
15	0.0013	0.006481	94846	615	472694	5231062	55.15
20	0.0020	0.009954	94232	938	468813	4758368	50.50
25	0.0021	0.010449	93294	975	464030	4289555	45.98
30	0.0028	0.013910	92319	1284	458383	3825525	41.44
35	0.0033	0.016375	91034	1491	451446	3367142	36.99
40	0.0047	0.023247	89544	2082	442515	2915696	32.56
45	0.0068	0.033473	87462	2928	429992	2473182	28.28
50	0.0101	0.049342	84535	4171	412245	2043190	24.17
55	0.0150	0.072464	80363	5823	387258	1630945	20.29
60	0.0230	0.109103	74540	8133	352368	1243687	16.68
65	0.0345	0.159441	66407	10588	305567	891318	13.42
70	0.0545	0.240799	55819	13441	245494	585751	10.49
75	0.0880	0.361036	42378	15300	173641	340258	8.03
80	0.1360	0.503101	27078	13623	101333	166617	6.15
85+	0.2061	1	13455	13455	65284	65284	4.85
<b>Female</b>							
0	0.0306	0.030144	100000	3014	98493	7181129	71.81
1	0.0017	0.006778	96986	657	386628	7082636	73.03
5	0.0006	0.002996	96328	289	480920	6696009	69.51
10	0.0005	0.002497	96040	240	479599	6215089	64.71
15	0.0008	0.003993	95800	382	478043	5735490	59.87
20	0.0011	0.005486	95417	523	475778	5257448	55.10
25	0.0012	0.005983	94894	568	473050	4781670	50.39
30	0.0018	0.008963	94326	845	469517	4308620	45.68
35	0.0020	0.009954	93481	931	465077	3839103	41.07
40	0.0025	0.012428	92550	1150	459875	3374026	36.46
45	0.0035	0.017360	91400	1587	453033	2914151	31.88
50	0.0055	0.027154	89813	2439	442969	2461119	27.40
55	0.0090	0.044079	87374	3851	427243	2018150	23.10
60	0.0151	0.072930	83523	6091	402386	1590907	19.05
65	0.0230	0.109103	77432	8448	366038	1188520	15.35
70	0.0405	0.184653	68984	12738	313073	822482	11.92
75	0.0705	0.300601	56246	16907	238959	509409	9.06
80	0.1150	0.444946	39338	17503	152932	270450	6.88
85+	0.1858	1	21835	21835	117518	117518	5.38

Table 78. Life table (1979) B

Tableau 78. Table de mortalité (1979) B

ცხრილი 78 მოკვდაობის ცხრილი (1979) B

x	mx	qx	lx	dx	Lx	Tx	ex
	<b>Both sexes</b>		<b>Les deux sexes</b>		<b>ორივე სქესი</b>		
0	0.0355	0.034887	100000	3489	98256	7020983	70.21
1	0.0017	0.006778	96511	654	384737	6922728	71.73
5	0.0005	0.002497	95857	239	478687	6537991	68.21
10	0.0004	0.001998	95618	191	477611	6059304	63.37
15	0.0008	0.003993	95427	381	476181	5581693	58.49
20	0.0012	0.005983	95046	569	473807	5105512	53.72
25	0.0014	0.006977	94477	659	470737	4631705	49.02
30	0.0019	0.009459	93818	887	466870	4160968	44.35
35	0.0023	0.011439	92930	1063	461994	3694098	39.75
40	0.0034	0.016868	91867	1550	455463	3232103	35.18
45	0.0048	0.023737	90318	2144	446229	2776640	30.74
50	0.0080	0.039272	88174	3463	432213	2330411	26.43
55	0.0110	0.053628	84711	4543	412199	1898198	22.41
60	0.0151	0.072930	80168	5847	386225	1486000	18.54
65	0.0268	0.126036	74322	9367	348190	1099775	14.80
70	0.0441	0.199444	64954	12955	292385	751585	11.57
75	0.0742	0.313799	52000	16317	219205	459200	8.83
80	0.1198	0.458761	35682	16370	137487	239995	6.73
85+	0.1884	1	19313	19313	102508	102508	5.31
	<b>Male</b>		<b>Hommes</b>		<b>მამაკაცები</b>		
0	0.0404	0.039607	100000	3961	98020	6638825	66.39
1	0.0019	0.007573	96039	727	382703	6540806	68.11
5	0.0006	0.002996	95312	286	475846	6158103	64.61
10	0.0005	0.002497	95026	237	474539	5682257	59.80
15	0.0011	0.005486	94789	520	472646	5207718	54.94
20	0.0018	0.008963	94269	845	469233	4735073	50.23
25	0.0021	0.010449	93424	976	464680	4265839	45.66
30	0.0028	0.013910	92448	1286	459025	3801159	41.12
35	0.0033	0.016375	91162	1493	452078	3342134	36.66
40	0.0048	0.023737	89669	2128	443025	2890056	32.23
45	0.0068	0.033473	87541	2930	430378	2447031	27.95
50	0.0114	0.055528	84611	4698	411307	2016653	23.83
55	0.0174	0.083599	79912	6681	382860	1605345	20.09
60	0.0228	0.108203	73232	7924	346349	1222485	16.69
65	0.0351	0.161995	65308	10580	300090	876136	13.42
70	0.0550	0.242736	54728	13285	240430	576046	10.53
75	0.0875	0.359378	41444	14894	169984	335616	8.10
80	0.1320	0.492473	26550	13075	100061	165632	6.24
85+	0.2055	1	13475	13475	65571	65571	4.87
	<b>Female</b>		<b>Femmes</b>		<b>ქალები</b>		
0	0.0304	0.029950	100000	2995	98503	7352337	73.52
1	0.0016	0.006381	97005	619	386782	7253834	74.78
5	0.0004	0.001998	96386	193	481449	6867052	71.25
10	0.0002	0.001000	96193	96	480727	6385603	66.38
15	0.0004	0.001998	96097	192	480007	5904876	61.45
20	0.0006	0.002996	95905	287	478808	5424870	56.56
25	0.0008	0.003993	95618	382	477135	4946062	51.73
30	0.0011	0.005486	95236	522	474875	4468926	46.92
35	0.0014	0.006977	94714	661	471917	3994051	42.17
40	0.0020	0.009954	94053	936	467924	3522135	37.45
45	0.0030	0.014897	93117	1387	462115	3054211	32.80
50	0.0050	0.024714	91730	2267	452980	2592096	28.26
55	0.0074	0.036376	89462	3254	439177	2139115	23.91
60	0.0109	0.053153	86208	4582	419585	1699939	19.72
65	0.0220	0.104597	81626	8538	386785	1280353	15.69
70	0.0380	0.174234	73088	12734	333604	893568	12.23
75	0.0670	0.287902	60354	17376	258329	559964	9.28
80	0.1130	0.439095	42978	18871	167710	301635	7.02
85+	0.1800	1	24106	24106	133925	133925	5.56

Table 79. Life table (1989) B

Tableau 79. Table de mortalité (1989) B

ცხრილი 79 მოკვდაობის ცხრილი (1989) B

x	mx	qx	lx	dx	Lx	Tx	ex
<b>Both sexes</b>							
<b>Les deux sexes</b>							
<b>ორივე სქესი</b>							
0	0.0225	0.022243	100000	2224	98888	7132796	71.33
1	0.0013	0.005368	97776	525	390053	7033908	71.94
5	0.0004	0.002016	97251	196	485764	6643855	68.32
10	0.0004	0.001799	97055	175	484837	6158091	63.45
15	0.0006	0.003067	96880	297	483658	5673254	58.56
20	0.0010	0.005222	96583	504	481655	5189596	53.73
25	0.0013	0.006660	96079	640	478794	4707941	49.00
30	0.0017	0.008688	95439	829	475121	4229147	44.31
35	0.0025	0.012225	94610	1157	470157	3754026	39.68
40	0.0036	0.017783	93453	1662	463111	3283869	35.14
45	0.0052	0.025919	91791	2379	453008	2820758	30.73
50	0.0079	0.038884	89412	3477	438368	2367750	26.48
55	0.0115	0.056136	85935	4824	417616	1929382	22.45
60	0.0182	0.087493	81111	7097	387814	1511765	18.64
65	0.0260	0.122711	74015	9082	347367	1123951	15.19
70	0.0427	0.193863	64932	12588	293191	776584	11.96
75	0.0672	0.288609	52344	15107	223954	483393	9.23
80	0.1076	0.423160	37237	15757	146793	259440	6.97
85+	0.1907	1	21480	21480	112647	112647	5.24
<b>Male</b>							
<b>Hommes</b>							
<b>მამაკაცები</b>							
0	0.0253	0.024945	100000	2494	98753	6731793	67.32
1	0.0014	0.005713	97506	557	388908	6633040	68.03
5	0.0005	0.002316	96948	224	484181	6244132	64.41
10	0.0005	0.002363	96724	229	483049	5759951	59.55
15	0.0009	0.004314	96495	416	481436	5276903	54.69
20	0.0015	0.007682	96079	738	478550	4795466	49.91
25	0.0020	0.009967	95341	950	474329	4316916	45.28
30	0.0026	0.012859	94391	1214	468919	3842587	40.71
35	0.0037	0.018272	93177	1703	461628	3373668	36.21
40	0.0054	0.026907	91474	2461	451219	2912039	31.83
45	0.0077	0.037664	89013	3353	436684	2460821	27.65
50	0.0116	0.056590	85660	4848	416184	2024137	23.63
55	0.0163	0.078583	80813	6350	388189	1607953	19.90
60	0.0259	0.122053	74462	9088	349591	1219764	16.38
65	0.0372	0.170910	65374	11173	298938	870173	13.31
70	0.0575	0.252547	54201	13688	236784	571235	10.54
75	0.0836	0.346143	40513	14023	167505	334451	8.26
80	0.1250	0.473305	26489	12538	101103	166946	6.30
85+	0.2119	1	13952	13952	65842	65842	4.72
<b>Female</b>							
<b>Femmes</b>							
<b>ქალები</b>							
0	0.0196	0.019374	100000	1937	99031	7498109	74.98
1	0.0013	0.005008	98063	491	391268	7399077	75.45
5	0.0003	0.001705	97571	166	487442	7007809	71.82
10	0.0002	0.001214	97405	118	486730	6520368	66.94
15	0.0003	0.001723	97287	168	486016	6033637	62.02
20	0.0006	0.002796	97119	272	484918	5547622	57.12
25	0.0007	0.003558	96848	345	483378	5062704	52.27
30	0.0010	0.004786	96503	462	481361	4579326	47.45
35	0.0013	0.006573	96041	631	478628	4097965	42.67
40	0.0019	0.009358	95410	893	474818	3619337	37.93
45	0.0031	0.015552	94517	1470	468911	3144519	33.27
50	0.0046	0.022634	93047	2106	459971	2675608	28.76
55	0.0074	0.036383	90941	3309	446434	2215636	24.36
60	0.0122	0.059194	87633	5187	425194	1769202	20.19
65	0.0197	0.093977	82445	7748	392856	1344008	16.30
70	0.0358	0.165072	74697	12330	342660	951151	12.73
75	0.0594	0.259412	62367	16179	271387	608491	9.76
80	0.0997	0.398843	46188	18422	184886	337103	7.30
85+	0.1824	1	27766	27766	152217	152217	5.48

Table 80. Life table (1990) B

Tableau 80. Table de mortalité (1990) B

ცხრილი 80. მოკვდაობის ცხრილი (1990) B

x	mx	qx	lx	dx	Lx	Tx	ex
<b>Both sexes</b>							
<b>Les deux sexes</b>			<b>ორივე სქესი</b>				
0	0.0212	0.020991	100000	2099	98950	7145031	71.45
1	0.0011	0.004344	97901	425	390753	7046081	71.97
5	0.0004	0.001754	97476	171	486951	6655328	68.28
10	0.0004	0.001809	97305	176	486084	6168377	63.39
15	0.0006	0.003126	97129	304	484885	5682293	58.50
20	0.0011	0.005286	96825	512	482846	5197409	53.68
25	0.0013	0.006613	96313	637	479974	4714563	48.95
30	0.0018	0.008792	95676	841	476279	4234588	44.26
35	0.0023	0.011342	94835	1076	471487	3758309	39.63
40	0.0035	0.017254	93760	1618	464753	3286822	35.06
45	0.0050	0.024828	92142	2288	454990	2822069	30.63
50	0.0085	0.041731	89854	3750	439896	2367079	26.34
55	0.0116	0.056443	86104	4860	418372	1927183	22.38
60	0.0179	0.085918	81244	6980	388771	1508811	18.57
65	0.0270	0.127056	74264	9436	347731	1120040	15.08
70	0.0419	0.190635	64828	12359	293245	772309	11.91
75	0.0661	0.284442	52470	14925	225038	479064	9.13
80	0.1149	0.444751	37545	16698	145980	254026	6.77
85+	0.1929	1	20847	20847	108046	108046	5.18
<b>Male</b>							
<b>Hommes</b>			<b>მამაკაცები</b>				
0	0.0240	0.023677	100000	2368	98816	6750774	67.51
1	0.0012	0.004701	97632	459	389612	6651958	68.13
5	0.0004	0.001919	97173	186	485401	6262347	64.45
10	0.0005	0.002550	96987	247	484317	5776946	59.56
15	0.0009	0.004317	96740	418	482654	5292629	54.71
20	0.0015	0.007474	96322	720	479810	4809975	49.94
25	0.0020	0.009954	95602	952	475631	4330164	45.29
30	0.0027	0.013416	94650	1270	470078	3854533	40.72
35	0.0035	0.017360	93381	1621	462850	3384455	36.24
40	0.0053	0.025972	91760	2383	452840	2921605	31.84
45	0.0075	0.036777	89376	3287	438664	2468765	27.62
50	0.0125	0.060733	86089	5228	417376	2030101	23.58
55	0.0166	0.079901	80861	6461	388153	1612725	19.94
60	0.0248	0.117161	74400	8717	350208	1224572	16.46
65	0.0383	0.175491	65683	11527	299599	874364	13.31
70	0.0562	0.247368	54156	13397	237291	574764	10.61
75	0.0810	0.337461	40760	13755	169412	337473	8.28
80	0.1280	0.481638	27005	13007	102508	168061	6.22
85+	0.2135	1	13998	13998	65553	65553	4.68
<b>Female</b>							
<b>Femmes</b>			<b>ქალები</b>				
0	0.0183	0.018146	100000	1815	99093	7506816	75.07
1	0.0010	0.003970	98185	390	391962	7407723	75.45
5	0.0003	0.001582	97796	155	488591	7015761	71.74
10	0.0002	0.001039	97641	101	487950	6527171	66.85
15	0.0004	0.001852	97539	181	487245	6039220	61.92
20	0.0006	0.003100	97359	302	486039	5551976	57.03
25	0.0007	0.003482	97057	338	484439	5065937	52.20
30	0.0009	0.004477	96719	433	482512	4581497	47.37
35	0.0011	0.005727	96286	551	480051	4098986	42.57
40	0.0019	0.009212	95734	882	476467	3618935	37.80
45	0.0029	0.014404	94852	1366	470847	3142468	33.13
50	0.0049	0.024333	93486	2275	461744	2671621	28.58
55	0.0073	0.035893	91211	3274	447873	2209877	24.23
60	0.0124	0.060104	87938	5285	426475	1762004	20.04
65	0.0203	0.096672	82652	7990	393286	1335529	16.16
70	0.0350	0.161570	74662	12063	343153	942243	12.62
75	0.0590	0.258076	62599	16155	272607	599090	9.57
80	0.1090	0.427223	46444	19842	182614	326483	7.03
85+	0.1849	1	26602	26602	143869	143869	5.41

Table 81 Life table (1991) B

Tableau 81. Table de mortalité (1991) B

ცხრილი 81. მოკვდაობის ცხრილი (1991) B

x	mx	qx	lx	dx	Lx	Tx	ex
	<b>Both sexes</b>		<b>Les deux sexes</b>		<b>ორივე სქესი</b>		
0	0.0208	0.020564	100000	2056	98972	7117592	71.18
1	0.0011	0.004434	97944	434	390906	7018620	71.66
5	0.0004	0.001833	97509	179	487100	6627715	67.97
10	0.0003	0.001681	97331	164	486244	6140615	63.09
15	0.0006	0.003192	97167	310	485060	5654371	58.19
20	0.0011	0.005358	96857	519	482987	5169311	53.37
25	0.0013	0.006616	96338	637	480096	4686324	48.64
30	0.0020	0.010108	95701	967	476084	4206228	43.95
35	0.0023	0.011551	94733	1094	470930	3730144	39.38
40	0.0040	0.020035	93639	1876	463504	3259214	34.81
45	0.0050	0.024782	91763	2274	453129	2795709	30.47
50	0.0087	0.042647	89489	3816	437903	2342580	26.18
55	0.0113	0.055259	85672	4734	416526	1904677	22.23
60	0.0180	0.086313	80938	6986	387226	1488151	18.39
65	0.0283	0.132500	73952	9799	345264	1100925	14.89
70	0.0436	0.197460	64153	12668	289098	755661	11.78
75	0.0674	0.289325	51486	14896	220188	466563	9.06
80	0.1150	0.444813	36590	16276	142259	246374	6.73
85+	0.1951	1	20314	20314	104115	104115	5.13
	<b>Male</b>		<b>Hommes</b>		<b>მამაკაცები</b>		
0	0.0239	0.023620	100000	2362	98819	6714511	67.15
1	0.0012	0.004804	97638	469	389614	6615692	67.76
5	0.0004	0.002139	97169	208	485325	6226078	64.07
10	0.0004	0.002016	96961	195	484317	5740753	59.21
15	0.0009	0.004360	96766	422	482773	5256436	54.32
20	0.0016	0.007915	96344	763	479812	4773663	49.55
25	0.0021	0.010279	95581	982	475449	4293851	44.92
30	0.0032	0.015810	94599	1496	469254	3818401	40.36
35	0.0037	0.018187	93103	1693	461282	3349147	35.97
40	0.0062	0.030320	91410	2772	450120	2887865	31.59
45	0.0073	0.036093	88638	3199	435193	2437745	27.50
50	0.0128	0.062188	85439	5313	413912	2002552	23.44
55	0.0161	0.077546	80126	6213	385095	1588640	19.83
60	0.0255	0.120409	73912	8900	347312	1203545	16.28
65	0.0397	0.181508	65013	11800	295562	856233	13.17
70	0.0578	0.253618	53212	13496	232323	560671	10.54
75	0.0810	0.337461	39717	13403	165076	328348	8.27
80	0.1280	0.481638	26314	12674	99885	163272	6.20
85+	0.2152	1	13640	13640	63387	63387	4.65
	<b>Female</b>		<b>Femmes</b>		<b>ქალები</b>		
0	0.0175	0.017339	100000	1734	99133	7494446	74.94
1	0.0010	0.004045	98266	397	392270	7395313	75.26
5	0.0003	0.001514	97869	148	488973	7003043	71.56
10	0.0003	0.001332	97720	130	488277	6514070	66.66
15	0.0004	0.001947	97590	190	487477	6025794	61.75
20	0.0006	0.002826	97400	275	486313	5538317	56.86
25	0.0006	0.003179	97125	309	484853	5052004	52.02
30	0.0010	0.004779	96816	463	482925	4567150	47.17
35	0.0011	0.005362	96354	517	480476	4084226	42.39
40	0.0021	0.010556	95837	1012	476655	3603749	37.60
45	0.0030	0.014897	94825	1413	470595	3127094	32.98
50	0.0050	0.024913	93413	2327	461245	2656499	28.44
55	0.0073	0.035893	91085	3269	447254	2195254	24.10
60	0.0120	0.058370	87816	5126	426266	1748000	19.91
65	0.0210	0.100070	82690	8275	392764	1321734	15.98
70	0.0360	0.165811	74415	12339	341230	928969	12.48
75	0.0610	0.265638	62077	16490	269158	587739	9.47
80	0.1090	0.427223	45587	19476	179244	318581	6.99
85+	0.1874	1	26111	26111	139337	139337	5.34

Table 82. Life table (1992) B

Tableau 82. Table de mortalité (1992) B

ცხრილი 82 მოკვდაობის ცხრილი (1992) B

x	mx	qx	lx	dx	Lx	Tx	ex
<b>Both sexes</b>							
0	0.0202	0.020040	100000	2004	98998	7045231	70.45
1	0.0010	0.003983	97996	390	391203	6946233	70.88
5	0.0003	0.001732	97606	169	487606	6555030	67.16
10	0.0003	0.001393	97437	136	486844	6067424	62.27
15	0.0008	0.004016	97301	391	485527	5580581	57.35
20	0.0015	0.007425	96910	720	482752	5095053	52.58
25	0.0017	0.008576	96191	825	478890	4612302	47.95
30	0.0024	0.011813	95366	1127	474011	4133411	43.34
35	0.0026	0.012758	94239	1202	468189	3659400	38.83
40	0.0040	0.019768	93037	1839	460586	3191211	34.30
45	0.0050	0.024793	91198	2261	450335	2730625	29.94
50	0.0127	0.061886	88937	5504	430923	2280290	25.64
55	0.0109	0.053357	83433	4452	406034	1849367	22.17
60	0.0180	0.086177	78981	6806	377889	1443333	18.27
65	0.0285	0.133338	72175	9624	336814	1065444	14.76
70	0.0452	0.203942	62551	12757	280863	728629	11.65
75	0.0688	0.294293	49794	14654	212336	447766	8.99
80	0.1150	0.444829	35140	15631	136622	235430	6.70
85+	0.1974	1	19509	19509	98808	98808	5.06
<b>Male</b>							
0	0.0233	0.023039	100000	2304	98848	6611095	66.11
1	0.0012	0.004596	97696	449	389886	6512247	66.66
5	0.0004	0.001941	97247	189	485763	6122360	62.96
10	0.0003	0.001605	97058	156	484902	5636597	58.07
15	0.0012	0.006117	96903	593	483031	5151695	53.16
20	0.0024	0.012003	96310	1156	478659	4668664	48.48
25	0.0028	0.014129	95154	1344	472408	4190006	44.03
30	0.0038	0.018915	93809	1774	464611	3717598	39.63
35	0.0040	0.020028	92035	1843	455566	3252987	35.35
40	0.0061	0.029940	90192	2700	444207	2797421	31.02
45	0.0073	0.036093	87491	3158	429562	2353213	26.90
50	0.0188	0.090053	84334	7594	402682	1923651	22.81
55	0.0156	0.075259	76739	5775	369257	1520970	19.82
60	0.0255	0.120409	70964	8545	333457	1151713	16.23
65	0.0397	0.181508	62419	11330	283772	818255	13.11
70	0.0594	0.259731	51090	13270	222274	534484	10.46
75	0.0810	0.337461	37820	12763	157193	312210	8.26
80	0.1280	0.481638	25057	12068	95115	155017	6.19
85+	0.2168	1	12989	12989	59902	59902	4.61
<b>Female</b>							
0	0.0170	0.016875	100000	1688	99156	7464624	74.65
1	0.0008	0.003333	98312	328	392595	7365467	74.92
5	0.0003	0.001515	97985	148	489553	6972873	71.16
10	0.0002	0.001172	97836	115	488895	6483320	66.27
15	0.0004	0.001783	97722	174	488173	5994424	61.34
20	0.0006	0.002928	97547	286	487023	5506251	56.45
25	0.0007	0.003345	97262	325	485496	5019228	51.61
30	0.0010	0.005163	96937	501	483431	4533732	46.77
35	0.0012	0.005983	96436	577	480737	4050300	42.00
40	0.0021	0.010422	95859	999	476797	3569563	37.24
45	0.0030	0.014897	94860	1413	470767	3092766	32.60
50	0.0074	0.036376	93447	3399	458736	2621999	28.06
55	0.0070	0.034468	90048	3104	442478	2163263	24.02
60	0.0120	0.058370	86944	5075	422032	1720785	19.79
65	0.0210	0.100070	81869	8193	388863	1298753	15.86
70	0.0370	0.170032	73676	12527	337063	909890	12.35
75	0.0630	0.273129	61149	16702	263991	572827	9.37
80	0.1090	0.427223	44447	18989	174764	308837	6.95
85+	0.1899	1	25458	25458	134072	134072	5.27

Table 83. Life table (1993) B

Tableau 83. Table de mortalité (1993) B

ცხრილი 83 მოკვდაობის ცხრილი (1993) B

x	mx	qx	lx	dx	Lx	Tx	ex
<b>Both sexes</b>							
0	0.0275	0.027174	100000	2717	98641	6889462	68.89
1	0.0013	0.005090	97283	495	388140	6790820	69.81
5	0.0004	0.002006	96787	194	483452	6402680	66.15
10	0.0004	0.001783	96593	172	482536	5919229	61.28
15	0.0009	0.004541	96421	438	481011	5436693	56.38
20	0.0018	0.008737	95983	839	477819	4955682	51.63
25	0.0020	0.009910	95145	943	473366	4477863	47.06
30	0.0028	0.014017	94202	1320	467707	4004497	42.51
35	0.0031	0.015172	92881	1409	460883	3536790	38.08
40	0.0045	0.022476	91472	2056	452220	3075907	33.63
45	0.0054	0.026684	89416	2386	441116	2623687	29.34
50	0.0095	0.046422	87030	4040	425050	2182571	25.08
55	0.0135	0.065233	82990	5414	401416	1757520	21.18
60	0.0194	0.092936	77576	7210	369858	1356105	17.48
65	0.0327	0.151669	70367	10672	325152	986247	14.02
70	0.0491	0.219385	59694	13096	265731	661095	11.07
75	0.0756	0.318675	46598	14850	195867	395363	8.48
80	0.1239	0.470341	31749	14933	121411	199496	6.28
85+	0.2154	1	16816	16816	78085	78085	4.64
<b>Male</b>							
0	0.0314	0.030939	100000	3094	98453	6452890	64.53
1	0.0013	0.005265	96906	510	386604	6354437	65.57
5	0.0005	0.002260	96396	218	481435	5967833	61.91
10	0.0005	0.002266	96178	218	480345	5486398	57.04
15	0.0014	0.006740	95960	647	478184	5006053	52.17
20	0.0028	0.013996	95313	1334	473232	4527869	47.51
25	0.0032	0.015992	93979	1503	466139	4054638	43.14
30	0.0045	0.022334	92476	2065	457218	3588499	38.80
35	0.0049	0.024234	90411	2191	446577	3131280	34.63
40	0.0069	0.034036	88220	3003	433593	2684703	30.43
45	0.0079	0.038823	85217	3308	417815	2251110	26.42
50	0.0140	0.067941	81909	5565	395632	1833295	22.38
55	0.0191	0.091639	76344	6996	364229	1437663	18.83
60	0.0278	0.130288	69348	9035	324151	1073434	15.48
65	0.0454	0.204552	60313	12337	270720	749283	12.42
70	0.0640	0.276909	47976	13285	206666	478562	9.98
75	0.0872	0.358519	34691	12437	142360	271896	7.84
80	0.1379	0.507982	22253	11304	83006	129536	5.82
85+	0.2353	1	10949	10949	46530	46530	4.25
<b>Female</b>							
0	0.0234	0.023124	100000	2312	98844	7319542	73.20
1	0.0012	0.004921	97688	481	389789	7220698	73.92
5	0.0003	0.001740	97207	169	485611	6830909	70.27
10	0.0003	0.001281	97038	124	484878	6345298	65.39
15	0.0004	0.002212	96913	214	484031	5860420	60.47
20	0.0007	0.003598	96699	348	482626	5376388	55.60
25	0.0008	0.004167	96351	401	480752	4893763	50.79
30	0.0012	0.006199	95950	595	478261	4413011	45.99
35	0.0013	0.006726	95355	641	475171	3934749	41.26
40	0.0024	0.011874	94714	1125	470756	3459578	36.53
45	0.0032	0.016050	93589	1502	464189	2988822	31.94
50	0.0055	0.027288	92087	2513	454152	2524633	27.42
55	0.0087	0.042509	89574	3808	438350	2070481	23.11
60	0.0129	0.062789	85766	5385	415368	1632131	19.03
65	0.0240	0.113535	80381	9126	379090	1216762	15.14
70	0.0399	0.182106	71255	12976	323835	837672	11.76
75	0.0701	0.299053	58279	17429	247824	513837	8.82
80	0.1175	0.452189	40850	18472	158072	266013	6.51
85+	0.2073	1	22378	22378	107941	107941	4.82

Table 84. Life table (1994) B

Tableau 84. Table de mortalité (1994) B

ცხრილი 84 მოკვდაობის ცხრილი (1994) B

x	mx	qx	lx	dx	Lx	Tx	ex
<b>Both sexes</b>							
0	0.0291	0.028727	100000	2873	98564	7026202	70.26
1	0.0012	0.004875	97127	473	387562	6927638	71.33
5	0.0003	0.001678	96654	162	482863	6540076	67.66
10	0.0003	0.001392	96492	134	482122	6057213	62.77
15	0.0007	0.003491	96357	336	480945	5575091	57.86
20	0.0014	0.007044	96021	676	478413	5094146	53.05
25	0.0016	0.007862	95345	750	474849	4615732	48.41
30	0.0023	0.011475	94595	1086	470261	4140884	43.77
35	0.0026	0.012968	93509	1213	464515	3670623	39.25
40	0.0037	0.018132	92297	1674	457300	3206107	34.74
45	0.0050	0.024803	90623	2248	447497	2748807	30.33
50	0.0079	0.038684	88376	3419	433331	2301310	26.04
55	0.0117	0.057102	84957	4851	412656	1867980	21.99
60	0.0179	0.085873	80106	6879	383331	1455324	18.17
65	0.0288	0.134759	73227	9868	341464	1071993	14.64
70	0.0458	0.206325	63359	13073	284113	730529	11.53
75	0.0708	0.301743	50286	15173	213498	446417	8.88
80	0.1150	0.444904	35113	15622	136509	232919	6.63
85+	0.2022	1	19491	19491	96410	96410	4.95
<b>Male</b>							
0	0.0331	0.032526	100000	3253	98374	6618243	66.18
1	0.0012	0.004789	96747	463	386063	6519869	67.39
5	0.0004	0.001998	96284	192	480939	6133806	63.71
10	0.0004	0.001863	96092	179	480011	5652867	58.83
15	0.0010	0.005067	95913	486	478348	5172856	53.93
20	0.0023	0.011194	95427	1068	474463	4694508	49.19
25	0.0025	0.012435	94358	1173	468859	4220045	44.72
30	0.0037	0.018299	93185	1705	461662	3751187	40.26
35	0.0043	0.021071	91480	1928	452580	3289524	35.96
40	0.0056	0.027508	89552	2463	441603	2836944	31.68
45	0.0073	0.036093	87089	3143	427586	2395341	27.50
50	0.0117	0.056896	83946	4776	407788	1967754	23.44
55	0.0168	0.080827	79169	6399	379850	1559967	19.70
60	0.0255	0.120409	72770	8762	341947	1180117	16.22
65	0.0397	0.181508	64008	11618	290996	838170	13.09
70	0.0594	0.259731	52390	13607	227933	547173	10.44
75	0.0810	0.337461	38783	13088	161195	319240	8.23
80	0.1280	0.481638	25695	12376	97536	158045	6.15
85+	0.2201	1	13319	13319	60509	60509	4.54
<b>Female</b>							
0	0.0248	0.02451685	100000	2452	98774	7420371	74.20
1	0.0012	0.00496712	97548	485	389224	7321597	75.06
5	0.0003	0.00134405	97064	130	484993	6932373	71.42
10	0.0002	0.00090056	96933	87	484448	6447380	66.51
15	0.0004	0.00182981	96846	177	483787	5962932	61.57
20	0.0006	0.00305366	96669	295	482606	5479144	56.68
25	0.0007	0.00354469	96374	342	481014	4996538	51.85
30	0.0010	0.00507728	96032	488	478941	4515524	47.02
35	0.0011	0.00543261	95544	519	476424	4036583	42.25
40	0.0019	0.00956866	95025	909	472854	3560159	37.47
45	0.0030	0.01489684	94116	1402	467075	3087305	32.80
50	0.0046	0.022758	92714	2110	458295	2620230	28.26
55	0.0075	0.03687994	90604	3341	444667	2161934	23.86
60	0.0120	0.05837002	87263	5094	423579	1717267	19.68
65	0.0210	0.10007029	82169	8223	390289	1293688	15.74
70	0.0370	0.17003221	73946	12573	338299	903399	12.22
75	0.0660	0.28423467	61373	17444	263255	565101	9.21
80	0.1090	0.42722341	43929	18767	172725	301846	6.87
85+	0.1949	1	25161	25161	129120	129120	5.13



Table 85. Life table (1995) B

Tableau 85. Table de mortalité (1995) B

ცხრილი 85. მოკვდაობის ცხრილი (1995) B

x	mx	qx	lx	dx	Lx	Tx	ex
<b>Both sexes</b>							
0	0.0290	0.028601	100000	2860	98570	7049986	70.50
1	0.0009	0.003593	97140	349	387861	6951416	71.56
5	0.0003	0.001735	96791	168	483534	6563555	67.81
10	0.0003	0.001418	96623	137	482772	6080021	62.93
15	0.0006	0.002979	96486	287	481710	5597249	58.01
20	0.0011	0.005671	96198	546	479628	5115539	53.18
25	0.0016	0.007741	95653	740	476412	4635911	48.47
30	0.0021	0.010622	94912	1008	472041	4159499	43.82
35	0.0025	0.012391	93904	1164	466612	3687458	39.27
40	0.0036	0.017855	92741	1656	459563	3220846	34.73
45	0.0050	0.024811	91085	2260	449774	2761283	30.32
50	0.0077	0.037739	88825	3352	435744	2311510	26.02
55	0.0119	0.057893	85473	4948	414993	1875766	21.95
60	0.0179	0.085727	80524	6903	385364	1460773	18.14
65	0.0289	0.135336	73621	9964	343197	1075409	14.61
70	0.0460	0.207266	63658	13194	285303	732212	11.50
75	0.0708	0.301736	50464	15227	214251	446909	8.86
80	0.1150	0.444909	35237	15677	136992	232657	6.60
85+	0.2045	1	19560	19560	95666	95666	4.89
<b>Male</b>							
0	0.0329	0.032348	100000	3235	98383	6656313	66.56
1	0.0009	0.003632	96765	351	386358	6557930	67.77
5	0.0004	0.001961	96414	189	481596	6171572	64.01
10	0.0004	0.001998	96225	192	480643	5689976	59.13
15	0.0008	0.003915	96032	376	479222	5209334	54.25
20	0.0018	0.009010	95656	862	476128	4730111	49.45
25	0.0023	0.011547	94795	1095	471236	4253984	44.88
30	0.0033	0.016391	93700	1536	464660	3782748	40.37
35	0.0039	0.019218	92164	1771	456392	3318087	36.00
40	0.0056	0.027519	90393	2488	445746	2861695	31.66
45	0.0073	0.036093	87905	3173	431595	2415949	27.48
50	0.0114	0.055692	84733	4719	411866	1984354	23.42
55	0.0173	0.083271	80014	6663	383412	1572489	19.65
60	0.0255	0.120409	73351	8832	344674	1189077	16.21
65	0.0397	0.181508	64519	11711	293317	844403	13.09
70	0.0594	0.259731	52808	13716	229751	551085	10.44
75	0.0810	0.337461	39092	13192	162481	321334	8.22
80	0.1280	0.481638	25900	12474	98314	158853	6.13
85+	0.2218	1	13426	13426	60539	60539	4.51
<b>Female</b>							
0	0.0247	0.024415	100000	2441	98779	7429224	74.29
1	0.0009	0.003551	97559	346	389541	7330445	75.14
5	0.0003	0.001499	97212	146	485696	6940903	71.40
10	0.0002	0.000813	97066	79	485134	6455207	66.50
15	0.0004	0.001998	96987	194	484453	5970073	61.56
20	0.0005	0.002497	96794	242	483364	5485620	56.67
25	0.0008	0.004146	96552	400	481759	5002256	51.81
30	0.0010	0.005214	96152	501	479505	4520497	47.01
35	0.0012	0.006059	95650	580	476803	4040993	42.25
40	0.0018	0.009047	95071	860	473204	3564190	37.49
45	0.0030	0.014897	94211	1403	467545	3090986	32.81
50	0.0045	0.022268	92807	2067	458870	2623442	28.27
55	0.0074	0.036376	90741	3301	445451	2164572	23.85
60	0.0120	0.058370	87440	5104	424439	1719121	19.66
65	0.0210	0.100070	82336	8239	391081	1294682	15.72
70	0.0370	0.170032	74097	12599	338986	903601	12.19
75	0.0660	0.284235	61498	17480	263789	564615	9.18
80	0.1090	0.427223	44018	18806	173076	300826	6.83
85+	0.1974	1	25212	25212	127750	127750	5.07

Table 86. Life table (1996) B

Tableau 86. Table de mortalité (1996) B

ცხრილი 86. მოკვდაობის ცხრილი (1996) B

x	mx	qx	lx	dx	Lx	Tx	ex
<b>Both sexes</b>							
			<b>Les deux sexes</b>		<b>ორივე სქესი</b>		
0	0.0287	0.028302	100000	2830	98585	7085971	70.86
1	0.0007	0.002879	97170	280	388120	6987386	71.91
5	0.0004	0.001755	96890	170	484025	6599266	68.11
10	0.0002	0.001245	96720	120	483299	6115241	63.23
15	0.0006	0.003017	96600	291	482270	5631941	58.30
20	0.0008	0.004066	96308	392	480562	5149672	53.47
25	0.0013	0.006555	95917	629	478011	4669109	48.68
30	0.0017	0.008286	95288	790	474466	4191098	43.98
35	0.0023	0.011454	94498	1082	469786	3716632	39.33
40	0.0035	0.017185	93416	1605	463066	3246847	34.76
45	0.0050	0.024831	91811	2280	453353	2783781	30.32
50	0.0078	0.038436	89531	3441	439051	2330427	26.03
55	0.0114	0.055639	86090	4790	418473	1891376	21.97
60	0.0178	0.085579	81300	6958	389105	1472903	18.12
65	0.0290	0.135819	74342	10097	346468	1083798	14.58
70	0.0462	0.208069	64245	13367	287807	737330	11.48
75	0.0708	0.301702	50878	15350	216013	449524	8.84
80	0.1150	0.444914	35528	15807	138122	233511	6.57
85+	0.2067	1	19721	19721	95389	95389	4.84
<b>Male</b>							
			<b>Hommes</b>		<b>მამაკაცები</b>		
0	0.0326	0.032045	100000	3205	98398	6710926	67.11
1	0.0008	0.003050	96795	295	386591	6612528	68.31
5	0.0004	0.001998	96500	193	482019	6225937	64.52
10	0.0003	0.001499	96307	144	481176	5743918	59.64
15	0.0008	0.003993	96163	384	479855	5262741	54.73
20	0.0012	0.006095	95779	584	477436	4782886	49.94
25	0.0020	0.009790	95195	932	473647	4305450	45.23
30	0.0026	0.012933	94263	1219	468269	3831803	40.65
35	0.0035	0.017369	93044	1616	461181	3363534	36.15
40	0.0053	0.026241	91428	2399	451143	2902353	31.74
45	0.0073	0.036093	89029	3213	437112	2451210	27.53
50	0.0117	0.056896	85816	4883	416872	2014098	23.47
55	0.0163	0.078568	80933	6359	388769	1597226	19.74
60	0.0255	0.120409	74574	8979	350423	1208457	16.20
65	0.0397	0.181508	65595	11906	298210	858034	13.08
70	0.0594	0.259731	53689	13945	233583	559824	10.43
75	0.0810	0.337461	39744	13412	165191	326241	8.21
80	0.1280	0.481638	26332	12683	99954	161050	6.12
85+	0.2234	1	13650	13650	61096	61096	4.48
<b>Female</b>							
			<b>Femmes</b>		<b>ქალები</b>		
0	0.0244	0.024102	100000	2410	98795	7444795	74.45
1	0.0007	0.002692	97590	263	389834	7346000	75.27
5	0.0003	0.001499	97327	146	486271	6956166	71.47
10	0.0002	0.001000	97181	97	485663	6469895	66.58
15	0.0004	0.001998	97084	194	484936	5984231	61.64
20	0.0004	0.002157	96890	209	483928	5499296	56.76
25	0.0007	0.003494	96681	338	482561	5015368	51.88
30	0.0008	0.003932	96343	379	480769	4532807	47.05
35	0.0012	0.005983	95964	574	478387	4052038	42.22
40	0.0018	0.008963	95390	855	474814	3573651	37.46
45	0.0030	0.014897	94535	1408	469156	3098837	32.78
50	0.0046	0.022758	93127	2119	460337	2629681	28.24
55	0.0074	0.036376	91008	3311	446762	2169345	23.84
60	0.0120	0.058370	87697	5119	425688	1722583	19.64
65	0.0210	0.100070	82578	8264	392232	1296895	15.71
70	0.0370	0.170032	74315	12636	339983	904663	12.17
75	0.0660	0.284235	61679	17531	264566	564679	9.16
80	0.1090	0.427223	44147	18861	173585	300114	6.80
85+	0.1998	1	25287	25287	126528	126528	5.00

Table 87. Life table (1997) B

Tableau 87. Table de mortalité (1997) B

ცხრილი 87. მოკვდაობის ცხრილი (1997) B

x	mx	qx	lx	dx	Lx	Tx	ex
	<b>Both sexes</b>		<b>Les deux sexes</b>		<b>ორივე სქესი</b>		
0	0.0245	0.024235	100000	2423	98788	7106392	71.06
1	0.0007	0.002774	97577	271	389765	7007603	71.82
5	0.0004	0.001755	97306	171	486103	6617838	68.01
10	0.0003	0.001258	97135	122	485370	6131736	63.13
15	0.0005	0.002660	97013	258	484420	5646365	58.20
20	0.0008	0.003942	96755	381	482821	5161946	53.35
25	0.0013	0.006558	96374	632	480288	4679124	48.55
30	0.0019	0.009383	95742	898	476462	4198836	43.86
35	0.0027	0.013530	94843	1283	471008	3722374	39.25
40	0.0034	0.016946	93560	1585	463836	3251366	34.75
45	0.0050	0.024815	91975	2282	454167	2787530	30.31
50	0.0078	0.038282	89692	3434	439877	2333363	26.02
55	0.0114	0.055557	86259	4792	419312	1893487	21.95
60	0.0178	0.085408	81466	6958	389937	1474174	18.10
65	0.0291	0.136244	74508	10151	347164	1084237	14.55
70	0.0464	0.208754	64357	13435	288199	737073	11.45
75	0.0708	0.301732	50922	15365	216199	448875	8.81
80	0.1150	0.444895	35557	15819	138239	232676	6.54
85+	0.2090	1	19738	19738	94437	94437	4.78
	<b>Male</b>		<b>Hommes</b>		<b>მამაკაცები</b>		
0	0.0275	0.027157	100000	2716	98642	6735187	67.35
1	0.0008	0.003116	97284	303	388531	6636545	68.22
5	0.0004	0.001998	96981	194	484421	6248014	64.43
10	0.0003	0.001582	96787	153	483554	5763593	59.55
15	0.0007	0.003494	96634	338	482327	5280039	54.64
20	0.0012	0.005884	96297	567	480066	4797712	49.82
25	0.0020	0.009790	95730	937	476306	4317646	45.10
30	0.0028	0.013883	94793	1316	470673	3841339	40.52
35	0.0041	0.020280	93477	1896	462644	3370666	36.06
40	0.0052	0.025780	91581	2361	452002	2908022	31.75
45	0.0073	0.036093	89220	3220	438049	2456020	27.53
50	0.0117	0.056896	86000	4893	417766	2017971	23.46
55	0.0163	0.078568	81107	6372	389603	1600204	19.73
60	0.0255	0.120409	74734	8999	351175	1210602	16.20
65	0.0397	0.181508	65736	11932	298850	859427	13.07
70	0.0594	0.259731	53804	13975	234084	560577	10.42
75	0.0810	0.337461	39830	13441	165545	326493	8.20
80	0.1280	0.481638	26389	12710	100169	160948	6.10
85+	0.2251	1	13679	13679	60779	60779	4.44
	<b>Female</b>		<b>Femmes</b>		<b>ქალები</b>		
0	0.0211	0.020876	100000	2088	98956	7461193	74.61
1	0.0006	0.002397	97912	235	391180	7362237	75.19
5	0.0003	0.001499	97678	146	488023	6971057	71.37
10	0.0002	0.000918	97531	90	487433	6483034	66.47
15	0.0004	0.001792	97442	175	486772	5995602	61.53
20	0.0004	0.002137	97267	208	485816	5508830	56.64
25	0.0007	0.003494	97059	339	484449	5023013	51.75
30	0.0010	0.005169	96720	500	482351	4538565	46.92
35	0.0015	0.007300	96220	702	479345	4056214	42.16
40	0.0018	0.008963	95518	856	475449	3576869	37.45
45	0.0030	0.014897	94662	1410	469783	3101420	32.76
50	0.0046	0.022758	93252	2122	460952	2631638	28.22
55	0.0074	0.036376	91129	3315	447359	2170686	23.82
60	0.0120	0.058370	87814	5126	426257	1723326	19.62
65	0.0210	0.100070	82689	8275	392756	1297069	15.69
70	0.0370	0.170032	74414	12653	340438	904312	12.15
75	0.0660	0.284235	61761	17555	264919	563875	9.13
80	0.1090	0.427223	44207	18886	173817	298955	6.76
85+	0.2023	1	25320	25320	125138	125138	4.94

Table 88. Life table (1998) B

Tableau 88. Table de mortalité (1998) B

ცხრილი 88. მოკვდაობის ცხრილი (1998) B

x	mx	qx	lx	dx	Lx	Tx	ex
<b>Both sexes</b>							
<b>Les deux sexes</b>							
<b>ორივე სქესი</b>							
0	0.0222	0.021960	100000	2196	98902	7124487	71.24
1	0.0006	0.002553	97804	250	390717	7025585	71.83
5	0.0004	0.001755	97554	171	487344	6634869	68.01
10	0.0003	0.001292	97383	126	486601	6147525	63.13
15	0.0006	0.002824	97257	275	485600	5660924	58.21
20	0.0009	0.004522	96983	439	483817	5175324	53.36
25	0.0013	0.006547	96544	632	481140	4691507	48.59
30	0.0018	0.008957	95912	859	477412	4210366	43.90
35	0.0025	0.012485	95053	1187	472298	3732954	39.27
40	0.0034	0.017078	93866	1603	465323	3260656	34.74
45	0.0050	0.024804	92263	2288	455595	2795333	30.30
50	0.0078	0.038186	89975	3436	441284	2339738	26.00
55	0.0114	0.055509	86539	4804	420685	1898454	21.94
60	0.0178	0.085314	81735	6973	391243	1477769	18.08
65	0.0292	0.136423	74762	10199	348312	1086526	14.53
70	0.0465	0.209044	64563	13496	289073	738214	11.43
75	0.0708	0.301729	51066	15408	216811	449141	8.80
80	0.1150	0.444865	35658	15863	138633	232330	6.52
85+	0.2113	1	19795	19795	93697	93697	4.73
<b>Male</b>							
<b>Hommes</b>							
<b>მამაკაცები</b>							
0	0.0248	0.024519	100000	2452	98774	6747922	67.48
1	0.0008	0.003195	97548	312	389569	6649148	68.16
5	0.0004	0.001998	97236	194	485696	6259579	64.37
10	0.0003	0.001573	97042	153	484829	5773883	59.50
15	0.0007	0.003621	96889	351	483570	5289054	54.59
20	0.0014	0.007188	96539	694	480958	4805484	49.78
25	0.0020	0.009790	95845	938	476877	4324526	45.12
30	0.0027	0.013258	94906	1258	471386	3847649	40.54
35	0.0039	0.019497	93648	1826	463676	3376263	36.05
40	0.0054	0.026743	91822	2456	452972	2912587	31.72
45	0.0073	0.036093	89367	3225	438769	2459615	27.52
50	0.0117	0.056896	86141	4901	418453	2020846	23.46
55	0.0163	0.078568	81240	6383	390243	1602393	19.72
60	0.0255	0.120409	74857	9013	351752	1212150	16.19
65	0.0397	0.181508	65844	11951	299341	860397	13.07
70	0.0594	0.259731	53893	13998	234469	561057	10.41
75	0.0810	0.337461	39895	13463	165817	326588	8.19
80	0.1280	0.481638	26432	12731	100333	160771	6.08
85+	0.2267	1	13701	13701	60437	60437	4.41
<b>Female</b>							
<b>Femmes</b>							
<b>ქალები</b>							
0	0.0192	0.018987	100000	1899	99051	7484540	74.85
1	0.0005	0.001844	98101	181	392043	7385489	75.28
5	0.0003	0.001499	97920	147	489235	6993446	71.42
10	0.0002	0.001000	97774	98	488624	6504211	66.52
15	0.0004	0.001998	97676	195	487891	6015587	61.59
20	0.0004	0.002063	97481	201	486901	5527696	56.71
25	0.0007	0.003494	97280	340	485548	5040795	51.82
30	0.0010	0.004936	96940	478	483502	4555247	46.99
35	0.0012	0.006032	96461	582	480852	4071744	42.21
40	0.0017	0.008368	95879	802	477391	3590893	37.45
45	0.0030	0.014897	95077	1416	471844	3113502	32.75
50	0.0046	0.022758	93661	2132	462975	2641657	28.20
55	0.0074	0.036376	91529	3329	449322	2178682	23.80
60	0.0120	0.058370	88200	5148	428128	1729360	19.61
65	0.0210	0.100070	83051	8311	394480	1301232	15.67
70	0.0370	0.170032	74741	12708	341932	906752	12.13
75	0.0660	0.284235	62032	17632	266082	564820	9.11
80	0.1090	0.427223	44401	18969	174580	298739	6.73
85+	0.2048	1	25432	25432	124159	124159	4.88

Table 89. Life table (1999) B

Tableau 89. Table de mortalité (1999) B

ცხრილი 89. მოკვდაობის ცხრილი (1999) B

x	mx	qx	lx	dx	Lx	Tx	ex
<b>Both sexes</b>							
<b>Les deux sexes</b>							
<b>ორივე სქესი</b>							
0	0.0223	0.022016	100000	2202	98899	7138116	71.38
1	0.0006	0.002240	97798	219	390756	7039216	71.98
5	0.0003	0.001499	97579	146	487531	6648461	68.13
10	0.0002	0.001176	97433	115	486879	6160930	63.23
15	0.0005	0.002542	97319	247	485974	5674050	58.30
20	0.0008	0.003987	97071	387	484389	5188076	53.45
25	0.0012	0.005899	96684	570	481995	4703687	48.65
30	0.0016	0.008178	96114	786	478604	4221692	43.92
35	0.0025	0.012603	95328	1201	473636	3743088	39.27
40	0.0034	0.016787	94126	1580	466682	3269452	34.73
45	0.0050	0.024792	92546	2294	456995	2802771	30.29
50	0.0078	0.038237	90252	3451	442632	2345775	25.99
55	0.0114	0.055451	86801	4813	421972	1903143	21.93
60	0.0178	0.085358	81988	6998	392443	1481172	18.07
65	0.0291	0.136172	74989	10211	349419	1088729	14.52
70	0.0465	0.209010	64778	13539	290042	739310	11.41
75	0.0710	0.302512	51239	15500	217443	449268	8.77
80	0.1150	0.444844	35738	15898	138947	231825	6.49
85+	0.2136	1	19840	19840	92878	92878	4.68
<b>Male</b>							
<b>Hommes</b>							
<b>მამაკაცები</b>							
0	0.0256	0.025282	100000	2528	98736	6756008	67.56
1	0.0007	0.002796	97472	273	389342	6657272	68.30
5	0.0004	0.001998	97199	194	485511	6267930	64.49
10	0.0003	0.001516	97005	147	484658	5782419	59.61
15	0.0007	0.003494	96858	338	483444	5297761	54.70
20	0.0013	0.006271	96519	605	481084	4814318	49.88
25	0.0018	0.009155	95914	878	477376	4333233	45.18
30	0.0025	0.012650	95036	1202	472175	3855857	40.57
35	0.0040	0.019837	93834	1861	464516	3383682	36.06
40	0.0052	0.025930	91973	2385	453901	2919166	31.74
45	0.0073	0.036093	89588	3233	439855	2465265	27.52
50	0.0117	0.056896	86354	4913	419488	2025410	23.45
55	0.0163	0.078568	81441	6399	391209	1605921	19.72
60	0.0255	0.120409	75042	9036	352623	1214713	16.19
65	0.0397	0.181508	66007	11981	300081	862090	13.06
70	0.0594	0.259731	54026	14032	235049	562009	10.40
75	0.0810	0.337461	39994	13496	166228	326960	8.18
80	0.1280	0.481638	26497	12762	100582	160732	6.07
85+	0.2283	1	13735	13735	60150	60150	4.38
<b>Female</b>							
<b>Femmes</b>							
<b>ქალები</b>							
0	0.0184	0.018226	100000	1823	99089	7505297	75.05
1	0.0004	0.001599	98177	157	392396	7406208	75.44
5	0.0002	0.001000	98020	98	489857	7013813	71.55
10	0.0002	0.000821	97922	80	489411	6523955	66.62
15	0.0003	0.001556	97842	152	488830	6034544	61.68
20	0.0004	0.001866	97690	182	487993	5545714	56.77
25	0.0006	0.002849	97508	278	486843	5057721	51.87
30	0.0008	0.004016	97230	390	485173	4570877	47.01
35	0.0012	0.005983	96839	579	482748	4085705	42.19
40	0.0017	0.008571	96260	825	479237	3602957	37.43
45	0.0030	0.014897	95435	1422	473620	3123720	32.73
50	0.0046	0.022758	94013	2140	464717	2650100	28.19
55	0.0074	0.036376	91874	3342	451013	2185383	23.79
60	0.0120	0.058370	88532	5168	429739	1734370	19.59
65	0.0210	0.100070	83364	8342	395964	1304631	15.65
70	0.0370	0.170032	75022	12756	343218	908667	12.11
75	0.0660	0.284235	62266	17698	267083	565448	9.08
80	0.1090	0.427223	44568	19040	175237	298365	6.69
85+	0.2073	1	25527	25527	123128	123128	4.82

Table 90. Life table (2000) B

Tableau 90. Table de mortalité (2000) B

ცხრილი 90. მოკვდაობის ცხრილი (2000) B

x	mx	qx	lx	dx	Lx	Tx	ex
<b>Both sexes</b>							
0	0.0226	0.022383	100000	2238	98881	7137369	71.37
1	0.0006	0.002231	97762	218	390610	7038488	72.00
5	0.0003	0.001503	97544	147	487351	6647878	68.15
10	0.0003	0.001254	97397	122	486679	6160527	63.25
15	0.0005	0.002281	97275	222	485819	5673847	58.33
20	0.0008	0.004041	97053	392	484284	5188028	53.46
25	0.0012	0.006167	96661	596	481813	4703745	48.66
30	0.0016	0.008084	96065	777	478381	4221931	43.95
35	0.0024	0.012112	95288	1154	473554	3743550	39.29
40	0.0034	0.016906	94134	1591	466691	3269996	34.74
45	0.0050	0.024780	92542	2293	456979	2803305	30.29
50	0.0076	0.037483	90249	3383	442789	2346326	26.00
55	0.0114	0.055380	86866	4811	422306	1903537	21.91
60	0.0178	0.085424	82056	7010	392755	1481231	18.05
65	0.0290	0.135785	75046	10190	349756	1088476	14.50
70	0.0464	0.208853	64856	13545	290417	738720	11.39
75	0.0714	0.303705	51311	15583	217595	448303	8.74
80	0.1150	0.444954	35727	15897	138895	230707	6.46
85+	0.2160	1	19830	19830	91813	91813	4.63
<b>Male</b>							
0	0.0261	0.025738	100000	2574	98713	6759190	67.59
1	0.0007	0.002796	97426	272	389160	6660476	68.36
5	0.0004	0.001998	97154	194	485283	6271317	64.55
10	0.0003	0.001499	96960	145	484435	5786033	59.67
15	0.0006	0.002761	96814	267	483403	5301599	54.76
20	0.0012	0.006141	96547	593	481252	4818196	49.91
25	0.0019	0.009593	95954	921	477469	4336943	45.20
30	0.0026	0.012710	95034	1208	472148	3859475	40.61
35	0.0038	0.018863	93826	1770	464703	3387327	36.10
40	0.0053	0.026315	92056	2422	454223	2922623	31.75
45	0.0073	0.036093	89633	3235	440079	2468401	27.54
50	0.0114	0.055692	86398	4812	419962	2028322	23.48
55	0.0163	0.078568	81587	6410	391908	1608360	19.71
60	0.0255	0.120409	75176	9052	353253	1216452	16.18
65	0.0397	0.181508	66125	12002	300618	863199	13.05
70	0.0594	0.259731	54122	14057	235469	562582	10.39
75	0.0810	0.337461	40065	13520	166525	327113	8.16
80	0.1280	0.481638	26545	12785	100761	160588	6.05
85+	0.2300	1	13760	13760	59827	59827	4.35
<b>Female</b>							
0	0.0188	0.018605	100000	1860	99070	7499213	74.99
1	0.0004	0.001599	98140	157	392244	7400143	75.40
5	0.0002	0.001000	97983	98	489668	7007899	71.52
10	0.0002	0.001000	97885	98	489179	6518230	66.59
15	0.0004	0.001785	97787	175	488498	6029052	61.66
20	0.0004	0.002061	97612	201	487559	5540554	56.76
25	0.0006	0.002996	97411	292	486326	5052995	51.87
30	0.0008	0.003810	97119	370	484671	4566669	47.02
35	0.0012	0.005986	96749	579	482299	4081998	42.19
40	0.0017	0.008467	96170	814	478815	3599699	37.43
45	0.0030	0.014897	95356	1421	473228	3120884	32.73
50	0.0045	0.022268	93935	2092	464447	2647656	28.19
55	0.0074	0.036376	91844	3341	450866	2183208	23.77
60	0.0120	0.058370	88503	5166	429599	1732343	19.57
65	0.0210	0.100070	83337	8340	395835	1302744	15.63
70	0.0370	0.170032	74997	12752	343106	906909	12.09
75	0.0660	0.284235	62245	17692	266996	563802	9.06
80	0.1090	0.427223	44553	19034	175180	296807	6.66
85+	0.2098	1	25519	25519	121627	121627	4.77

Table 91. Life table (2001) B

Tableau 91. Table de mortalité (2001) B

ცხრილი 91. მოკვდაობის ცხრილი (2001) B

x	mx	qx	lx	dx	Lx	Tx	ex
<b>Both sexes</b>							
<b>Les deux sexes</b>							
<b>ორივე სქესი</b>							
0	0.0225	0.02224768	100000	2225	98888	7162634	71.63
1	0.0006	0.00228564	97775	223	390654	7063746	72.24
5	0.0003	0.00152149	97552	148	487388	6673092	68.41
10	0.0003	0.00151235	97403	147	486648	6185704	63.51
15	0.0007	0.00325511	97256	317	485489	5699056	58.60
20	0.0007	0.00372746	96939	361	483794	5213567	53.78
25	0.0014	0.00684128	96578	661	481239	4729773	48.97
30	0.0018	0.00898654	95917	862	477432	4248535	44.29
35	0.0025	0.01228396	95055	1168	472358	3771103	39.67
40	0.0035	0.01730084	93888	1624	465378	3298745	35.13
45	0.0049	0.02415214	92263	2228	455746	2833367	30.71
50	0.0074	0.03628468	90035	3267	442008	2377621	26.41
55	0.0100	0.04888769	86768	4242	423236	1935612	22.31
60	0.0163	0.07846647	82526	6476	396443	1512376	18.33
65	0.0269	0.12666843	76051	9633	356171	1115934	14.67
70	0.0457	0.20582386	66418	13670	297912	759763	11.44
75	0.0710	0.30240437	52747	15951	223859	461851	8.76
80	0.1144	0.44312045	36796	16305	143218	237993	6.47
85+	0.2162	1	20491	20491	94775	94775	4.63
<b>Male</b>							
<b>Hommes</b>							
<b>მამაკაცები</b>							
0	0.0265	0.0261400	100000	2614	98693	6804541	68.05
1	0.0007	0.0027578	97386	269	389007	6705848	68.86
5	0.0004	0.0019989	97117	194	485102	6316841	65.04
10	0.0004	0.0019937	96923	193	484133	5831739	60.17
15	0.0008	0.0039725	96730	384	482690	5347606	55.28
20	0.0010	0.0049954	96346	481	480526	4864916	50.49
25	0.0021	0.0104793	95865	1005	476811	4384390	45.74
30	0.0028	0.0138819	94860	1317	471008	3907579	41.19
35	0.0039	0.0193163	93543	1807	463198	3436571	36.74
40	0.0055	0.0271619	91736	2492	452452	2973373	32.41
45	0.0073	0.0358831	89244	3202	438216	2520922	28.25
50	0.0111	0.0541564	86042	4660	418561	2082705	24.21
55	0.0135	0.0654653	81382	5328	393593	1664144	20.45
60	0.0220	0.1045971	76055	7955	360385	1270552	16.71
65	0.0350	0.1615695	68100	11003	312991	910166	13.37
70	0.0581	0.2544618	57097	14529	249161	597175	10.46
75	0.0811	0.3377816	42568	14379	176892	348014	8.18
80	0.1273	0.4798161	28189	13526	107132	171122	6.07
85+	0.2292	1	14664	14664	63990	63990	4.36
<b>Female</b>							
<b>Femmes</b>							
<b>ქალები</b>							
0	0.0182	0.0180579	100000	1806	99097	7500462	75.00
1	0.0004	0.0017587	98194	173	392431	7401365	75.37
5	0.0002	0.0010108	98022	99	489860	7008933	71.50
10	0.0002	0.0010090	97922	99	489365	6519073	66.57
15	0.0005	0.0025126	97824	246	488504	6029708	61.64
20	0.0005	0.0025170	97578	246	487275	5541205	56.79
25	0.0007	0.0034954	97332	340	485811	5053929	51.92
30	0.0009	0.0044993	96992	436	483869	4568119	47.10
35	0.0012	0.0059528	96556	575	481341	4084250	42.30
40	0.0017	0.0084852	95981	814	477868	3602908	37.54
45	0.0028	0.0139259	95166	1325	472519	3125040	32.84
50	0.0043	0.0212843	93841	1997	464212	2652521	28.27
55	0.0072	0.0354325	91844	3254	451083	2188309	23.83
60	0.0120	0.0583700	88590	5171	430020	1737225	19.61
65	0.0210	0.1000905	83419	8349	396219	1307205	15.67
70	0.0368	0.1692077	75069	12702	343590	910985	12.14
75	0.0650	0.2806961	62367	17506	268069	567395	9.10
80	0.1081	0.4246176	44861	19049	176682	299326	6.67
85+	0.2105	1	25812	25812	122644	122644	4.75

Table 92. Life table (2002) B

Tableau 92. Table de mortalité (2002) B

ცხრილი 92. მოკვდაობის ცხრილი (2002) B

x	mx	qx	lx	dx	Lx	Tx	ex
<b>Both sexes</b>							
<b>Les deux sexes</b>							
<b>ორივე სქესი</b>							
0	0.0227	0.022448	100000	2245	98878	7154483	71.54
1	0.0006	0.002397	97755	234	390552	7055605	72.18
5	0.0003	0.001499	97521	146	487240	6665053	68.34
10	0.0003	0.001499	97375	146	486510	6177813	63.44
15	0.0007	0.003494	97229	340	485295	5691303	58.54
20	0.0008	0.003993	96889	387	483478	5206008	53.73
25	0.0014	0.006977	96502	673	480828	4722530	48.94
30	0.0018	0.008963	95829	859	476998	4241702	44.26
35	0.0026	0.012922	94970	1227	471783	3764704	39.64
40	0.0035	0.017360	93743	1627	464648	3292921	35.13
45	0.0049	0.024226	92116	2232	455000	2828273	30.70
50	0.0074	0.036376	89884	3270	441245	2373273	26.40
55	0.0100	0.048865	86614	4232	422490	1932028	22.31
60	0.0163	0.078511	82382	6468	395740	1509538	18.32
65	0.0269	0.126477	75914	9601	355568	1113798	14.67
70	0.0456	0.205534	66313	13630	297490	758230	11.43
75	0.0711	0.302757	52683	15950	223540	460740	8.75
80	0.1146	0.443780	36733	16301	142913	237200	6.46
85+	0.2167	1	20432	20432	94287	94287	4.61
<b>Male</b>							
<b>Hommes</b>							
<b>მამაკაცები</b>							
0	0.0268	0.026489	100000	2649	98676	6796212	67.96
1	0.0007	0.002796	97351	272	388860	6697536	68.80
5	0.0004	0.001998	97079	194	484910	6308676	64.98
10	0.0004	0.001998	96885	194	483940	5823766	60.11
15	0.0008	0.003993	96691	386	482490	5339826	55.23
20	0.0011	0.005486	96305	528	480205	4857336	50.44
25	0.0021	0.010449	95777	1001	476383	4377131	45.70
30	0.0028	0.013910	94776	1318	470585	3900748	41.16
35	0.0041	0.020308	93458	1898	462545	3430163	36.70
40	0.0055	0.027154	91560	2486	451585	2967618	32.41
45	0.0073	0.035893	89074	3197	437378	2516033	28.25
50	0.0111	0.054104	85877	4646	417770	2078655	24.21
55	0.0135	0.065441	81231	5316	392865	1660885	20.45
60	0.0220	0.104597	75915	7940	359725	1268020	16.70
65	0.0350	0.161570	67975	10983	312418	908295	13.36
70	0.0581	0.254650	56992	14513	248678	595877	10.46
75	0.0811	0.337804	42479	14350	176520	347199	8.17
80	0.1273	0.479720	28129	13494	106910	170679	6.07
85+	0.2295	1	14635	14635	63769	63769	4.36
<b>Female</b>							
<b>Femmes</b>							
<b>ქალები</b>							
0	0.0183	0.018136	100000	1814	99093	7498831	74.99
1	0.0004	0.001599	98186	157	392430	7399738	75.36
5	0.0002	0.001000	98029	98	489900	7007308	71.48
10	0.0002	0.001000	97931	98	489410	6517408	66.55
15	0.0005	0.002497	97833	244	488555	6027998	61.62
20	0.0005	0.002497	97589	244	487335	5539443	56.76
25	0.0008	0.003993	97345	389	485753	5052108	51.90
30	0.0009	0.004491	96956	435	483693	4566355	47.10
35	0.0012	0.005983	96521	578	481160	4082662	42.30
40	0.0017	0.008467	95943	812	477685	3601502	37.54
45	0.0028	0.013910	95131	1323	472348	3123817	32.84
50	0.0043	0.021288	93808	1997	464048	2651469	28.26
55	0.0072	0.035409	91811	3251	450928	2187421	23.83
60	0.0120	0.058370	88560	5169	429878	1736493	19.61
65	0.0210	0.100070	83391	8345	396093	1306615	15.67
70	0.0368	0.169189	75046	12697	343488	910522	12.13
75	0.0650	0.280550	62349	17492	268015	567034	9.09
80	0.1081	0.424521	44857	19043	176678	299019	6.67
85+	0.2110	1	25814	25814	122341	122341	4.74



Table 93. Life table (2003) B

Tableau 93. Table de mortalité (2003) B

ცხრილი 93. მოკვდაობის ცხრილი (2003) B

x	mx	qx	lx	dx	Lx	Tx	ex
<b>Both sexes</b>							
0	0.0251	0.024746	100000	2475	98763	7127465	71.27
1	0.0007	0.002756	97525	269	389564	7028703	72.07
5	0.0002	0.001093	97257	106	486018	6639139	68.26
10	0.0003	0.001452	97150	141	485399	6153121	63.34
15	0.0005	0.002304	97009	224	484488	5667722	58.42
20	0.0007	0.003601	96786	349	483058	5183234	53.55
25	0.0013	0.006703	96437	646	480570	4700177	48.74
30	0.0018	0.008763	95791	839	476856	4219606	44.05
35	0.0024	0.011971	94951	1137	471916	3742751	39.42
40	0.0038	0.018668	93815	1751	464696	3270835	34.86
45	0.0048	0.023981	92064	2208	454798	2806139	30.48
50	0.0091	0.044696	89856	4016	439239	2351340	26.17
55	0.0098	0.047677	85840	4093	418967	1912102	22.28
60	0.0153	0.073982	81747	6048	393616	1493135	18.27
65	0.0268	0.126149	75699	9549	354623	1099519	14.52
70	0.0425	0.193019	66150	12768	298829	744896	11.26
75	0.0742	0.313900	53382	16757	225017	446067	8.36
80	0.1070	0.421289	36625	15430	144551	221050	6.04
85+	0.2283	1.000000	21195	21195	76499	76499	3.61
<b>Male</b>							
0	0.0279	0.027515	100000	2752	98624	6804057	68.04
1	0.0008	0.003190	97248	310	388373	6705433	68.95
5	0.0003	0.001339	96938	130	484367	6317059	65.17
10	0.0003	0.001534	96808	148	483671	5832693	60.25
15	0.0006	0.003072	96660	297	482557	5349022	55.34
20	0.0010	0.004917	96363	474	480630	4866465	50.50
25	0.0018	0.009159	95889	878	477250	4385834	45.74
30	0.0028	0.013682	95011	1300	471805	3908584	41.14
35	0.0035	0.017518	93711	1642	464451	3436780	36.67
40	0.0055	0.026961	92069	2482	454141	2972329	32.28
45	0.0074	0.036338	89587	3255	439797	2518188	28.11
50	0.0136	0.066125	86332	5709	417387	2078391	24.07
55	0.0138	0.066799	80623	5386	389651	1661005	20.60
60	0.0212	0.100788	75237	7583	357230	1271353	16.90
65	0.0372	0.170675	67654	11547	309405	914124	13.51
70	0.0543	0.240090	56107	13471	246860	604719	10.78
75	0.0860	0.354452	42637	15113	175402	357859	8.39
80	0.1203	0.460134	27524	12665	105958	182457	6.63
85+	0.2371	1	14859	14859	76499	76499	5.15
<b>Female</b>							
0	0.0220	0.021789	100000	2179	98911	7431606	74.32
1	0.0006	0.002283	97821	223	390838	7332696	74.96
5	0.0002	0.000827	97598	81	487787	6941858	71.13
10	0.0003	0.001366	97517	133	487252	6454071	66.18
15	0.0003	0.001508	97384	147	486552	5966818	61.27
20	0.0005	0.002317	97237	225	485622	5480266	56.36
25	0.0009	0.004422	97012	429	483986	4994645	51.48
30	0.0009	0.004277	96583	413	481881	4510658	46.70
35	0.0014	0.006990	96170	672	479168	4028777	41.89
40	0.0023	0.011297	95497	1079	474790	3549610	37.17
45	0.0027	0.013190	94419	1245	468979	3074820	32.57
50	0.0054	0.026627	93173	2481	459664	2605840	27.97
55	0.0065	0.032161	90692	2917	446170	2146177	23.66
60	0.0109	0.053269	87776	4676	427188	1700007	19.37
65	0.0193	0.092453	83100	7683	396292	1272819	15.32
70	0.0342	0.158361	75417	11943	347227	876527	11.62
75	0.0668	0.287014	63474	18218	271825	529300	8.34
80	0.1002	0.400422	45256	18121	180976	257475	5.69
85+	0.2243	1	27134	27134	76499	76499	2.82

Table 94. Life table (2004) B

Tableau 94. Table de mortalité (2004) B

ცხრილი 94. მოკვდაობის ცხრილი (2004) B

x	mx	qx	lx	dx	Lx	Tx	ex
<b>Both sexes</b>							
			<b>Les deux sexes</b>		<b>ორივე სქესი</b>		
0	0.02518	0.0249	100000	2487	98757	7062794	70.63
1	0.00071	0.0028	97513	277	389499	6964037	71.42
5	0.00036	0.0018	97237	176	485743	6574538	67.61
10	0.00033	0.0017	97061	162	484899	6088795	62.73
15	0.00052	0.0026	96899	249	483871	5603896	57.83
20	0.00083	0.0041	96649	399	482250	5120025	52.98
25	0.00133	0.0066	96251	640	479653	4637775	48.18
30	0.00190	0.0095	95611	906	475789	4158122	43.49
35	0.00266	0.0132	94705	1253	470393	3682333	38.88
40	0.00417	0.0206	93452	1928	462440	3211941	34.37
45	0.00562	0.0277	91524	2538	451274	2749501	30.04
50	0.00911	0.0446	88986	3971	435002	2298226	25.83
55	0.01198	0.0583	85015	4956	412685	1863225	21.92
60	0.01452	0.0702	80059	5624	386236	1450540	18.12
65	0.02996	0.1399	74435	10413	346145	1064304	14.30
70	0.04245	0.1927	64023	12338	289268	718160	11.22
75	0.08288	0.3439	51685	17774	213990	428891	8.30
80	0.11055	0.4319	33911	14645	132945	214901	6.34
85+	0.23508	1	19267	19267	81956	81956	4.25
<b>Male</b>							
			<b>Hommes</b>		<b>მამაკაცები</b>		
0	0.0264	0.026089	100000	2609	98696	6683953	66.84
1	0.0008	0.003195	97391	311	388942	6585257	67.62
5	0.0005	0.002369	97080	230	484825	6196315	63.83
10	0.0004	0.001828	96850	177	483807	5711490	58.97
15	0.0007	0.003505	96673	339	482517	5227683	54.08
20	0.0012	0.005784	96334	557	480277	4745166	49.26
25	0.0018	0.008963	95777	858	476738	4264889	44.53
30	0.0029	0.014618	94918	1388	471123	3788151	39.91
35	0.0041	0.020179	93531	1887	462936	3317027	35.46
40	0.0063	0.030972	91644	2838	451122	2854091	31.14
45	0.0087	0.042860	88805	3806	434510	2402969	27.06
50	0.0136	0.065911	84999	5602	410989	1968459	23.16
55	0.0182	0.087104	79397	6916	379694	1557470	19.62
60	0.0205	0.097833	72481	7091	344677	1177776	16.25
65	0.0401	0.183071	65390	11971	297021	833100	12.74
70	0.0543	0.240022	53419	12822	235040	536078	10.04
75	0.1080	0.424195	40597	17221	159933	301038	7.42
80	0.1211	0.462562	23376	10813	89848	141106	6.04
85+	0.2451	1	12563	12563	51258	51258	4.08
<b>Female</b>							
			<b>Femmes</b>		<b>ქალები</b>		
0	0.0238	0.023572	100000	2357	98821	7425691	74.26
1	0.0006	0.002453	97643	240	390092	7326869	75.04
5	0.0002	0.001199	97403	117	486724	6936777	71.22
10	0.0003	0.001499	97287	146	486068	6450053	66.30
15	0.0003	0.001604	97141	156	485314	5963985	61.40
20	0.0005	0.002497	96985	242	484319	5478671	56.49
25	0.0009	0.004491	96743	434	482627	4994352	51.63
30	0.0010	0.004787	96308	461	480389	4511725	46.85
35	0.0014	0.006977	95847	669	477564	4031336	42.06
40	0.0023	0.011439	95178	1089	473170	3553772	37.34
45	0.0029	0.014452	94090	1360	467049	3080602	32.74
50	0.0054	0.026667	92730	2473	457467	2613554	28.18
55	0.0071	0.034726	90257	3134	443449	2156087	23.89
60	0.0100	0.048886	87123	4259	424966	1712637	19.66
65	0.0226	0.107317	82864	8893	392087	1287671	15.54
70	0.0342	0.158162	73971	11699	340606	895585	12.11
75	0.0668	0.287170	62272	17883	266652	554978	8.91
80	0.1052	0.415709	44389	18453	175813	288327	6.50
85+	0.2305	1	25936	25936	112514	112514	4.34

Table 95. Life table (2005) B

Tableau 95. Table de mortalité (2005) B

ცხრილი 95. მოკვდაობის ცხრილი (2005) B

x	mx	qx	lx	dx	Lx	Tx	ex
<b>Both sexes</b>							
<b>Les deux sexes</b>							
<b>ორივე სქესი</b>							
0	0.02310	0.0228	100000	2284	98858	7106321	71.06
1	0.00050	0.0020	97716	195	390474	7007463	71.71
5	0.00114	0.0057	97521	554	486219	6616989	67.85
10	0.00021	0.0010	96967	100	484584	6130770	63.23
15	0.00048	0.0024	96867	231	483758	5646186	58.29
20	0.00090	0.0045	96636	435	482093	5162429	53.42
25	0.00123	0.0061	96201	590	479528	4680336	48.65
30	0.00200	0.0099	95610	951	475675	4200808	43.94
35	0.00263	0.0131	94660	1238	470203	3725133	39.35
40	0.00434	0.0215	93421	2009	462085	3254930	34.84
45	0.00544	0.0269	91413	2456	450924	2792845	30.55
50	0.00813	0.0399	88957	3551	435907	2341921	26.33
55	0.01173	0.0571	85406	4877	414838	1906014	22.32
60	0.01277	0.0620	80529	4992	390165	1491176	18.52
65	0.02768	0.1299	75537	9813	353153	1101011	14.58
70	0.04121	0.1876	65724	12329	297798	747858	11.38
75	0.07923	0.3314	53395	17693	222742	450060	8.43
80	0.11117	0.4337	35702	15483	139801	227318	6.37
85+	0.23103	1	20219	20219	87517	87517	4.33
<b>Male</b>							
<b>Hommes</b>							
<b>მამაკაცები</b>							
0	0.02440	0.0241	100000	2411	98795	6732997	67.33
1	0.00060	0.0024	97589	234	389888	6634203	67.98
5	0.00121	0.0061	97355	590	485301	6244314	64.14
10	0.00022	0.0011	96765	106	483563	5759013	59.52
15	0.00060	0.0030	96660	289	482577	5275450	54.58
20	0.00124	0.0062	96371	598	480360	4792873	49.73
25	0.00181	0.0090	95773	865	476703	4312513	45.03
30	0.00304	0.0151	94908	1431	470963	3835809	40.42
35	0.00411	0.0204	93477	1903	462627	3364847	36.00
40	0.00670	0.0330	91574	3021	450318	2902220	31.69
45	0.00830	0.0407	88553	3606	433751	2451902	27.69
50	0.01274	0.0618	84947	5254	411601	2018151	23.76
55	0.01764	0.0847	79693	6751	381589	1606550	20.16
60	0.01775	0.0852	72942	6217	349170	1224962	16.79
65	0.03693	0.1697	66726	11326	305313	875792	13.13
70	0.05263	0.2335	55400	12937	244655	570479	10.30
75	0.10008	0.3999	42462	16982	169856	325824	7.67
80	0.12128	0.4630	25480	11797	97910	155968	6.12
85+	0.23569	1	13684	13684	58058	58058	4.24
<b>Female</b>							
<b>Femmes</b>							
<b>ქალები</b>							
0	0.02170	0.0215	100000	2147	98927	7460770	74.61
1	0.00040	0.0016	97853	156	391099	7361844	75.23
5	0.00106	0.0053	97697	515	487194	6970745	71.35
10	0.00019	0.0010	97181	94	485671	6483550	66.72
15	0.00035	0.0017	97087	169	485014	5997879	61.78
20	0.00057	0.0028	96918	274	483907	5512865	56.88
25	0.00068	0.0034	96645	329	482399	5028958	52.04
30	0.00105	0.0053	96315	506	480311	4546559	47.20
35	0.00132	0.0066	95809	629	477474	4066248	42.44
40	0.00227	0.0113	95180	1075	473213	3588774	37.71
45	0.00296	0.0147	94105	1384	467064	3115561	33.11
50	0.00431	0.0213	92721	1979	458655	2648497	28.56
55	0.00701	0.0345	90741	3128	445887	2189842	24.13
60	0.00900	0.0441	87613	3863	428410	1743955	19.91
65	0.02101	0.1001	83751	8383	397796	1315545	15.71
70	0.03334	0.1545	75368	11642	347733	917750	12.18
75	0.06588	0.2838	63726	18084	273418	570017	8.94
80	0.10588	0.4178	45641	19070	180533	296599	6.50
85+	0.22893	1	26572	26572	116066	116066	4.37

Table 96. Life table (2006) B

Tableau 96. Table de mortalité (2006) B

ცხრილი 96. მოკვდაობის ცხრილი (2006) B

x	mx	qx	lx	dx	Lx	Tx	ex
	<b>Both sexes</b>		<b>Les deux sexes</b>		<b>ორივე სქესი</b>		
0	0.0235	0.0232	100000	2323	98838	7128133	71.28
1	0.0005	0.0020	97677	195	390318	7029294	71.96
5	0.0009	0.0045	97482	438	486315	6638977	68.10
10	0.0003	0.0015	97044	145	484857	6152662	63.40
15	0.0005	0.0025	96899	242	483888	5667805	58.49
20	0.0010	0.0050	96657	482	482078	5183917	53.63
25	0.0014	0.0070	96174	671	479195	4701840	48.89
30	0.0020	0.0100	95503	951	475140	4222645	44.21
35	0.0027	0.0134	94553	1269	469592	3747505	39.63
40	0.0042	0.0208	93284	1940	461571	3277913	35.14
45	0.0056	0.0276	91344	2525	450408	2816342	30.83
50	0.0083	0.0407	88819	3616	435055	2365934	26.64
55	0.0107	0.0522	85203	4448	414894	1930880	22.66
60	0.0131	0.0636	80755	5133	390943	1515985	18.77
65	0.0294	0.1374	75622	10394	352125	1125042	14.88
70	0.0380	0.1742	65228	11365	297727	772917	11.85
75	0.0710	0.3024	53863	16288	228595	475190	8.82
80	0.1076	0.4230	37575	15895	148138	246595	6.56
85+	0.2202	1	21680	21680	98457	98457	4.54
	<b>Male</b>		<b>Hommes</b>		<b>მამაკაცი</b>		
0	0.0249	0.0246	100000	2460	98770	6704895	67.05
1	0.0006	0.0024	97540	234	389693	6606124	67.73
5	0.0010	0.0050	97306	485	485319	6216431	63.89
10	0.0003	0.0015	96821	145	483742	5731112	59.19
15	0.0007	0.0035	96676	338	482535	5247370	54.28
20	0.0014	0.0070	96338	672	480010	4764835	49.46
25	0.0022	0.0109	95666	1047	475712	4284825	44.79
30	0.0033	0.0164	94619	1549	469221	3809114	40.26
35	0.0044	0.0218	93069	2027	460280	3339893	35.89
40	0.0067	0.0330	91043	3003	447704	2879613	31.63
45	0.0091	0.0446	88039	3923	430389	2431908	27.62
50	0.0131	0.0636	84116	5346	407215	2001520	23.79
55	0.0165	0.0794	78770	6257	378206	1594304	20.24
60	0.0188	0.0900	72513	6529	346241	1216098	16.77
65	0.0418	0.1900	65984	12538	298573	869858	13.18
70	0.0497	0.2220	53445	11863	237569	571285	10.69
75	0.0882	0.3617	41582	15040	170312	333716	8.03
80	0.1245	0.4720	26542	12527	101392	163404	6.16
85+	0.2260	1	14015	14015	62012	62012	4.42
	<b>Female</b>		<b>Femmes</b>		<b>ქალები</b>		
0	0.0221	0.0219	100000	2186	98907	7546808	75.47
1	0.0003	0.0012	97814	117	391021	7447901	76.14
5	0.0007	0.0035	97697	341	487629	7056880	72.23
10	0.0003	0.0015	97355	146	486411	6569251	67.48
15	0.0003	0.0015	97209	146	485682	6082840	62.57
20	0.0005	0.0025	97064	242	484712	5597158	57.66
25	0.0006	0.0030	96821	290	483381	5112446	52.80
30	0.0009	0.0045	96531	433	481572	4629065	47.95
35	0.0012	0.0060	96098	575	479050	4147494	43.16
40	0.0020	0.0100	95523	951	475236	3668443	38.40
45	0.0026	0.0129	94572	1222	469804	3193208	33.76
50	0.0042	0.0208	93350	1941	461895	2723404	29.17
55	0.0061	0.0301	91408	2749	450168	2261510	24.74
60	0.0088	0.0431	88659	3823	433738	1811342	20.43
65	0.0206	0.0983	84836	8335	403342	1377604	16.24
70	0.0301	0.1405	76501	10748	355632	974262	12.74
75	0.0600	0.2619	65752	17218	285716	618630	9.41
80	0.0955	0.3854	48534	18707	195903	332914	6.86
85+	0.2177	1	29827	29827	137010	137010	4.59

Table 97. External migration  
 Tableau 97. Migration externe  
 ცხრილი 97. გარე მიგრაცია

Year Année წელი	A		B	
	Net migration Solde		Net migration Solde	
	საღდლო		საღდლო	
	Number (in thousands) Nombre (en milliers) რაოდენობა (ათასი)	Rate Taux კოეფიციენტი (‰)	Number (in thousands) Nombre (en milliers) რაოდენობა (ათასი)	Rate Taux კოეფიციენტი (‰)
1990	-13.2	-2.4	-15.8	-3.0
1991	-22.6	-4.1	-27.5	-5.3
1992	-139.3	-25.8	-156.3	-30.4
1993	-140.9	-27.4	-157.2	-32.4
1994	-142.6	-29.3	-156.9	-34.5
1995	-127.2	-28.2	-139.4	-31.6
1996	-123.1	-27.5	-135.0	-31.6
1997	-59.9	-13.5	-65.2	-15.6
1998	-39.2	-8.7	-42.3	-10.2
1999	-36.3	-8.1	-39.5	-9.7
2000	-35.2	-8.0	-38.6	-9.5
2001	-31.2	-7.1	-35.2	-8.8
2002	-29.1	-6.7	-35.9	-9.0
2003	-27.6	-6.4	-35.5	-9.0
2004	5.5	1.3	-31.5	-8.0
2005	76.3	17.5	-30.4	-7.8
2006	-12.1	-2.8	-28.7	-7.4

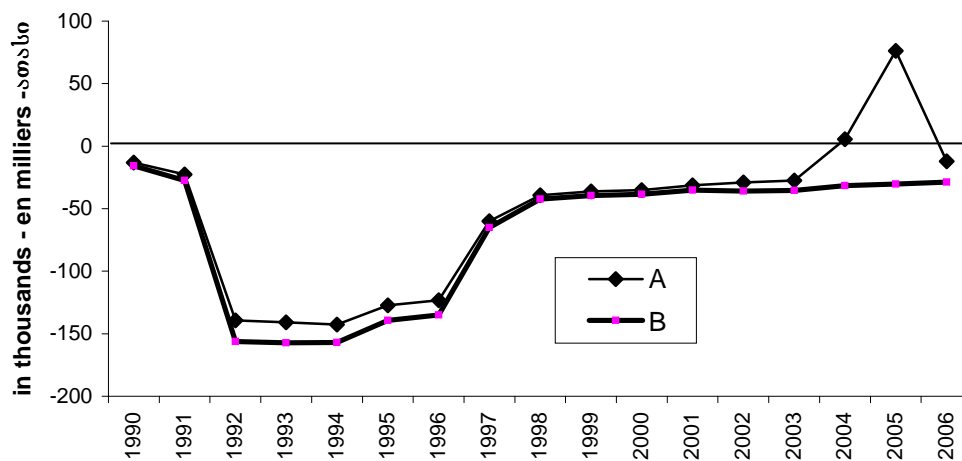


Table 98 . Population by ethnic self-identification (number)

Tableau 98 . Population de la Géorgie selon la nationalité (nombre)

ცხრილი 98. მოსახლეობის ეროვნული შემადგენლობა (რაოდენობა)

	Number (in thousands)							
	Nombre (en milliers)							
	რაოდენობა (ათასი)							
	1989	1989	2002	2003	2004	2005	2006	2007
	A*	A**	A**	B**	B**	B**	B**	B**
Total -სულ	5400.8	4777.2	4371.5	3965.8	3930.9	3899.3	3869.2	3839.2
Georgians-Géorgiens-ქართველები	3787.4	3519.0	3661.2	3343.0	3313.5	3286.1	3260.8	3235.0
Armenians-Arméniens-სომხები	437.2	359.7	248.9	216.0	213.3	211.0	209.4	206.7
Russians-Russes-რუსები	341.2	264.2	67.7	68.0	66.3	64.8	64.3	63.0
Azeris-Azéris-აზერბაიჯანელები	307.6	307.6	284.8	230.0	230.4	231.3	229.5	230.0
Ossetians-Ossètes-ოსები	164.1	97.7	38.0	37.0	36.3	35.6	35.3	34.9
Greek-Grecs-ბერძნები	100.3	85.6	15.2	15.0	14.8	14.6	14.5	14.4
Abkhazians-Abkazes-აფხაზები	95.9	2.6	3.5	3.0	3.0	2.9	2.9	2.9
Ukrainians-Ukrainiens-უკრაინელები	52.4	40.7	7.0	6.0	5.7	5.5	5.4	5.4
Kurds and Ezids-Kurdes-ქურთები და ეზიდები	33.3	33.3	18.3	16.0	16.1	16.3	16.1	16.1
Jews-Juifs-ებრაელები	24.6	23.2	3.6	4.0	3.9	3.8	3.8	3.8
Belorussians-Biélorusses-ბელორუსები	8.6	6.5	0.5	0.5	0.5	0.5	0.5	0.5
Others-Autres-სხვები	48.2	37.1	22.8	27.3	27.1	26.9	26.7	26.5

\* Including the population of Abkhazia and Tzkhinvali regions

\* Y compris la population des régions de l'Abkasie et de Tskinvali

\* აფხაზეთისა და სამხრეთ ოსეთის ან მოსახლეობის ჩათვლით

\*\* With the exception of the population of Abkhazia and Tzkhinvali regions

\*\* Non compris la population de l'Abkasie et de Tskinvali

\*\* აფხაზეთისა და ცხინვალის რეგიონის მოსახლეობის გარეშე

A - De jure population; Population de droit; მუდმივი მოსახლეობა

B - De facto population; Population de fait; ფაქტობრივი მოსახლეობა

Table 99 . Population by ethnic self-identification (%)

Tableau 99 . Population de la Géorgie selon la nationalité (%)

ცხრილი 99. მოსახლეობის ეროვნული შემადგენლობა (%)

	%							
	1989 A*	1989 A**	2002 A**	2003 B**	2004 B**	2005 B**	2006 B**	2007 B**
Total -სულ	100.0	100.0	100.0	100.0	100.0	100.0	100.0	100.0
Georgians-Géorgiens-ქართველები	70.1	73.7	83.8	84.3	84.3	84.3	84.3	84.3
Armenians-Arméniens-სომხები	8.1	7.5	5.7	5.4	5.4	5.4	5.4	5.4
Russians-Russes-რუსები	6.3	5.5	1.5	1.7	1.7	1.7	1.7	1.6
Azeris-Azéris-აზერბაიჯანელები	5.7	6.4	6.5	5.8	5.9	5.9	5.9	6.0
Ossetians-Ossètes-ოსები	3.0	2.0	0.9	0.9	0.9	0.9	0.9	0.9
Greek-Grecs-ბერძენები	1.8	1.8	0.3	0.4	0.4	0.4	0.4	0.4
Abkhazians-Abkazes-აფხაზები	1.8	0.1	0.1	0.1	0.1	0.1	0.1	0.1
Ukrainians-Ukrainiens-უკრაინელები	1.0	0.9	0.2	0.2	0.1	0.1	0.1	0.1
Kurds and Ezids-Kurdes-ქურთები და ეზიდები	0.6	0.7	0.4	0.4	0.4	0.4	0.4	0.4
Jews-Juifs-ებრაელები	0.5	0.5	0.1	0.1	0.1	0.1	0.1	0.1
Belorussians-Biélorusses-ბელორუსები	0.2	0.1	0.0	0.0	0.0	0.0	0.0	0.0
Others-Autres-სხვები	0.9	0.8	0.5	0.7	0.7	0.7	0.7	0.7

\* Including the population of Abkhazia and Tzkhinvali regions

\* Y compris la population des régions de l'Abkasie et de Tskinvali

\* აფხაზეთისა და სამხრეთ ოსეთის ან მოსახლეობის ჩათვლით

\*\* With the exception of the population of Abkhazia and Tzkhinvali regions

\*\* Non compris la population de l'Abkasie et de Tskinvali

\*\* აფხაზეთისა და ცხინვალის რეგიონის მოსახლეობის გარეშე

A - De jure population; Population de droit; მუდმივი მოსახლეობა

B - De facto population; Population de fait; ფაქტობრივი მოსახლეობა

Table 100. Summary vital statistics by ethnic groups

Tableau 100. Aperçu des statistiques de l'état civil selon la nationalité

ცხრილი 100. ბუნებრივი მოძრაობის ზოგადი მახვენებლები ეროვნებების მიხედვით

208

	Live births Naissances vivantes ცოცხლად დაბადებულები				Deaths Décès გარდაცვლილები				Natural increase Accroissement naturel ბუნებრივი მატიება			
	Number Nombre რაოდენობა		Rate Taux კოეფიცი. (‰)		Number Nombre რაოდენობა		Rate Taux კოეფიცი. (‰)		Number Nombre რაოდენობა		Rate Taux კოეფიცი. (‰)	
	A	B	A	B	A	B	A	B	A	B	A	B
	<b>2003</b>											
Total -სულ	46194	49000	10.7	12.4	46055	48364	10.6	12.2	129	636	0.1	0.2
Georgians-Géorgiens-ქართველები	40048	40585	11.0	12.2	38082	40149	10.5	12.1	1956	436	0.5	0.1
Armenians-Arméniens-სომხები	2030	2400	8.3	11.2	3051	3200	12.5	14.9	-1021	-800	-4.2	-3.7
Russians-Russes-რუსები	468	500	7.1	7.4	1502	1580	22.9	23.5	-1034	-1080	-15.8	-16.1
Azeris-Azéris-აზერბაიჯანელები	2655	4350	9.4	18.9	1745	1840	6.2	8.0	910	2510	3.2	10.9
Ossétians-Ossètes-ოსები	160	220	4.3	6.0	604	630	16.3	17.2	-444	-410	-12	-11.2
Greek-Grecs-ბერძნები	61	80	4.1	5.4	125	130	8.4	8.7	-64	-50	-4.3	-3.3
Abkhazians-Abkazes-აფხაზები	60	60	17.6	20.0	92	100	26.9	33.3	-32	-40	-9.3	-13.3
Ukrainians-Ukrainiens-უკრაინელები	50	50	7.5	8.5	248	260	37.4	44.1	-198	-210	-29.9	-35.6
Kurds and Ezids-Kurdes-ქურთები და იეზიდები	111	240	6.1	15.0	60	70	3.3	4.4	51	170	2.8	10.6
Jews-Juifs-ებრაელები	10	10	2.8	2.6	42	45	11.9	11.5	-32	-35	-9.1	-8.9
Belorussians-Biélorusses-ბელორუსები	5	5	10.2	10.0	8	10	16.3	20.0	-3	-5	-6.1	-10.0
Others-Autres-სხვები	498	500	23.7	18.4	349	350	21.9	12.9	149	150	1.8	5.5
Unknown-Inconnu-უცნობია	38				147				-109			
<b>2004</b>												
Total -სულ	49572	52000		13.3	48793	51665		13.2	779	335		0.1
Georgians-Géorgiens-ქართველები	41350	43106		13.1	42691	43605		13.2	-1341	-499		-0.2
Armenians-Arméniens-სომხები	2554	2600		12.3	2578	3200		15.1	-24	-600		-2.8
Russians-Russes-რუსები	403	500		7.6	971	1500		22.9	-568	-1000		-15.3
Azeris-Azéris-აზერბაიჯანელები	4558	4600		19.9	1561	1800		7.8	2997	2800		12.1
Ossétians-Ossètes-ოსები	135	200		5.6	370	600		16.7	-235	-400		-11.1
Greek-Grecs-ბერძნები	45	80		5.4	106	130		8.8	-61	-50		-3.4
Abkhazians-Abkazes-აფხაზები	38	60		20.2	68	100		33.7	-30	-40		-13.5
Ukrainians-Ukrainiens-უკრაინელები	55	60		10.7	155	250		44.7	-100	-190		-34.0
Kurds and Ezids-Kurdes-ქურთები და იეზიდები	363	380		23.5	42	80		4.9	321	300		18.5
Jews-Juifs-ებრაელები	11	11		2.8	28	40		10.3	-17	-29		-7.5
Belorussians-Biélorusses-ბელორუსები	0	3		6.0	9	10		20.1	-9	-7		-14.1
Others-Autres-სხვები	11	400		14.8	210	350		13.0	-199	50		1.9
Unknown-Inconnu-უცნობია	49				4				45			



(continued - suite - გაგრძელება)

	Live births Naissances vivantes ცოცხლად დაბადებულები				Deaths Décès გარდაცვლილები				Natural increase Accroissement naturel ბუნებრივი მატება			
	Number Nombre რაოდენობა		Rate Taux კოეფიცი. (‰)		Number Nombre რაოდენობა		Rate Taux კოეფიცი. (‰)		Number Nombre რაოდენობა		Rate Taux კოეფიცი. (‰)	
	A	B	A	B	A	B	A	B	A	B	A	B
	<b>2005</b>											
Total -სულ	46512	50000	12.9		40721	50260	12.9		5791	-260		-0.1
Georgians-Géorgiens-ქართველები	40260	41422	12.7		36174	42427	13.0		4086	-1005		-0.3
Armenians-Arméniens-სომხები	1952	2498	11.9		2140	3108	14.8		-188	-610		-2.9
Russians-Russes-რუსები	406	477	7.4		783	1446	22.4		-377	-969		-15.0
Azeris-Azéris-აზერბაიჯანელები	3404	4453	19.3		1129	1767	7.7		2275	2686		11.7
Ossétians-Ossètes-ოსები	152	191	5.4		169	581	16.4		-17	-390		-11.0
Greek-Grecs-ბერძნები	48	77	5.3		29	127	8.7		19	-50		-3.4
Abkhazians-Abkazes-აფხაზები	11	57	19.6		6	96	32.9		5	-39		-13.3
Ukrainians-Ukrainiens-უკრაინელები	31	57	10.4		80	239	43.8		-49	-182		-33.4
Kurds and Ezids-Kurdes-ქურთები და იეზიდები	117	369	22.8		61	79	4.9		56	290		17.9
Jews-Juifs-ებრაელები	6	11	2.8		7	39	10.2		-1	-28		-7.4
Belorussians-Biélorusses-ბელორუსები	2	3	5.9		2	10	20.4		0	-7		-14.5
Others-Autres-სხვები	119	385	14.4		127	341	12.7		-8	44		1.6
Unknown-Inconnu-უცნობია	4				14				-10			

## INTERNATIONAL COMPARISONS

COMPARAISONS INTERNATIONALES  
2006

## საერთაშორისო შედარება

Continent, country or area Continent, pays ou région კონტინენტი, ქვეყანა ან ადმინისტრაციული ერთეული	Population	Birth rate	Death rate	Natural increase	Infant mortality rate	TFR ISF	Population		Life expectancy	
	(in millions) (en millions) მოსახლეობა (მილიონი)	Taux de natalité ‰ შობადობა ‰	Taux de mortalité ‰ მოკვდაობა ‰	Accroissement naturel ბუნებრივი მატება ‰	Taux de mortalité infantile ჩვილთა მოკვდაობის კოეფიციენტი	შობადობის ჯამობრივი კოეფიციენტი	მოსახლეობა (%)		სიცოცხლის ხანგრძლივობა	
	Age	ასაკი	Male	Female	-15	65+	Hommes	Femmes	მამაკაცები	ქალები
Georgia - Géorgie - საქართველო (A)	4401.3	10.9	9.6	1.3	15.8	1.4	18.4	14.3	69.8	78.5
Georgia - Géorgie - საქართველო (B)	3869.2	13.0	12.7	0.3	23.0	1.7	19.1	15.4	67.1	75.5
<b>WORLD - MOND - მსოფლიო</b>	6555	21	9	12	52	2.7	29	7	65	69
<b>AFRICA - AFRIQUE - აფრიკა</b>	924	38	15	23	84	5.1	42	3	51	53
Algeria - Algérie - ალჟირი	33.5	21	4	17	30	2.4	31	5	74	76
Angola - ანგოლა	15.8	49	22	27	139	8.0	47	3	39	42
Benin - Bénin- ბენინი	8.7	41	12	29	102	5.6	44	3	53	55
Botswana - ბოტსვანა	1.8	26	27	-1	56	3.1	38	3	35	33
Burkina-Faso - ბურკინა-ფასო	13.6	44	19	25	81	6.2	46	3	48	49
Burundi - ბურუნდი	2.8	46	18	28	106	6.8	46	3	44	45
Cameroon - Cameroun - კამერუნი	17.3	37	14	23	74	4.9	43	3	50	52
Central African Republic-République centrafricaine- ცენტრალური აფრიკის რესპუბლიკა	4.3	73	19	18	94	4.9	43	4	43	44
Chad - Tchad - ჩადი	10.0	48	20	28	101	6.7	42	3	43	45
Comoros - Comores - კომორის კუნძულები	0.7	37	7	30	59	4.9	43	3	62	66
Congo - კონგო	3.7	40	14	26	75	5.3	45	3	50	
Congo (Democratic.rep.- Rép. Démocratique) კონგო (დემოკრატიული რესპუბლიკა)	62.7	45	14	31	95	6.7	48	3	49	52
Djibouti - ჯიბუტი	0.8	31	12	19	100	4.0	40	3	52	54
Egypt - Égypte - ეგვიპტე	75.4	27	6	21	33	3.1	35	5	67	72
Equatorial Guinea - Guinée équatoriale ეკვატორული გვინეა	0.5	43	20	23	102	5.6	44	4	43	44
Eritrea - Érythrée - ერიტრეა	4.6	39	11	28	61	5.3	45	2	53	57
Ethiopia - Éthiopie - ეთიოპია	74.8	39	15	24	77	5.4	44	3	48	50
Gambia - Gambie - გამბია	1.5	38	12	26	75	5.1	42	3	52	55

(continued - suite - გაგრძელება)

Continent, country or area  Continent, pays ou région  კონტინენტი, ქვეყანა ან ადმინისტრაციული ერთეული	Population  (in millions) (en millions)  მოსახლეობა (მილიონი)	Birth rate  Taux de natalité  შობადობა ‰	Death rate  Taux de mortalité  მოკვდაობა ‰	Natural increase  Accroisse- ment naturel  ბუნებრივი მატება ‰	Infant mortality rate  Taux de morta- lité infantile  ჩვილთა მოკვდაობის კოეფიციენტი	TFR ISF  შობადობის ჯამობრივი კოეფიციენტი	Population  მოსახლეობა (%)		Life expectancy  Espérance de vie  სიცოცხლის ხანგრძლივობა	
							Age  ასაკი		Male  Hommes	Female  Femmes
							-15	65+	მამაკაცები	ქალები
Ghana - განა	22.6	33	10	23	59	4.4	39	4	57	58
Guinea - Guinée - გვინეა	9.8	41	13	28	98	5.7	46	4	54	54
Guinea-Bissau - Guinée-Bissau - გვინეა-ბისაუ	1.4	50	20	30	116	7.1	53	3	44	46
Kenya - კენია	34.7	40	15	25	77	4.9	43	2	49	47
Lesotho - ლესოტო	1.8	28	25	3	91	3.5	39	5	35	36
Liberia - Libéria - ლიბერია	3.4	50	21	29	142	6.8	47	2	41	44
Libya - Libye - ლიბია	5.9	27	4	23	26	3.4	34	4	74	78
Madagascar - მადაგასკარი	17.8	40	12	28	83	5.2	45	3	53	57
Malawi - მალავი	12.8	44	18	26	76	6.0	47	3	44	47
Mali - მალი	13.9	50	18	32	130	7.1	48	3	48	49
Mauritania - Mauritanie - მავრიტანია	3.2	42	14	28	74	5.8	43	3	53	55
Marocco - Maroc - მაროკო	31.7	21	6	15	40	2.5	30	5	68	72
Mozambique - მოზამბიკი	19.9	41	20	21	108	5.4	43	3	41	42
Namibia - Namibie - ნამიბია	2.1	29	15	14	44	3.9	43	3	47	47
Niger - ნიგერი	14.4	55	21	34	149	7.9	49	2	44	44
Nigeria - ნიგერია	134.5	43	19	24	100	5.9	43	3	43	44
Reunion - Réunion - რეუნიონი	0.8	19	5	14	7	2.4	27	7	72	80
Rwanda - რუანდა	9.1	43	17	26	86	6.1	47	2	46	48
Senegal - Sénégal - სენეგალი	11.9	39	10	29	61	5.3	44	3	55	58
Seychelles - სეიშელი	0.1	18	8	10	16	2.1	26	8	66	76
Sierra Leone - სიერა ლეონე	5.7	46	23	23	163	6.5	43	3	39	42
Somalia - Somalie - სომალი	8.9	46	17	29	119	6.9	45	3	46	50
South Africa - Afrique du Sud - სამხრეთ აფრიკა	47.3	23	18	5	54	2.8	32	5	45	49
Sudan - Soudan - სუდანი	41.2	36	9	27	64	5.0	44	2	57	59
Swaziland - სვაზილენდი	1.1	29	28	1	74	3.7	41	3	33	35
Togo - ტოგო	6.3	38	12	26	90	5.1	44	3	53	57
Tunisia - Tunisie - ტუნისი	10.1	17	6	11	21	2.0	27	7	71	75

(continued - suite - გაგრძელება)

Continent, country or area  Continent, pays ou région კონტინენტი, ქვეყანა ან ადმინისტრაციული ერთეული	Population (in millions) (en millions) მოსახლეობა (მილიონი)	Birth rate Taux de natalité შობადობა ‰	Death rate Taux de mortalité მოკვდაობა ‰	Natural increase Accroisse- ment naturel ბუნებრივი მატება ‰	Infant mortality rate Taux de morta- lité infantile ჩვილთა მოკვდაობის კოეფიციენტი	TFR ISF შობადობის ჯამობრივი კოეფიციენტი	Population მოსახლეობა (%)		Life expectancy Espérance de vie სიცოცხლის ხანგრძლივობა	
							Age ასაკი		Male Hommes მამაკაცები	Female Femmes ქალები
							-15	65+		
Tanzania - Tanzanie - ტანზანია	37.9	42	17	25	68	5.7	44	4	44	45
Uganda - Ouganda - უგანდა	27.7	47	16	31	81	6.9	50	3	47	47
Western Sahara - Sahara Occidental დასავლეთ საჰარა	0.4	28	8	20	53	3.9	34	3	62	66
Zambia - Zambie - ზამბია	11.9	41	23	18	92	5.7	45	3	38	37
Zimbabwe - ზიმბაბვე	13.1	30	23	7	61	3.6	41	3	38	37
<b>NORTH AMERICA - AMÉRIQUE DU NORD</b>										
<b>ჩრდილოეთ ამერიკა</b>	332.0	14	8	6	7	2.0	20	12	75	81
Canada - კანადა	32.6	11	7	4	5	1.5	18	13	77	82
USA - États - Unis - აშშ	299.1	14	8	6	7	2.0	20	12	75	80
<b>Latin America and the Caribbean -</b>										
<b>ლათინური ამერიკა და კარიბები</b>	566	21	6	15	26	2.5	30	6	69	75
<b>Central America - ცენტრალური ამერიკა</b>	149	24	5	19	24	2.7	34	5	71	76
Belize - ბელიზი	0.3	27	5	22	31	3.3	41	3	67	74
Costa-Rica - კოსტა-რიკა	4.3	17	4	13	10	1.9	28	6	77	81
El Salvador - სალვადორი	7.0	26	6	20	25	3.0	36	5	67	73
Guatemala - გვატემალა	13.0	34	6	28	35	4.4	43	4	63	71
Honduras - ჰონდურასი	7.4	31	6	25	30	3.9	42	3	67	74
Mexico - Mexique - მექსიკა	108.3	22	5	17	21	2.4	32	5	73	78
Nicaragua - ნიკარაგუა	5.6	29	5	24	36	3.3	40	3	66	70
Panama - პანამა	3.3	22	5	17	19	2.7	30	6	73	78
<b>Caribbean - კარიბები</b>	39	20	8	12	40	2.6	29	8	67	71
Antigua and Barbuda - antigua da barbuda - ანტიგუა და ბარბუდა	0.1	18	6	12	21	2.3	28	5	69	74
Bahamas - ბაჰამის კუნძულები	0.3	19	9	10	13	2.3	29	6	67	73
Barbados - Barbade - ბარბადოსი	0.3	14	8	6	14	1.7	22	12	70	74
Cuba - კუბა	11.3	11	7	4	6	1.5	20	11	75	79
Dominica - Dominique - დომინიკა	0.1	15	7	8	22	1.9	28	8	71	77
Dominican Republic - République Dominicaine - დომინიკას რესპუბლიკა	9.0	23	6	17	31	2.8	33	5	66	69

(continued - suite - გაგრძელება)

Continent, country or area  Continent, pays ou région  კონტინენტი, ქვეყანა ან ადმინისტრაციული ერთეული	Population  (in millions) (en millions) მოსახლეობა (მილიონი)	Birth rate  Taux de natalité შობადობა ‰	Death rate  Taux de mortalité მოკვდაობა ‰	Natural increase  Accroissement naturel ბუნებრივი მატება ‰	Infant mortality rate  Taux de mortalité infantile ჩვილთა მოკვდაობის კოეფიციენტი	TFR ISF შობადობის ჯამობრივი კოეფიციენტი	Population  მოსახლეობა (%)		Life expectancy Espérance de vie სიცოცხლის ხანგრძლივობა	
							Age  ასაკი		Male Hommes მამაკაცები	Female Femmes ქალები
							-15	65+		
Grenada - Grenade - გრენადა	0.1	19	7	12	17	2.1	32	5	-	-
Guadeloupe - გუადელუპა	0.5	16	6	10	8	2.2	26	9	75	82
Haiti - ჰაიტი	8.5	36	13	23	73	4.7	42	3	51	54
Jamaica - Jamaïque - იამაიკა	2.7	19	6	13	24	2.3	31	7	69	73
Martinique - მარტინიკა	0.4	14	7	7	6	2.0	22	12	76	82
Netherlands Antilles - Antilles néerlandaises ანტილის კუნძულები (ნიდერლანდები)	0.2	13	8	5	9	2.0	23	10	72	79
Puerto Rico - Porto Rico - პუერტო-რიკო	3.9	13	7	6	9	1.8	22	12	73	81
Saint Lucia - Sainte- Lucie - სანტა ლუცია	0.2	20	5	15	16	2.2	28	7	72	77
St. vincent and the Grenadines - Saint-Vincent-et- Grenadines - სენტ ვინცენტი და გრენადები	0.1	18	7	11	18	2.1	31	6	68	74
Trinidad and Tobago - Trinité-et-Tobago - ტრინიდადი და ტობაგო	1.3	14	8	6	19	1.6	25	7	67	73
<b>SOUTH AMERICA - AMÉRIQUE DU SUD</b> <b>სამხრეთ ამერიკა</b>	378	21	6	15	25	2.4	29	6	69	76
Argentina - Argentine - არგენტინა	39.0	18	8	10	17	2.4	27	10	71	78
Bolivia - Bolivie - ბოლივია	9.1	31	8	23	54	3.8	39	4	62	66
Brazil - Brésil - ბრაზილია	186.8	21	6	15	27	2.3	28	6	68	76
Chile - Chili - ჩილე	16.4	16	5	11	8	2.0	25	8	75	81
Colombia - Colombie - კოლუმბია	46.8	20	5	15	19	2.4	31	5	69	75
Ecuador - Équateur - ეკუადორი	13.3	27	6	21	29	3.2	33	6	71	77
Guyana - Guyane - გაიანა	0.7	22	9	13	46	2.3	36	4	72	80
Paraguay - პარაგვაი	6.3	22	5	17	29	2.9	32	4	69	73
Peru - Pérou - პერუ	28.4	19	6	13	33	2.4	31	6	67	72
Suriname - სურინამი	0.5	21	7	14	20	2.5	31	6	66	73
Uruguay - ურუგვაი	3.3	15	10	5	15	2.2	24	13	71	79
Venezuela - ვენესუელა	27.0	22	5	17	18	2.7	31	5	70	76

(continued - suite - გაგრძელება)

Continent, country or area  Continent, pays ou région  კონტინენტი, ქვეყანა ან ადმინისტრაციული ერთეული	Population	Birth rate	Death rate	Natural increase	Infant mortality rate	TFR ISF	Population		Life expectancy	
	(in millions)	Taux de natalité	Taux de mortalité	Accroissement naturel	Taux de mortalité infantile	შობადობის ჯამობრივი კოეფიციენტი	მოსახლეობა (%)		სიცოცხლის ხანგრძლივობა	
	(მილიონი)	‰	‰	ბუნებრივი მატება ‰	წვილთა მოკვდაობის კოეფიციენტი	Age	ასაკი	Male	Female	
						-15	65+	Hommes	Femmes	
								მამაკაცები	ქალები	
<b>ASIA - ASIE - აზია</b>	3968	20	7	13	49	2.4	29	6	66	70
Afghanistan - ავღანეთი	31.1	48	22	26	166	6.8	45	2	41	42
Armenia - Arménie - სომხეთი	3.0	13	9	4	26	1.7	22	11	67	75
Azerbaijan - Azerbaïdjan - აზერბაიჯანი	8.5	17	6	11	9	2.0	24	7	70	75
Bahrein - Bahrein - ბაჰრეინი	0.7	21	3	18	10	2.6	28	3	73	75
Bangladesh - ბანგლადეში	146.6	27	8	19	65	3.0	35	3	61	62
Bhutan - Bhoutan - ბუტანი	0.9	20	7	13	40	2.9	33	5	62	64
Brunei Darussalam - Brunéi Darusalam - ბრუნეი	0.4	20	3	17	9	2.4	30	3	72	77
China - Chine - ჩინეთი	1311.4	12	7	5	27	1.6	20	8	70	74
China, Hong Kong - ჰონკონგი (ჩინეთი)	7.0	8	6	2	2.4	1.0	14	12	79	84
China, Macao - მაკაო (ჩინეთი)	0.5	8	3	5	3.0	0.9	16	8	77	82
Cyprus - Chypre - კვიპროსი	1.0	11	7	4	5	1.5	20	11	75	80
Cambodia - Cambodge - კამბოჯა	14.1	30	9	21	91	3.7	37	3	57	63
India - Inde - ინდოეთი	1121.8	24	8	16	58	2.9	36	4	62	63
Indonesia - Indonésie - ინდონეზია	225.5	20	6	14	35	2.4	29	5	67	72
Iran - ირანი	70.3	18	6	12	32	2.0	29	5	69	72
Iraq - ერაყი	29.6	36	10	26	88	4.8	42	3	57	60
Israel - Israël - ისრაელი	7.2	21	5	15	4.2	2.8	28	10	78	82
Japan - Japon - იაპონია	127.8	9	8	1	2.8	1.3	14	20	79	86
Jordan - Jordanie - იორდანია	5.6	29	5	24	24	3.7	37	4	71	72
Kazakhstan - ყაზახეთი	15.3	18	10	8	29	2.2	27	8	61	72
Korea, North - Corée, répub. dém. de - ჩრდილოეთ კორეა	23.1	16	7	9	21	2.0	27	8	68	73
Korea, South - Corée, Rép. de - სამხრეთ კორეა	48.5	9	5	4	5	1.1	19	10	74	81
Kuweit - Koweït - ქუვეითი	2.7	19	2	17	10	2.4	26	2	77	79
Kyrgyzstan - Kirghistan - ყირგიზეთი	5.2	21	7	14	30	2.6	32	6	64	72
Laos - Laos - ლაოსი	6.1	36	13	23	88	4.8	43	4	53	56

(continued - suite - გაგრძელება)

Continent, country or area  Continent, pays ou région  კონტინენტი, ქვეყანა ან ადმინისტრაციული ერთეული	Population	Birth rate	Death rate	Natural increase	Infant mortality rate	TFR ISF	Population		Life expectancy	
	(in millions)	Taux de natalité	Taux de mortalité	Accroissement naturel	Taux de mortalité infantile	შობადობის ჯამობრივი კოეფიციენტი	მოსახლეობა (%)		სიცოცხლის ხანგრძლივობა	
	(მილიონი)	‰	‰	‰	‰	Age	ასაკი	Male	Female	
							-15	65+	Hommes	Femmes
									მამაკაცები	ქალები
Lebanon - Liban - ლიბანი	3.9	19	5	14	17	2.4	27	8	70	74
Malaysia - Malaisie - მალაზია	26.9	20	4	16	10	2.6	33	4	72	76
Maldives - მალდივის რესპუბლიკა	0.3	18	3	15	15	2.8	33	5	70	70
Mongolia - Mongolie - მონღოლეთი	2.6	18	6	12	21	1.9	29	4	64	68
Myanmar - მიანმა (ბირმა)	51.0	21	10	11	75	2.5	32	5	57	63
Nepal - Népal - ნეპალი	26.0	31	9	22	64	3.7	41	4	62	63
Oman - ომანი	2.6	24	4	20	10	3.4	33	3	73	75
Pakistan - პაკისტანი	165.8	33	9	24	79	4.6	41	4	61	63
Palestinian territory - პალესტინა	3.9	37	4	33	21	5.6	46	3	71	74
Philippines - ფილიპინები	86.3	27	5	22	27	3.4	35	4	67	72
Qatar - კატარი	0.8	18	2	16	9	2.8	23	1	71	76
Saudi Arabia - Arabie saoudite - საუდის არაბეთი	24.1	30	3	27	23	4.5	38	3	70	74
Singapore - Singapour - სინგაპური	4.5	10	4	6	2.1	1.2	20	8	78	82
Sri Lanka - შრი ლანკა	19.9	19	6	13	11	2.0	26	7	71	77
Syria - Syrie - სირია	19.5	29	4	25	18	3.5	37	3	71	75
Tajikistan - Tadjikistan - ტაჯიკეთი	7.0	30	8	22	89	3.8	32	3	61	66
Taiwan - ტაივანი	22.8	9	6	3	5.4	1.1	19	10	73	79
Thailand - Thaïlande - ტაილანდი	65.2	14	7	7	20	1.7	23	7	68	75
Turkey - Turquie - თურქეთი	73.7	19	6	13	25	2.2	29	6	69	74
Turkmenistan - Turkménistan - თურქმენეთი	5.3	25	8	17	74	2.9	34	5	58	67
United Arab Emirates - Émirats arabes unis - არაბეთის გაერთიანებული ემირატები	4.9	15	2	13	9	2.2	25	1	75	80
Uzbekistan - Ouzbekistan - უზბეკეთი	26.2	23	7	16	58	2.7	35	5	63	70
Viet Nam - ვიეტნამი	84.2	19	5	14	18	2.1	29	7	70	73
Yemen - Yémen - იემენი	21.6	41	9	32	75	6.2	46	4	59	62

(continued - suite - გაგრძელება)

Continent, country or area  Continent, pays ou région  კონტინენტი, ქვეყანა ან ადმინისტრაციული ერთეული	Population	Birth rate	Death rate	Natural increase	Infant mortality rate	TFR ISF	Population		Life expectancy	
	(in millions)	Taux de natalité	Taux de mortalité	Accroissement naturel	Taux de mortalité infantile	შობადობის ჯამობრივი კოეფიციენტი	მოსახლეობა (%)		სიცოცხლის ხანგრძლივობა	
	(მილიონი)	‰	‰	ბუნებრივი მატება ‰	წვილთა მოკვდაობის კოეფიციენტი	Age	ასაკი	Male	Female	
							-15	65+	Hommes	Femmes
									მამაკაცები	ქალები
<b>EUROPE - ევროპა</b>	732	10	12	-2	7	1.4	16	16	71	79
Albania - Albanie - ალბანეთი	3.2	14	6	8	8	1.9	27	8	72	79
Andorra - ანდორა	0.1	11	4	7	3.9	1.3	15	12	-	-
Austria - Autriche - ავსტრია	8.3	9	9	0	4.1	1.4	16	16	76	82
Belarus - Bélarus - ბელარუსია	9.7	9	15	-6	8	1.2	16	14	63	75
Belgium - Belgique - ბელგია	10.5	11	10	1	4.8	1.6	17	17	76	82
Bosnia Herzegovina - Bosnie-Herzégovine										
ბოსნია-ჰერცეგოვინა	3.9	9	9	0	7	1.2	16	14	71	77
Bulgaria - Bulgarie - ბულგარეთი	7.7	9	15	-6	10.4	1.3	14	17	69	76
Croatia - Croatie - ხორვატია	4.4	9	11	-2	6.1	1.4	16	16	71	78
Czech Republic - Rép. Tchèque - ჩეხეთის რესპუბლიკა	10.3	10	11	-1	3.4	1.3	15	14	73	79
Denmark - Danemark - დანია	5.4	12	10	2	4.4	1.8	19	15	76	80
Estonia - Estonie - ესტონეთი	1.3	11	13	-2	6	1.5	15	17	66	78
Finland - Finlande - ფინეთი	5.3	11	9	2	3.0	1.8	17	16	75	82
FYR of Macedonia - ERY de Macedoine										
მაკედონია	2.0	11	9	2	11.3	1.4	21	11	71	76
France - საფრანგეთი	61.2	13	9	4	3.6	1.9	18	16	77	84
Germany - Allemagne - გერმანია	82.4	8	10	-2	3.9	1.3	14	19	76	82
Greece - Grèce - საბერძნეთი	11.1	10	10	0	4.0	1.3	15	18	77	81
Hungary - Hongrie - უნგრეთი	10.1	10	13	-3	6.1	1.3	16	16	69	77
Iceland - Islande - ისლანდია	0.3	14	6	8	2.5	2.1	22	12	79	83
Ireland - Irlande - ირლანდია	4.2	15	7	8	4.7	1.9	21	11	75	80
Italy - Italie - იტალია	59.0	10	10	0	4.1	1.3	14	19	78	83
Latvia - Lettonie - ლატვია	2.3	9	14	-5	7.0	1.3	15	17	67	67
Liechtenstein - ლიხტენშტეინი	0.04	11	6	5	2.9	1.4	18	11	79	82
Lithuania - Lituanie - ლიტვა	3.4	9	13	-4	7.0	1.3	17	15	66	78
Luxembourg - ლუქსემბურგი	0.5	12	8	4	3.9	1.7	19	14	75	81
Malta - Malte - მალტა	0.4	9	7	2	5.9	1.4	18	13	77	81



(continued - suite - გაგრძელება)

Continent, country or area  Continent, pays ou région კონტინენტი, ქვეყანა ან ადმინისტრაციული ერთეული	Population	Birth rate	Death rate	Natural increase	Infant mortality rate	TFR ISF	Population		Life expectancy	
	(in millions)	Taux de natalité	Taux de mortalité	Accroissement naturel	Taux de mortalité infantile	შობადობის ჯამობრივი კოეფიციენტი	მოსახლეობა (%)		სიცოცხლის ხანგრძლივობა	
	(en millions) მოსახლეობა (მილიონი)	%	%	%	ბუნებრივი მატება %	წვილთა მოკვდაობის კოეფიციენტი	Age	ასაკი	Male	Female
							-15	65+	Hommes	Femmes
									მამაკაცები	ქალები
Moldova - Moldovie - მოლდავეთი	4.0	11	12	-1	12.0	1.3	20	10	65	72
Monaco - მონაკო	0.03	23	16	7	-	-	13	22	-	-
Netherlands - Pays - Bas - ნიდერლანდები	16.4	12	8	4	4.9	1.7	18	14	77	81
Norway - Norvège - ნორვეგია	4.7	12	9	3	3.1	1.8	2	15	78	83
Poland - Pologne - პოლონეთი	38.1	10	10	0	6.4	1.3	17	13	71	79
Portugal - პორტუგალია	10.6	10	10	0	3.8	1.4	16	17	75	81
Romania - Roumanie - რუმინეთი	21.6	10	12	-2	16.8	1.3	16	14	68	75
Russia - Russie - რუსეთი	142.3	10	16	-6	11.0	1.3	15	14	59	72
San Marino - Saint-Marin - სან მარინო	0.03	10	8	2	6.7	1.2	15	16	78	84
Serbia - სერბეთი	9.5	13	12	1	10.0	1.8	19	15	69	75
Slovakia - Slovaquie - სლოვაკეთი	5.4	10	10	0	6.8	1.3	17	12	70	78
Slovenia - Slovénie - სლოვენია	2.0	9	9	0	3.9	1.2	14	15	74	81
Spain - Espagne - ესპანეთი	45.5	11	9	2	4.0	1.3	14	17	77	84
Sweden - Suède - შვედეთი	9.1	11	10	1	2.4	1.8	17	17	78	83
Switzerland - Suisse - შვეიცარია	7.5	10	8	2	4.3	1.4	16	16	79	84
Ukraine - უკრაინა	46.8	9	17	8	10.0	1.2	14	16	63	74
United Kingdom - Royaume-Uni - გაერთიანებული სამეფო	60.5	12	10	2	5.1	1.8	18	16	76	81
<b>OCEANIA - OCEANIE - ოკეანეთი</b>	34.0	17	7	10	27	2.1	25	10	73	77
Australia - Australie - ავსტრალია	20.6	13	6	7	5	1.8	20	13	78	83
Federated States of Micronesia - Micronésie, Etats fédérés de - მიკრონეზია	0.1	26	6	20	40	4.1	39	3	67	67
Fiji - Fidji - ფიჯი	0.8	21	6	14	16	2.5	31	4	66	71
French Polynesia - საფრანგეთის პოლინეზია	0.3	18	5	13	5.2	2.2	29	5	72	77
Guam - გუამი	0.2	21	4	17	11.2	2.7	30	6	75	81
Kiribati - კირიბატი	0.1	31	8	23	43	4.2	39	3	58	64
Marshall Islands - Îles Marshall - მარშალის კუნძულები	0.1	38	5	33	29	4.9	42	2	-	-

(continued - suite - გაგრძელება)

Continent, country or area  Continent, pays ou région კონტინენტი, ქვეყანა ან ადმინისტრაციული ერთეული	Population (in millions) (en millions) მოსახლეობა (მილიონი)	Birth rate Taux de natalité შობადობა ‰	Death rate Taux de mortalité მოკვდაობა ‰	Natural increase Accroisse- ment naturel ბუნებრივი მატება ‰	Infant mortality rate Taux de morta- lité infantile ჩვილთა მოკვდაობის კოეფიციენტი	TFR ISF შობადობის ჯამობრივი კოეფიციენტი	Population მოსახლეობა (%)		Life expectancy Espérance de vie სიცოცხლის ხანგრძლივობა	
							Age ასაკი		Male Hommes მამაკაცები	Female Femmes ქალები
							-15	65+		
Nauru - ნაურუ	0.01	26	7	19	42	3.4	39	2	58	66
New Caledonia - Nouvelle- Calédonie - ახალი კალედონია	0.2	17	5	12	6	2.2	28	6	71	77
New Zealand - Nouvelle-Zélande - ახალი ზელანდია	4.1	14	7	7	5	2.0	21	12	77	81
Palau - პალაუ	0.02	14	7	7	18	2.1	24	5	69	73
Papua New Guinea - Papouasie-Nouvelle-Guinée პაპუა ახალი გვინეა	6.0	32	11	21	64	4.1	41	2	55	56
Samoa - სამოა	0.2	29	6	23	20	4.4	41	4	72	74
Solomon Islands - Îles Salomon - სოლომონის კუნძულები	0.5	34	8	26	48	4.5	40	3	62	63
Tonga - ტონგა	0.1	25	7	18	19	3.1	35	6	70	72
Tuvalu - ტუვალუ	0.01	27	10	17	35	3.7	36	6	62	65
Vanuatu - ვანუატუ	0.2	31	6	25	27	4.0	41	3	66	69

**Giorgi Tsuladze**

*Doctor of Sciences, Professor*

Leading Researcher

INSTITUTE OF DEMOGRAPHY AND SOCIOLOGY

Tel.: (+995 32) 233170

E-mail: *polionlge@wanex.net*

---

**Nika Maglaperidze**

*Ph. D., Professor*

Head of Department of Demography

INSTITUTE OF DEMOGRAPHY AND SOCIOLOGY

Tel.: (+995 32) 530071

E-mail: *nikamaglaperidze@caucasus.net*

---

**Alexander Vadachkoria**

*Ph. D.*

Head of Division of Methodology, Coordination and Statistical Standards

DEPARTMENT FOR STATISTICS AT  
MINISTRY OF ECONOMIC DEVELOPMENT OF GEORGIA

Tel.: (+995 32) 330058; 536237

Fax.: (+995 32) 330058

E-mail: *demostat7@hotmail.com*

---